

Fokus i "Udviklingen på arbejdsmarkedet, juni 2021" "Status på COVID 19 - antal tilmeldte og udvikling i langtidsledige"

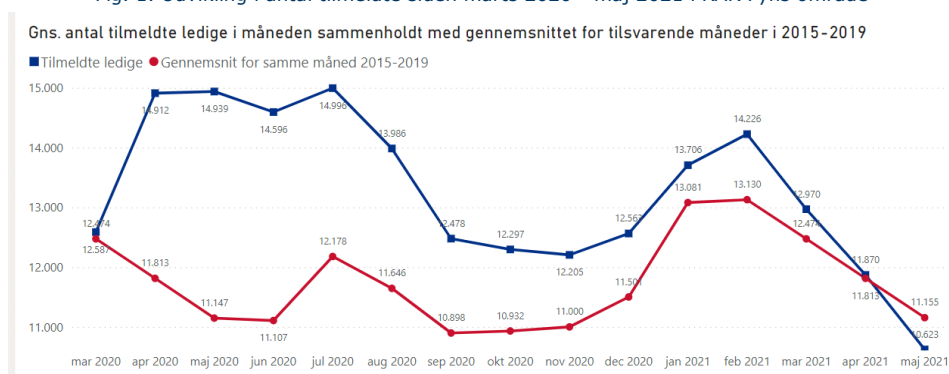
Fokus i notatet "Udviklingen på arbejdsmarkedet" er den aktuelle status på COVID 19-situationen med tema om udviklingen i tilmeldte og langtidsledigheden. Derudover gives efterfølgende i notatet en mere almindelig status på situationen på arbejdsmarkedet ift. beskæftigelse, ledighed, jobomsætning, rekrutteringssituationen og fremskrivning af beskæftigelse og ledighed.

Status på COVID 19 – antal tilmeldte er faldende

Status maj måned viser 10.623 tilmeldte ledige i RAR Fyn. – Efter stigningen i forbindelse med den anden nedlukning i slutningen af 2020 og de første 2 måneder i år har udviklingen i antal tilmeldte vist en faldende udvikling. I maj er der således færre tilmeldte end før krisen. Der er ikke taget højde for sæsonudvikling, men som det fremgår af figur 1, så er antallet af tilmeldte faldet kraftigere end den gennemsnitlige

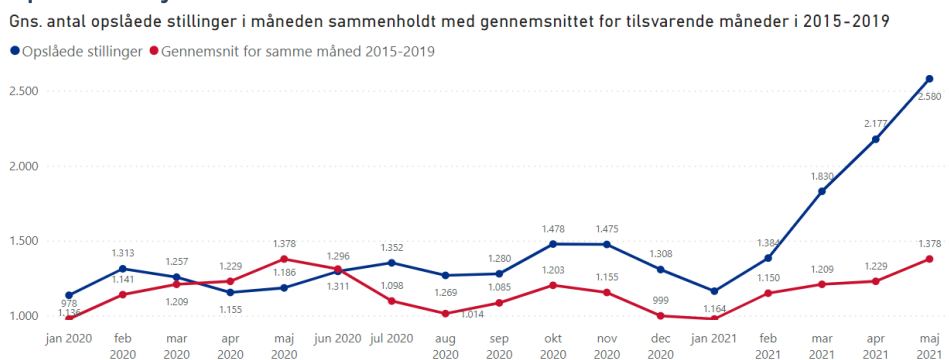
udvikling i årene 2015-19, og i maj er den højere ledighed faldet, så der i maj måned er færre antal tilmeldte end det gennemsnitlige niveau i de foregående år.

Fig. 1. Udvikling i antal tilmeldte siden marts 2020 - maj 2021 i RAR Fyns område



Antal jobopslag er stigende – og er p.t. på rekordhøjt niveau

Antal tilmeldte er faldende, og den væsentlige årsag er en stigende efterspørgsel efter arbejdskraft på arbejdsmarkedet i hele landet og på Fyn. Antal opslåede stillinger er steget kraftigt på Jobnet – og er på et rekordhøjt niveau. I maj er der 2.580 opslåede stillinger. Det er næsten dobbelt så højt som det gennemsnitlige niveau i årene 2015-19.

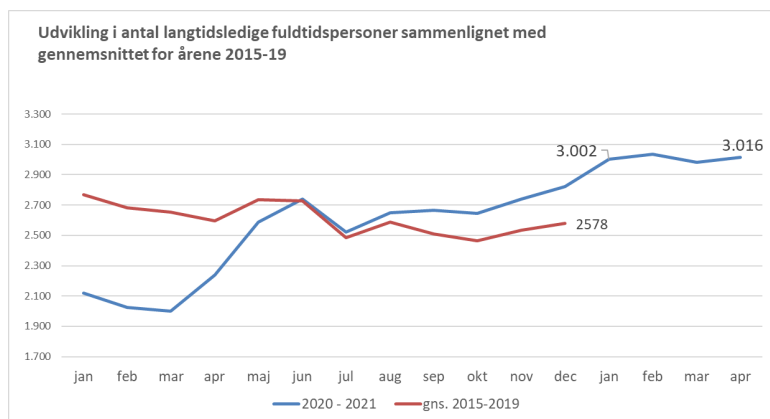


Langtidsledigheden har været stigende igennem det seneste år

Antallet af ledige tilmeldte har igennem det seneste år med COVID haft en både stigende såvel som en faldende udvikling. Flere er blevet berørt af ledighed især i foråret 2020, men med undtagelse af stigningen i januar og februar 2021, så har udviklingen også vist en faldende tendens for antallet af tilmeldte. Samtidig viser udviklingen også flere jobåbninger på arbejdsmarkedet.

Udviklingen i antallet af langtidsledige – dvs. personer med en ledighed på 80 pct. eller mere af seneste år – viser en mindre positiv udvikling. Som nedenstående figur viser, er antallet af langtidsledige siden krisen steget uafbrudt og ligger over niveauet for de foregående 5 års gennemsnit. Udviklingen er for Fyn, men den samme udvikling ses i hele landet. Seneste tal er for april måned, der viser en stort set uændret udvikling ift. månederne før. Det kan indikere en stagnering og en bedring i takt med, at den generelle ledighed falder. Der er dog en situation på arbejdsmarkedet, hvor de svagere grupper på arbejdsmarkedet er hårdere ramt.

Fig 2.

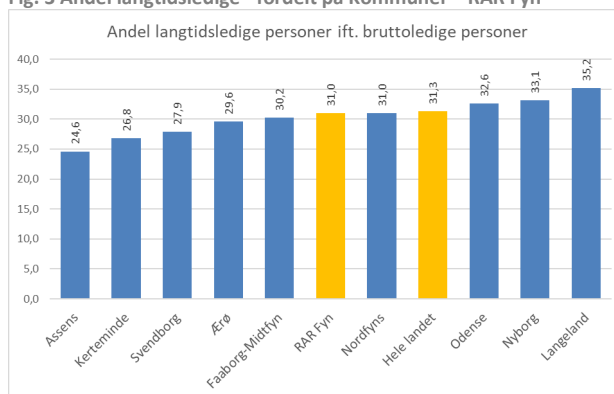


Andel langtidsledige i RAR Fyns kommuner

Der er forskelle i, hvor stor en andel af langtidsledige der er i de fynske kommuner. Andelen af langtidsledige ift. antal bruttoledige er størst på Langeland med en andel på 35,2 pct. efterfulgt af Nyborg (33,1 pct.) og Odense (32,6 pct.), mens den laveste andel ses i Assens med 24,6 pct.

Generelt er RAR Fyn med en andel på 31 pct. langtidsledige på det samme niveau som hele landets gennemsnit på 31,3 pct. RAR Fyn har i det hele taget en ledighed på niveau med landsgennemsnittet.

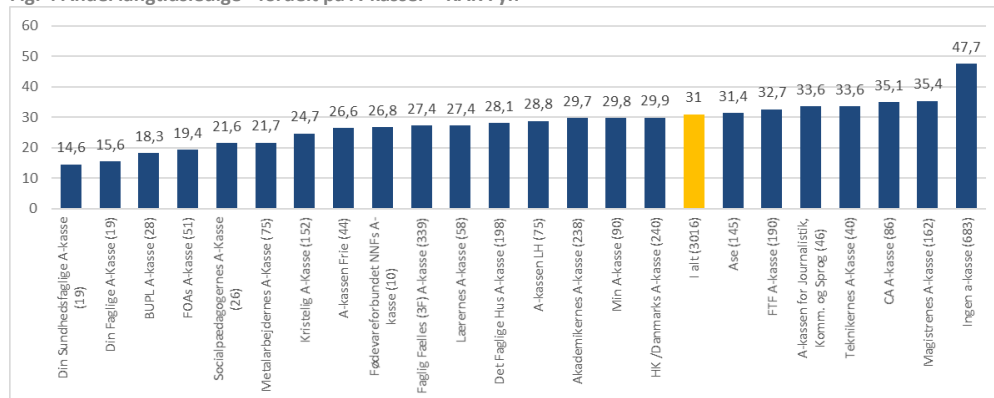
Fig. 3 Andel langtidsledige - fordelt på Kommuner – RAR Fyn



Andel langtidsledige fordelt på A-kasserne på Fyn

Den højeste andel af langtidsledige findes blandt ledige, der ikke er tilknyttet en A-kasse. Her er 4 ud af 10 ledige langtidsledige. For ledige i alt er andelen i RAR Fyn på 31 pct. De laveste andele ses bl.a. i A-kasser målrettet det offentlige arbejdsmarked – i DSA, BUPL og FOA. Magistrene og CA er de to A-kasser med de højeste andele af langtidsledige.

Fig. 4 Andel langtidsledige - fordelt på A-kasser – RAR Fyn



Læs mere om udviklingen på arbejdsmarkedet i den nedenstående rapport: "Udviklingen på arbejdsmarkedet, RAR Fyn". Rapporten giver den aktuelle status på arbejdsmarkedet i det fynske område med fokus på beskæftigelse, jobomsætning, ledighed, mangelsituation og fremskrivning af beskæftigelsen og ledigheden i de kommende 2 år.