

Fokus i "Udviklingen på arbejdsmarkedet, marts 2021"

"Status på COVID 19 - antal tilmeldte og efterspørgsel på arbejdskraft"

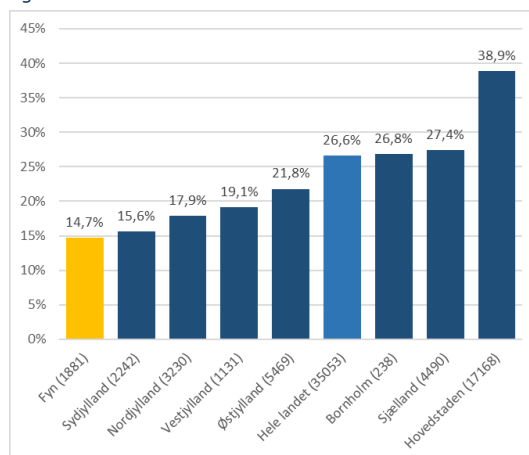
Fokus i notatet "Udviklingen på arbejdsmarkedet" er status på COVID 19-situationen med tema om udviklingen i tilmeldte, der giver en helt aktuel status. Derudover gives efterfølgende i notatet en mere almindelig status på situationen på arbejdsmarkedet ift. beskæftigelse, ledighed, jobomsætning, rekrutteringssituationen og fremskrivning af beskæftigelse og ledighed.

Status på COVID 19

Status medio marts viser 13.030 tilmeldte ledige i RAR Fyn – der har i efteråret stort set været fald hver uge siden uge 32 (start august), men fra uge 50 har der været en stigende udvikling. Den stigende udvikling er dels sket pga. COVID (nedlukning 2), men er også et udtryk for en sæsonudvikling. I slutningen af et år ses således normalt et stigende antal ledige. Den seneste udvikling fra uge 7 og frem til statusuge 10 viser igen en faldende tendens.

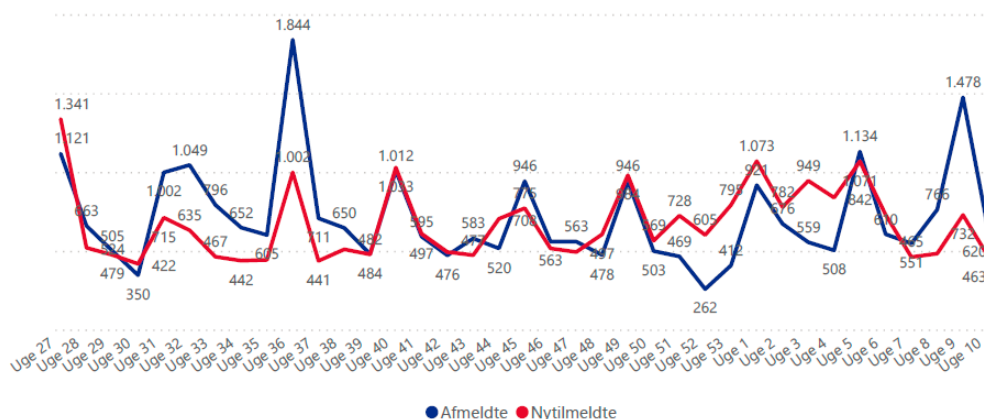
Siden 8. marts 2020 er der i alt kommet 1.881 flere tilmeldte ledige. Det svarer til en stigning på 14,7 pct. I hele landet er stigningen på 35.053, hvilket svarer til en stigning på 26,6 pct. Fyn er det RAR-område, der har den laveste relative stigning i antal tilmeldte.

Udvikling i antal tilmeldte siden 8. marts 2020 - 14. marts 2021 i pct.



Nedenstående figur viser den ugentlige udvikling i antal tilmeldte ledige i RAR Fyns område sammenlignet med udviklingen i antal afmeldte – det vil sige i perioder med flere nytilmeldte (den røde kurve) end afmeldte (den blå kurve), så stiger det samlede antal tilmeldte og omvendt. Som figuren viser, har der været flere tilmeldte end afmeldte i de perioder, hvor der har været nedlukning. Det så vi i foråret, hvorefter store dele af efteråret viste en positiv udvikling med færre tilmeldte i alt. Den seneste nedlukning har igen påvirket med en stigende tendens, men vi ser på det seneste en positiv udvikling fra uge 7 og frem til de nyeste tal i uge 10 med et skift med færre nytilmeldte end afmeldte.

Tilgang og afgang af tilmeldte ledige i RAR Fyns område pr. uge siden uge 27 2020 – statusuge 10 (15. marts)



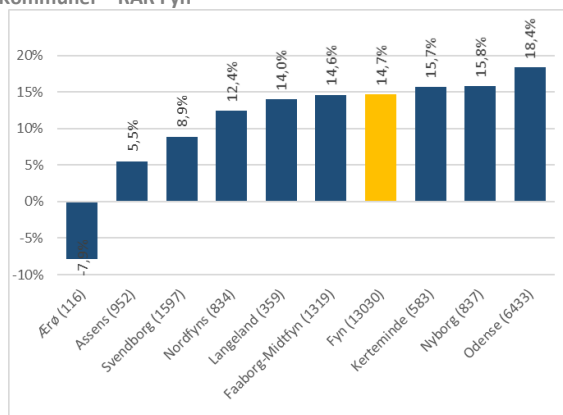
Note: Nytilmeldte ledige omfatter personer, der har tilmeldt sig ledige på Jobnet, som enten modtager af dagpenge (fulde dagpenge, supplerende dagpenge (herunder i forbindelse med arbejdsfordeling og hjemsendelse), dimittender, jobparate kontanthjælps- og overgangsydelsesmodtagere, modtagere af selvforsørgelses- og hjemrejseydelse samt åbenlyst uddannelsesparate uddannelseshjælps- og overgangsydelsesmodtagere. En person er nytilmeldt, hvis der er gået mindst 7 dage siden personen sidste var tilmeldt. Opgørelsen kan omfatte personer, som har tilmeldt sig på Jobnet, men som ikke nødvendigvis er berettiget til at modtage en ydelse på tidspunktet for tilmeldingen eller på et efterfølgende tidspunkt. Afmeldte ledige omfatter personer, der har afmeldt sig som ledige på Jobnet, som enten modtager af dagpenge (fulde dagpenge, supplerende dagpenge (herunder i forbindelse med arbejdsfordeling og hjemsendelse), dimittender, jobparate kontanthjælps- og overgangsydelsesmodtagere, modtagere af selvforsørgelses- og hjemrejseydelse samt åbenlyst uddannelsesparate uddannelseshjælps- og overgangsydelsesmodtagere. På grund af efterregistreringer kan tallene ændre sig.

Tilmeldte fordelt på kommuner: Antallet af ledige stiger relativt mest i Odense - og mindst i Assens og Svendborg og er faldende på Ærø

Status d. 14. marts viser 13.030 tilmeldte ledige i RAR Fyn – Siden 8. marts 2020 er der i alt kommet 1.881 flere tilmeldte ledige. Det svarer til en stigning på 14,7 pct. I hele landet er stigningen på 35.053, hvilket svarer til en stigning på 26,6 pct.

Antallet af ledige stiger relativt mest i Odense, Nyborg og Kerteminde. I hele perioden har Ærø faktisk oplevet færre tilmeldte – mens Assens og Svendborg har de mindste relative stigninger.

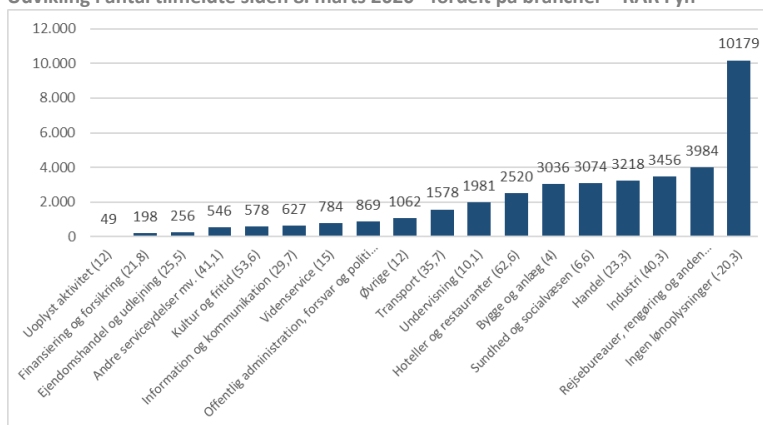
Udvikling i antal tilmeldte siden 8. marts 2020 - fordelt på Kommuner – RAR Fyn



Tilmeldte fordelt på brancher: Antallet af nytilmeldte ledige siden 8. marts 2020 er steget mest for Rengøring, Rejsebureauer m.m., men der er også mange afmeldte i branchen

Især branchen Rejsebureauer, rengøring og anden operationel service har fået flest nye tilmeldte ledige i kriseperioden, men der har samtidig været mange afmeldte i branchen. Den seneste udvikling i vinterperioden betyder dog en stigende tendens i det samlede antal tilmeldte ift. afmeldte, og i denne branche er antallet i hele COVID-perioden steget med 10 pct. Der ses størst relative stigninger i Hotel/restauration (62 pct.) og Kultur/fritid (53,6 pct.) Der er også brancher, der er mindre berørt af krisen.

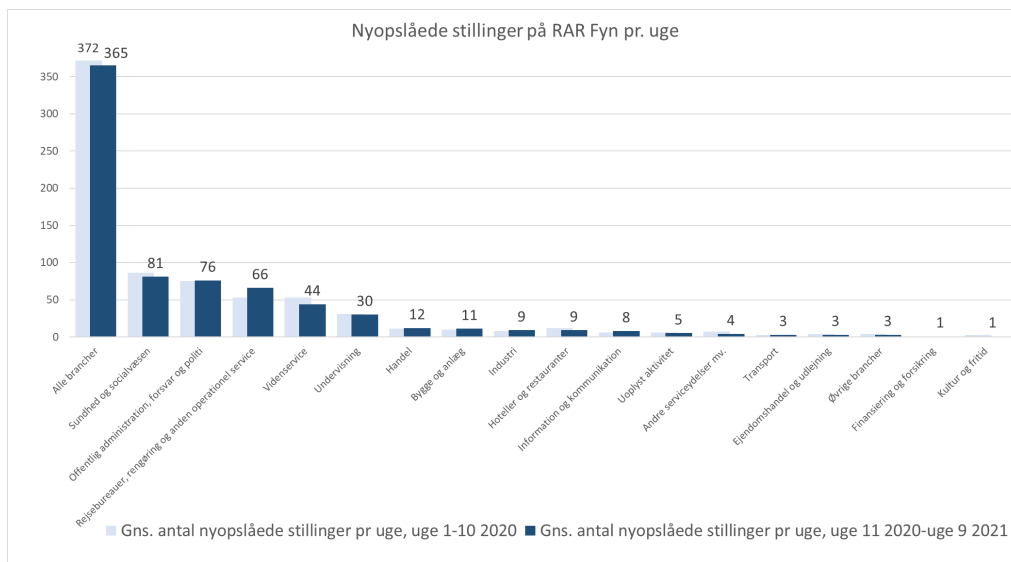
Udvikling i antal tilmeldte siden 8. marts 2020 - fordelt på brancher – RAR Fyn



Der ses stadig efterspørgsel på arbejdsmarkedet

Der er efterspørgsel efter arbejdskraft på arbejdsmarkedet, og i RAR Fyns område har der siden 8. marts 2020 i gennemsnit været 365 nye jobopslag på Jobnet pr. uge, og udviklingen er stigende. I ugerne før krisen var gennemsnittet på 372. Et fald på kun 2 pct., men det viser også, at der er fortsat efterspørgsel. Der er forskel på brancherne – bl.a. fremgang i Bygge/anlæg, Handel og Industri.

Opplåede stillinger på Jobnet fordelt på branche



På næste side ses opslåede stillinger fordelt på de stillinger på Fyn, der aktuelt er mest efterspurgt. Branchen Rejsebureauer, rengøring og anden operationel service er den branche med aktuelt flest jobopslag – og i nedenstående Top-50 fremgår det ligeledes, at stillingsbetegnelserne SOSU-assistentelev, sygeplejerske og SOSU-assistent er stillingsbetegnelserne med flest jobopslag p.t. i RAR Fyns område, ligesom rengøringsassistent ligger højt på listen. De største fagområder er inden for Social/sundhed, Lager og Bygge-/anlægsområdet.

Top 50 – Stillingsbetegnelser med jobopslag på jobnet – status 15. marts 2021

Stillingsbetegnelser	Antal opslåede stillinger	Andel af alle opslåede stillinger	Antal opslåede stillinger i ugen året før	Andel af stillinger i ugen året før
Social- og sundhedsassistentelev	176	7,9	95	6,1
Sygeplejerske	147	6,6	77	4,9
Social- og sundhedsassistent	121	5,4	51	3,3
Lager- og logistikmedarbejder	115	5,2	37	2,4
Gartneriarbejder	112	5,0	22	1,4
Rengøringsassistent	110	4,9	72	4,6
Social- og sundhedshjælper	75	3,4	40	2,6
Tømrer	55	2,5	8	0,5
Pædagog	47	2,1	28	1,8
Fabrikarbejder	38	1,7	18	1,2
Handicaphjælper	38	1,7	27	1,7
Kontorelev	33	1,5	6	0,4
Akademisk medarbejder	27	1,2	25	1,6
Interviewer	26	1,2	47	3,0
Telemarketingmedarbejder	25	1,1	11	0,7
Salgskonsulent	24	1,1	41	2,6
Kundeservicemedarbejder	23	1,0	5	0,3
Jurist	22	1,0	4	0,3
Bygningsmaler	21	0,9	12	0,8
Kok	20	0,9	16	1,0
Produktionsgartner	20	0,9	0	0,0
Pædagogmedhjælper	18	0,8	4	0,3
Social- og sundhedshjælperlev	18	0,8	0	0,0
Lægesekretær	17	0,8	44	2,8
Programmer og systemudvikler	17	0,8	10	0,6
Chauffør, fragt, distribution, blandet kørsel	16	0,7	7	0,4
Kontorassistent	16	0,7	18	1,2
Specialarbejder, jord og beton	16	0,7	4	0,3
Læge	15	0,7	6	0,4
Butiksassistent	14	0,6	8	0,5
Dagplejer	14	0,6	10	0,6
Elektriker	14	0,6	28	1,8
Omsorgsmedhjælper	14	0,6	9	0,6
Socialrådgiver	14	0,6	11	0,7
Specialarbejder, byggeri	14	0,6	4	0,3
Studertermedhjælp	14	0,6	14	0,9
Murer	13	0,6	12	0,8
Projektlæder	13	0,6	9	0,6
ventilationstekniker	12	0,5	5	0,3
Folkeskolelærer	10	0,4	12	0,8
Industritekniker	10	0,4	1	0,1
Jordemoder	10	0,4	5	0,3
Psykolog	10	0,4	8	0,5
Socialpædagog	10	0,4	11	0,7
Tjener	10	0,4	34	2,2
Anlægsstruktør	9	0,4	3	0,2
Chauffør, budtransport, køretøj under 3½ ton	9	0,4	1	0,1
Ergoterapeut	9	0,4	6	0,4
Mekaniker	9	0,4	5	0,3
Projektlæder, bygge og anlæg	9	0,4	7	0,4
Total	1.649	74,2	938	60,3

Læs mere om udviklingen på arbejdsmarkedet i den nedenstående rapport: "Udviklingen på arbejdsmarkedet, RAR Fyn". Rapporten giver den aktuelle status på arbejdsmarkedet i det fynske område med fokus på beskæftigelse, jobomsætning, ledighed, mangelsituation og fremskrivning af beskæftigelsen og ledigheden i de kommende 2 år.