



Svendborg
Kommune

Befolkningsprognose 2024- 2037

Svendborg Kommune, april 2024



Kontaktoplysninger

Befolkningsprognosen 2024-2037 er udarbejdet af COWI, i samarbejde med Svendborg Kommune.

Spørgsmål til befolkningsprognosen kan rettes til:

Mikkel Næsvang, Svendborg Kommune, mail: mikkel.nasvang@svendborg.dk

Indhold

| | |
|---|----|
| Indledning og baggrundsdata | 4 |
| Prognosen for 2024 og frem – overordnet..... | 5 |
| Befolkningsprognosen 2023 – afvigelser og udvikling | 6 |
| Befolkningsprognosens særlige fokusområder..... | 8 |
| Boligprogram 2024 – 2037 | 10 |
| Den mellemkommunale flyttebalance 2024..... | 13 |
| Befolkningsprognose 2024 – sammenfatning på aldersgrupper... .. | 16 |
| Sammenligning af befolkningsprognoser 2023 og 2024 | 21 |
| Bilag: Udspecificeret befolkningsudvikling | 22 |

Indledning og baggrundsdata

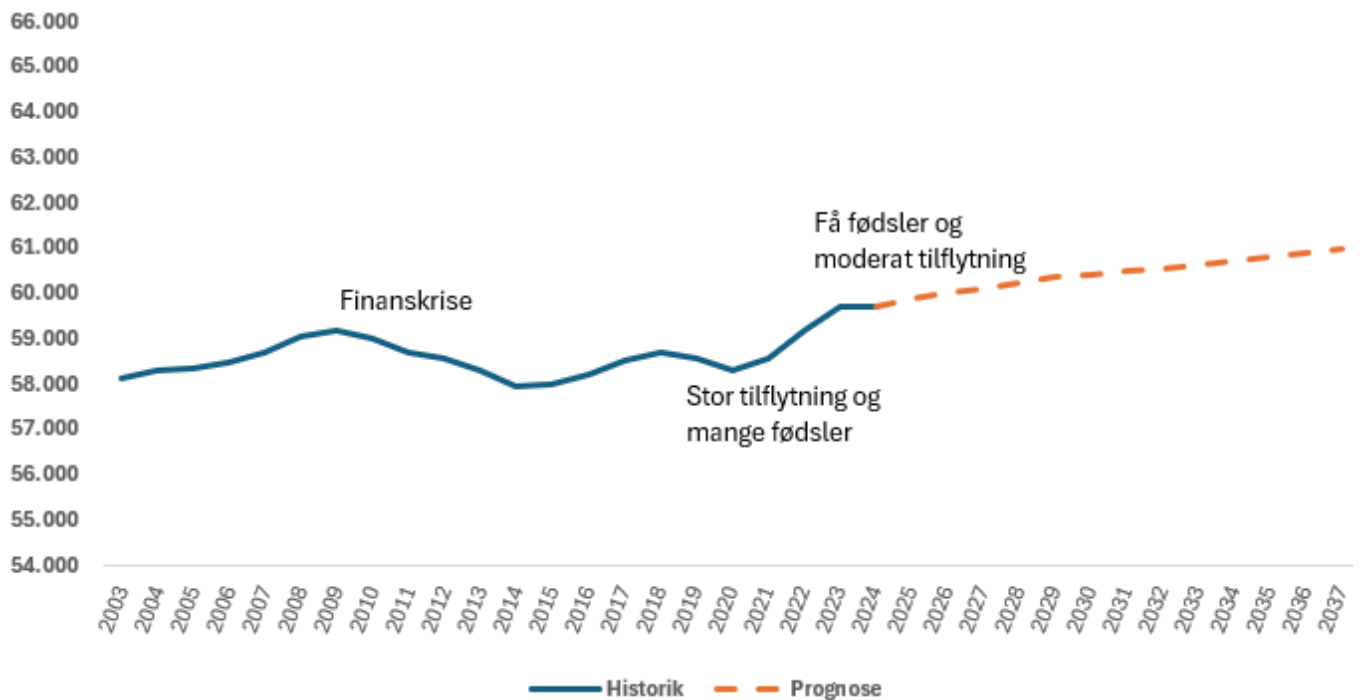
Svendborg kommune udarbejder hvert år, i samarbejde med Cowi, en befolkningsprognose der beskriver forventningerne til den fremtidige befolkningsudvikling. Prognosen anvendes bl.a. til overordnet kapacitetsmæssig planlægning af aldersrelaterede serviceområder. Den er grundlaget for input i den kapacitetsmæssige planlægning; for eksempel klasse- og elevtalsprognosen på skoleområdet samt dagtilbudsområdet. Derudover anvendes prognosen ad hoc, i forskellige andre sammenhænge. Bemærk at der i modellen ikke tages højde for situationen i Ukraine og de effekter denne kan have ift. befolkningsudviklingen.

Baggrundsdata til befolkningsprognosen er, for det første, kommunens historiske data fra de seneste år. Befolkningens udvikling og bevægelser i de forgangne år, anvendes til at beregne fødsler (fertilitet), dødsfald (mortalitet) og flyttemønstre, herunder bl.a. også andelen af eksterne tilflyttere til nye boliger. Prognosen opdeler kommunen i en række geografiske basisområder, som kategoriseres i 14 forskellige parameterområder. Et parameterområde er et område med identiske træk, f.eks. flyttemønstre eller fertilitet, og anvendes til at give mere præcise bud på udviklingen i de enkelte områder, end hvis man blot havde fremskrevet en tendens på kommuneniveau. Eksempler på parameterområder er "Landområde", "Parcelhuskvarter", "Plejhjem" osv. Da befolkningsprognosen opererer med relativt små basisområder, betyder det at man kan summe disse områder til forskellige relevante niveauer, f.eks. skoledistrikter eller områder i forbindelse med kommuneplanen.

For det andet består prognosens baggrundsdata af kommunens boligprogram. Den historiske udvikling viser en generel tendens til befolkningsudtynding, fra den eksisterende boligmasse. Det vil sige, at der bor stadig færre personer pr. husstand, eller at boligerne står tomme i længere tid. Fortsætter tendensen, er det derfor en forudsætning for befolkningstilvækst, at der bygges nye boliger. Boligudbygning er en væsentlig faktor både i forhold til kommunens samlede befolkning, men også i forhold til befolkningens geografiske placering i kommunen. Boligprogrammet udarbejdes af planafdelingen, og er derfor i overensstemmelse med deres forventninger til det fremtidige boligbyggeri i Svendborg Kommune. Det bør bemærkes, at når der i befolkningsprognosen anvendes historiske data vedr. befolkningsudviklingen i 2023, så er der tale om opgørelser pr. 31.12.2023. Derfor forekommer der afvigelser ift. Danmarks Statistiks officielle befolkningstal som opgøres pr. 01.01.2023. Ligeledes forekommer der efterregulering af tallet, hvorfor der, alt andet lige, kan opstå en difference på baggrund af forskel i udtrækstidspunkt. Samlet set, er der en afvigelse på 1 personer vedrørende den samlede udvikling i 2023.

Prognosen for 2024 og frem - overordnet

Nedenfor ses kommunens historiske befolkningsudvikling, samt den overordnede prognose frem mod 2037. Prognosens beregninger bygger primært på en noget kortere historik end det viste og medtager data og tendenser for en række år bagud. Herudover indregnes den fremtidige boligudbygnings effekt på tilflytningen, samt vurderinger på antal fødsler og dødsfald.



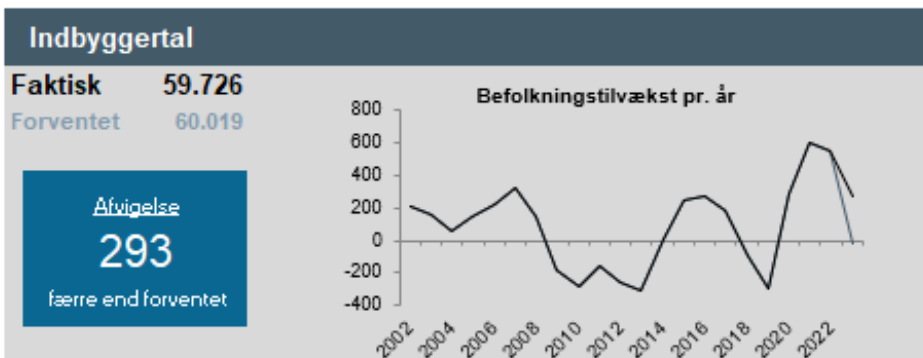
Data stammer fra Svendborg kommunes egen befolkningsprognose.

Det ses af ovenstående graf, at der var et kraftigt fald i befolkningen efter finanskrisen, hvor også boligudbygningen gik i stå. Fra 2020 startede en særlig gunstig udvikling i Svendborg Kommune med højt boligbyggeri, mange fødsler og mange tilflyttere. Denne tendens har holdt frem til 2023-2024, hvor der er sket en afmatning. Prognosen antager dog stadig en moderat positiv udvikling frem mod 2037.



Befolkningsprognosen 2023 – afvigelser og udvikling

Som beskrevet ovenfor, så indgår der en række forudsætninger i befolkningsprognosen. Prognosens præcision afhænger derfor af, i hvor høj grad disse forudsætninger holder. Nedenstående visninger og tabeller opsummerer de faktiske bevægelser for 2023 og sammenligner dem med prognosen for 2023, som blev udarbejdet for et år siden.



Fødselsbalance

151
færre end forventet

| | Faktisk | Forventet | Forskel | |
|-----------------------|-------------|-------------|-------------|--------|
| Fødte | 448 | 537 | -89 | (-17%) |
| - Dødsfald | 762 | 700 | 62 | (8%) |
| Fødselsbalance | -314 | -163 | -151 | |

Flyttebalance

130
færre end forventet

| | Faktisk | Forventet | Forskel | |
|----------------------|------------|------------|-------------|--------|
| Tilflyttede | 3.589 | 3.664 | -75 | (-2%) |
| - Fraflyttede | 3.279 | 3.224 | 55 | (2%) |
| Flyttebalance | 310 | 440 | -130 | |
| Antal nye boliger | 128 | 187 | -59 | (-32%) |

Herudover er der en korrektion på 12 personer



Faktisk udvikling i 2023 versus prognosen for 2023

| Type | Faktisk 2023 | Prognose 2023 | Forskel | Forskel i pct. | Kommentar |
|------------------------|--------------|---------------|---------|----------------|-------------------------|
| Fødte | 448 | 537 | -89 | -17% | Færre fødsler |
| Døde | 762 | 700 | 62 | 9% | Flere døde |
| Overskud | -314 | -163 | -151 | 93% | |
| Tilflyttede ialt | 3589 | 3664 | -75 | -2% | |
| Mellemkomm. tilflyt | 3101 | 3166 | -65 | -2% | |
| Flygtninge | 79 | 20 | 59 | 295% | |
| Øvr. fra udland | 409 | 478 | -69 | -14% | |
| Fraflyttede ialt | 3279 | 3224 | 55 | 2% | |
| Mellemkomm. fraflyt | 2942 | 2857 | 85 | 3% | |
| Fraflyt til udland | 337 | 367 | -30 | -8% | |
| Flyttebalance | 310 | 440 | -130 | -30% | Færre nettotilflyttere |
| Mellemkomm. balance | 159 | 309 | -150 | -49% | |
| Vandringsbalance | 151 | 131 | 20 | 15% | |
| Til ny bolig - Int. | 188 | 302 | -114 | -38% | |
| Til ny bolig - Ekst. | 73 | 96 | -23 | -24% | |
| Pct_ekstern | 28 | 24 | 4 | 17% | |
| Nye Parcelhuse | 27 | 38 | -11 | -29% | |
| Nye Rækkehuse | 49 | 86 | -37 | -43% | |
| Nye Etageboliger | 51 | 49 | 2 | 4% | |
| Nye Ungdomsboliger | 0 | 14 | -14 | -100% | |
| Nye Ældreboliger | 0 | 0 | 0 | | |
| Nye boliger total | 128 | 187 | -59 | -32% | Færre nybyggede boliger |
| Udvikling | -4 | 277 | -281 | -101% | |
| Abs uddynding | -265 | -121 | -144 | 119% | |
| Udvikling (korrigeret) | -15 | 278 | -293 | -105% | |
| Folketal_ultimo | 59726 | 60019 | -293 | -0,5% | |

Data stammer fra Svendborg kommunes egen befolkningsprognose.

Bemærk: Tabellen viser forskellen mellem prognosen og faktisk udvikling i 2023, ikke udviklingen fra 2023-2024.

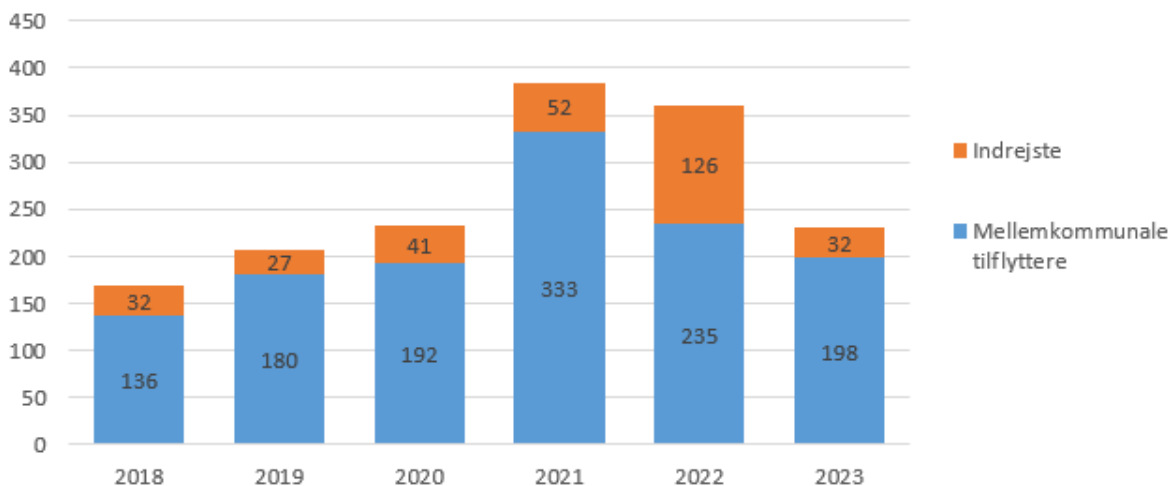
Som det ses i tabellerne, så er den samlede udvikling for 2023 noget mindre positiv end ventet. Der var samlet set et lille fald i folketallet på 15 personer i 2023, hvilket er 293 færre end ventet. Tallet dækker over flere underliggende afvigelser. De primære afvigelser i prognosens antagelser er således flere døde, færre nettotilflyttere og i særdeleshed færre fødsler.

Befolkningsprognosens særlige fokusområder

Børnetallet er noget som kontinuerligt er i fokus, bl.a. på grund af den mere langsigtede udvikling ift. kapacitetsplanlægning. Nedenstående tabeller viser den faktiske udvikling, for de relevante aldersgrupper for dagtilbud og skoler.

I 2023 har Svendborg kommune haft en positiv flytte/indrejsebalance i forhold til de 0-16-årige på 230 personer. Kommunen har også historisk set haft en nettotilflytning af børn og unge de senere år. Dog er der i 2023 sket et fald fra niveauerne i 2021 og 2022.

Nettoflyttebalance og indrejste 0-16 årige



| Udvikling i børnetal | | | |
|----------------------|-------------|-------------|-----------|
| Aldersgrupper | 1. jan 2023 | 1. jan 2024 | Udvikling |
| 0-2 år | 1.732 | 1.669 | -63 |
| 3-5 år | 1.884 | 1.863 | -21 |
| 6-16 år | 7.281 | 7.295 | 14 |
| I alt | 10.897 | 10.827 | -70 |

Som det ses i tabellen ovenfor, er der i 2023 sket et fald i antallet af 0-16-årige. Dette hænger sammen med færre tilflyttede og indrejste, samt et stærkt faldende fødselstal. Faldet i fødselsniveauet har været meget brat, fra et niveau på 560 i 2021, ned til 448 i 2023.

Fødsler i perioden 2010-2023

| 2010 | 2011 | 2012 | 2013 | 2014 | 2015 | 2016 | 2017 | 2018 | 2019 | 2020 | 2021 | 2022 | 2023 |
|------|------|------|------|------|------|------|------|------|------|------|------|------|------|
| 585 | 537 | 501 | 473 | 451 | 445 | 504 | 512 | 504 | 457 | 472 | 560 | 519 | 448 |

Kombineret med en mere moderat tilflytning af småbørn, påvirker dette især antallet af de 0 til 2 årige i negativ retning. Dette påvirker desuden prognosen negativt i de næste år, da det antages at tendensen med faldende fødselstal og mere moderat tilflytning af børnefamilier vil fortsætte med at trykke antallet i denne aldersgruppe mere nedad end forventet.

For ældreområdet, som også er vigtigt i forhold til kapacitetsplanlægning og ressourcer, ses der som forventet en stigning i 2023. Især kommer der flere af de 75 til 84-årige. Dette hænger sammen med den generelt stigende levealder, samt at relativt store årgange tilkommer denne aldersgruppe. Udviklingen i denne gruppe er som forventet.

| Udvikling i ældre | | | |
|-------------------|-------------|-------------|-----------|
| Aldersgrupper | 1. jan 2023 | 1. jan 2024 | Udvikling |
| 65-74 år | 7.996 | 7.989 | -7 |
| 75-84 år | 5.314 | 5.467 | 153 |
| 85+ år | 1.661 | 1.704 | 43 |
| I alt | 14.971 | 15.160 | 189 |

Data stammer fra Svendborg kommunes egen befolkningsprognose

Bilag 1, bagerst i dokumentet, indeholder en tabel med forskellige aldersgrupperinger. Her kan man ligeledes se den forventede udvikling i aldersgrupperne helt frem til år 2037.

Boligprogram 2024 - 2037

Størstedelen af de nye boliger i boligprogrammet, opføres i starten af perioden, da planerne for boligbyggeriet de førstkomende år normalt er kendt, mens det på længere sigt er mere usikkert, hvor meget der bygges.

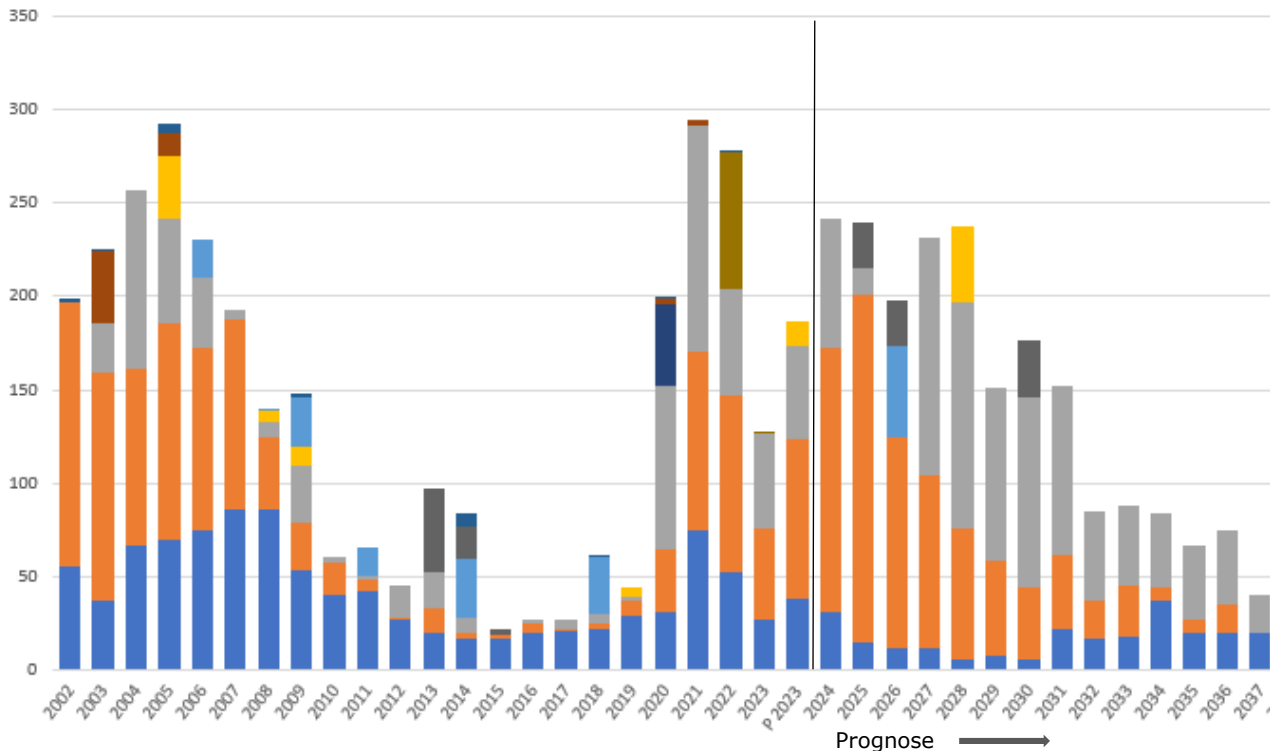
I perioden frem til og med 2037 forventes der i gennemsnit et årligt boligbyggeri på 148 boliger, fordelt primært på parcel-, række- og etagebyggeri. På baggrund af historiske data forudsættes der en tilflytning til nye boliger (husstandsstørrelse) på 3,00 pr. parcelhus, 2,04 pr. rækkehus og 1,84 pr. etagebolig (afhængig af type). Andelen af eksterne tilflyttere er generelt sat til ca. 28 procent, med nogle enkelte undtagelser. Visse områder ligger højere, og andre lavere. Dette er bl.a. gjort på baggrund af den historiske analyse af tilflytninger til nye boliger i områderne. "Anden boligtype" er boliger som kan defineres i profil som værende hybrider mellem parcel, etage og rækkehuse.

| Boligtyper / år | Historik | | | Forventning | | | | | | | | | | | | | | |
|---------------------|------------|------------|------------|-------------|------------|------------|------------|------------|------------|------------|------------|-----------|-----------|-----------|-----------|-----------|-----------|--------------|
| | 2021 | 2022 | 2023 | 2024 | 2025 | 2026 | 2027 | 2028 | 2029 | 2030 | 2031 | 2032 | 2033 | 2034 | 2035 | 2036 | 2037 | 2024-2037 |
| Parcel | 75 | 52 | 27 | 31 | 15 | 12 | 12 | 6 | 8 | 6 | 22 | 17 | 18 | 37 | 20 | 20 | 20 | 244 |
| Række | 95 | 95 | 49 | 141 | 186 | 113 | 92 | 70 | 51 | 38 | 40 | 20 | 27 | 7 | 7 | 15 | - | 807 |
| Etage | 121 | 57 | 51 | 70 | 14 | - | 127 | 121 | 92 | 102 | 90 | 48 | 43 | 40 | 40 | 40 | 20 | 847 |
| Ungdomsbolig | - | - | - | - | - | - | - | 40 | - | - | - | - | - | - | - | - | - | 40 |
| Institution | - | - | - | - | - | 48 | - | - | - | - | - | - | - | - | - | - | - | 48 |
| Anden boligtype III | - | - | - | - | 25 | 25 | - | - | - | 30 | - | - | - | - | - | - | - | 80 |
| Anden boligtype IV | - | 73 | 1 | - | - | - | - | - | - | - | - | - | - | - | - | - | - | - |
| Anden boligtype V | - | 1 | - | - | - | - | - | - | - | - | - | - | - | - | - | - | - | - |
| Total | 294 | 278 | 128 | 242 | 240 | 198 | 231 | 237 | 151 | 176 | 152 | 85 | 88 | 84 | 67 | 75 | 40 | 2.066 |

Som det kan ses i grafen på næste side, så ligger forventningerne til de næste fem års nybyggeri, på niveau fra før finanskrisen. Det skal bemærkes, at det er utrolig vanskeligt at forudsige det fremtidige boligbyggeri, da det langt hen ad vejen beror på privat initiativ. Svendborg kommune har stor indflydelse på de rammer der er for byggeriet, herunder udstykning af attraktive byggegrunde mv., men det er stadig det private initiativ, som er drivkraften.

Svendborg Kommunes Boligprogram – historisk og planlagt

("P 2023" = forventning for 2023 sidste år)



Data stammer fra Svendborg kommunes boligprogram 2023.

■ Parcel ■ Række ■ Etage ■ Ungdomsbolig ■ Institution ■ Boligtype III

Boligprogrammet er udarbejdet af planafdelingen på baggrund af de generelle kommuneplanrammer, den historiske udvikling og aktiviteten på boligmarkedet. Som det fremgår af prognosen, blev der bygget færre boliger i 2023 end forventet. Dette kan måske skyldes det høje renteniveau. Den høje rente har to effekter; dels stoppes nogle planlagte byggeprojekter, da de med de høje renter ikke er rentable, og dels udskydes nogle projekter til et senere tidspunkt med udsigten til muligt faldende renter de kommende år.

Det forventes, at udskudte projekter i kombination med nye projekter vil stabilisere det påbegyndte byggeri i 2024 og 2025. De ret høje forventninger til boligbyggeriet i de næste år bygger på konkrete projekter, som der arbejdes aktuelt med. Mange projekter kan tænkes at være udskudt pga. inflationen, men forventes ikke at gå i stå. Forventningen til den høje byggeaktivitet bygger på en fortsat stigende interesse for at investere i nye boligprojekter, fra private udviklere.

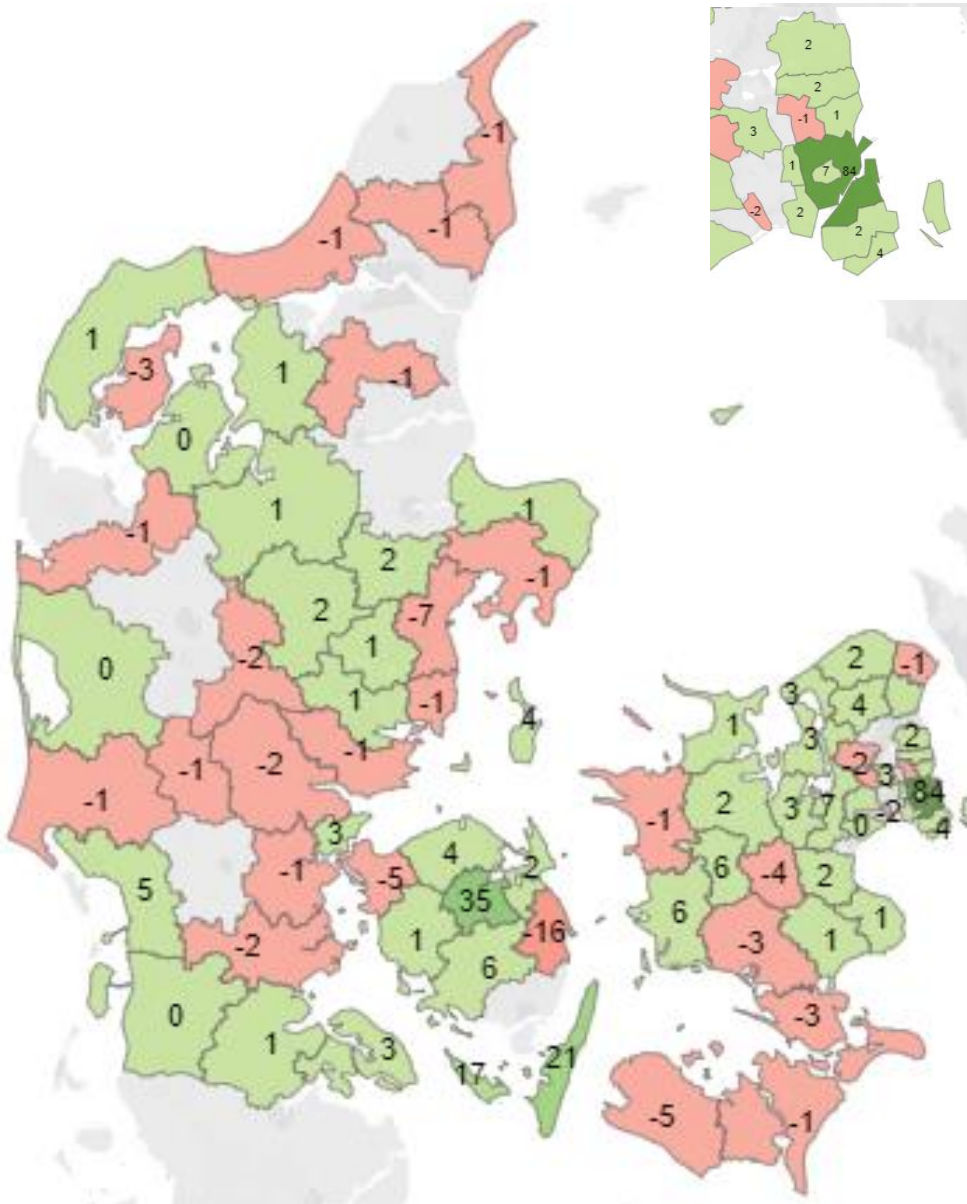
Tilflytningen til Svendborg Kommune har været positiv, og noget tyder på at denne tendens fortsætter, dog med en mindre effekt end tidligere. Som det fremgår at boligprogrammet for 2024, forventes der overvejende at blive bygget rækkehus – og etageboligbebyggelse. Dette er en del af den aktuelle strategi om at bygge attraktive boliger i mindre størrelser, som kan være med til at afdække behovet for flere enlige og ældre, samt styrke den interne flyttekæde, sådan at der sikres, at der frigives eksisterende attraktive parcelhuse til tilflyttere. Der opleves lav tomgang, liggetider og antal af boliger til salg på boligmarkedet, hvilket er et udtryk for at der er potentiale for at bygge nye boliger i det omfang som forventes i fremtiden.



Mellemkommunal flyttebalance

Mellemkommunal flyttebalance 2023 for de 0-16 årige

Nedenstående figur viser om der tilflytter flere end der fraflytter fra de enkelte kommuner set i forhold til Svendborg. Grøn er lig med flere tilflyttere end fraflyttere, rød er det modsatte.

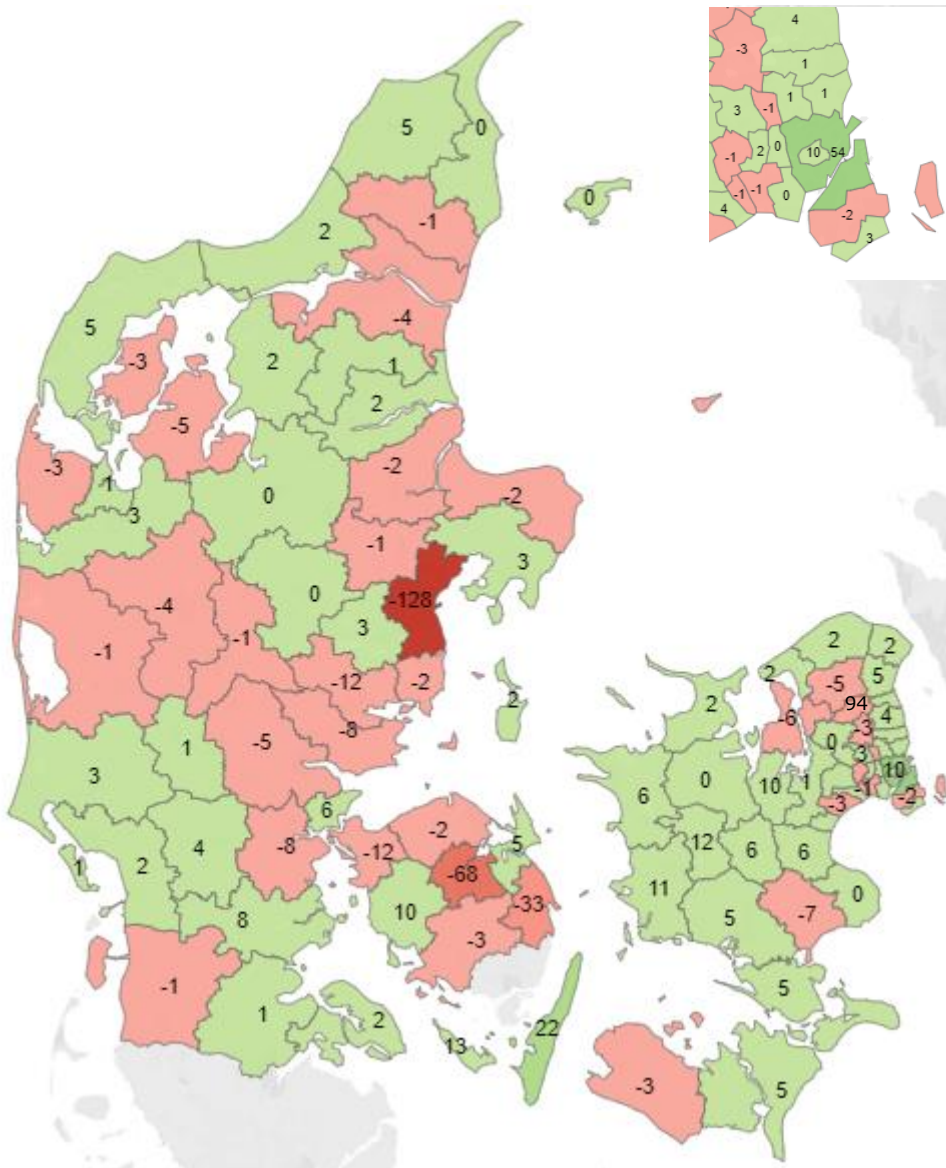


Der er i alt en nettotilflytning på 198 personer for de 0-16-årige.
Der er især en positiv balance i forhold til København og Odense.



Mellemkommunal flyttebalance 2023 for de 17-64 årige

Nedenstående figur viser om der tilflytter flere end der fraflytter fra de enkelte kommuner set i forhold til Svendborg. Grøn er lig med flere tilflyttere end fraflyttere, rød er det modsatte.

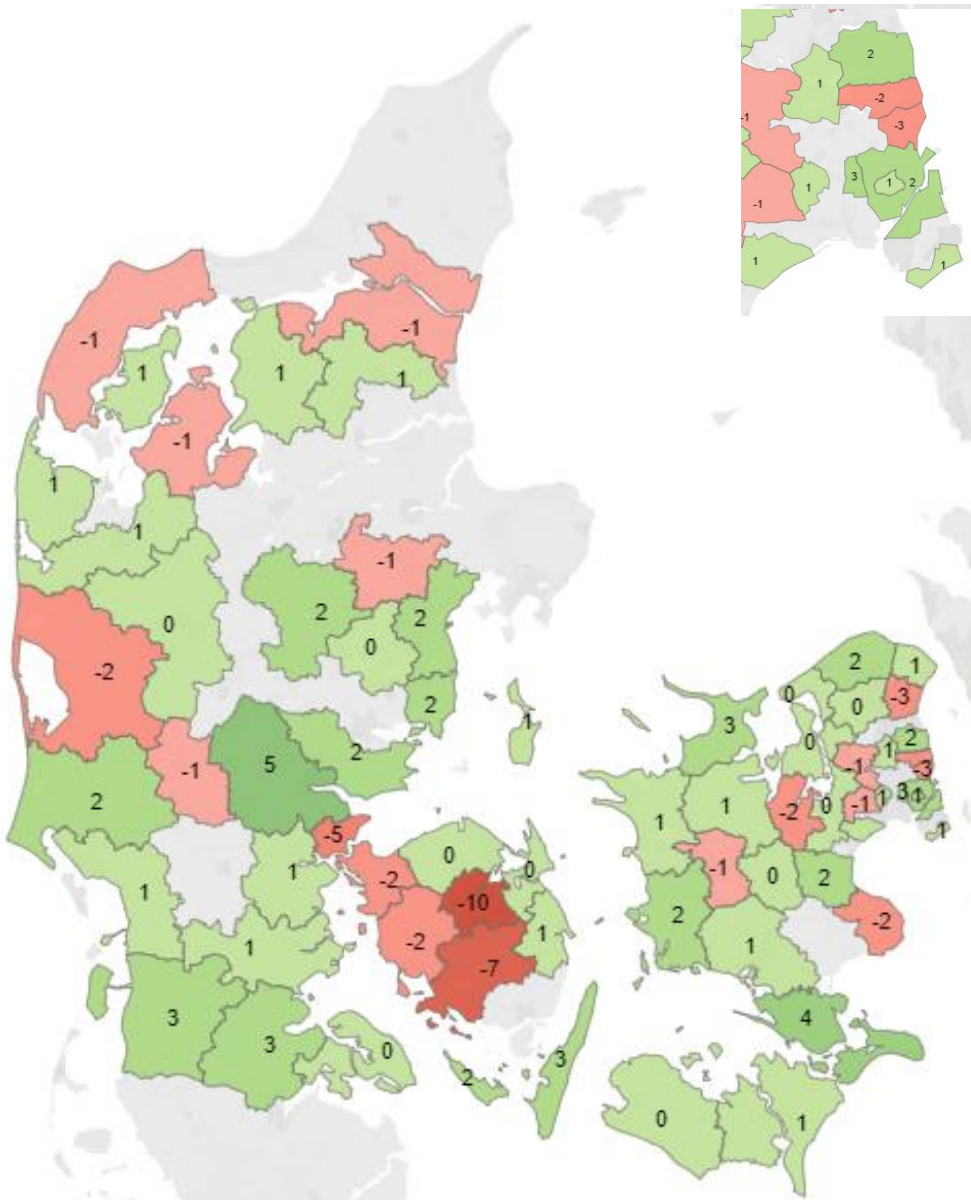


Der er i alt en nettofraflytning på 56 personer for de 17-64 årige. Der er især tale om en positiv balance ift. København, hvorimod der er negativ balance ift. Odense og Århus.



Mellemkommunal flyttebalance 2023 for de 65+ årige

Nedenstående figur viser om der tilflytter flere end der fraflytter fra de enkelte kommuner set i forhold til Svendborg. Grøn er lig med flere tilflyttere end fraflyttere, rød er det modsatte.



Der er alt i alt en nettotilflytning på 20 personer for de 65+ årige. Generelt flytter den ældre del af befolkningen ikke særligt meget.

Befolkningsprognose 2024

– sammenfatning på aldersgrupper

Samlet forventes der i prognoseperioden 2024-2037, en positiv vækst i folketallet.

Det samlede folketal forventes at blive på 60.996 personer i år 2037, hvilket ligger ca. 1300 personer over det nuværende folketal. Befolkningsudviklingen forventes at være svagt stigende i hele perioden. I prognosen antages det at der vil indrejse 15 flygtninge årligt. Herudover antages det at indrejse / udrejse ift. Ukraine vil have en neutral påvirkning. Nedenstående tabel viser udviklingen i antallet af personer i de forskellige aldersgrupper.

| Aldersgrupper | Faktisk | Prognose | | | | | | | | | | | | |
|---------------|---------|----------|--------|--------|--------|--------|--------|--------|--------|--------|--------|--------|--------|--------|
| | 2024 | 2025 | 2026 | 2027 | 2028 | 2029 | 2030 | 2031 | 2032 | 2033 | 2034 | 2035 | 2036 | 2037 |
| 0-2 år | 1.669 | 1.572 | 1.543 | 1.578 | 1.588 | 1.597 | 1.602 | 1.607 | 1.607 | 1.613 | 1.614 | 1.613 | 1.608 | 1.602 |
| 3-5 år | 1.863 | 1.874 | 1.894 | 1.825 | 1.736 | 1.705 | 1.746 | 1.766 | 1.785 | 1.809 | 1.828 | 1.842 | 1.848 | 1.849 |
| 6-16 år | 7.295 | 7.304 | 7.249 | 7.202 | 7.216 | 7.222 | 7.165 | 7.149 | 7.195 | 7.209 | 7.193 | 7.185 | 7.157 | 7.194 |
| 17-24 år | 5.154 | 5.266 | 5.315 | 5.324 | 5.335 | 5.321 | 5.266 | 5.191 | 5.072 | 4.975 | 4.939 | 4.909 | 4.931 | 4.904 |
| 25-39 år | 9.366 | 9.401 | 9.400 | 9.465 | 9.533 | 9.559 | 9.526 | 9.532 | 9.488 | 9.468 | 9.461 | 9.449 | 9.403 | 9.361 |
| 40-59 år | 15.070 | 14.932 | 14.878 | 14.719 | 14.585 | 14.590 | 14.634 | 14.702 | 14.702 | 14.733 | 14.799 | 14.828 | 14.852 | 14.887 |
| 60-74 år | 12.138 | 12.173 | 12.216 | 12.330 | 12.352 | 12.234 | 12.155 | 12.029 | 11.948 | 11.888 | 11.818 | 11.832 | 11.792 | 11.774 |
| 75-89 år | 6.582 | 6.776 | 6.938 | 7.060 | 7.260 | 7.481 | 7.642 | 7.798 | 8.000 | 8.122 | 8.198 | 8.237 | 8.302 | 8.317 |
| 90+ år | 589 | 600 | 602 | 627 | 642 | 670 | 706 | 737 | 771 | 834 | 887 | 940 | 1.022 | 1.109 |
| I alt | 59.726 | 59.897 | 60.036 | 60.129 | 60.248 | 60.378 | 60.442 | 60.511 | 60.568 | 60.651 | 60.738 | 60.835 | 60.916 | 60.996 |

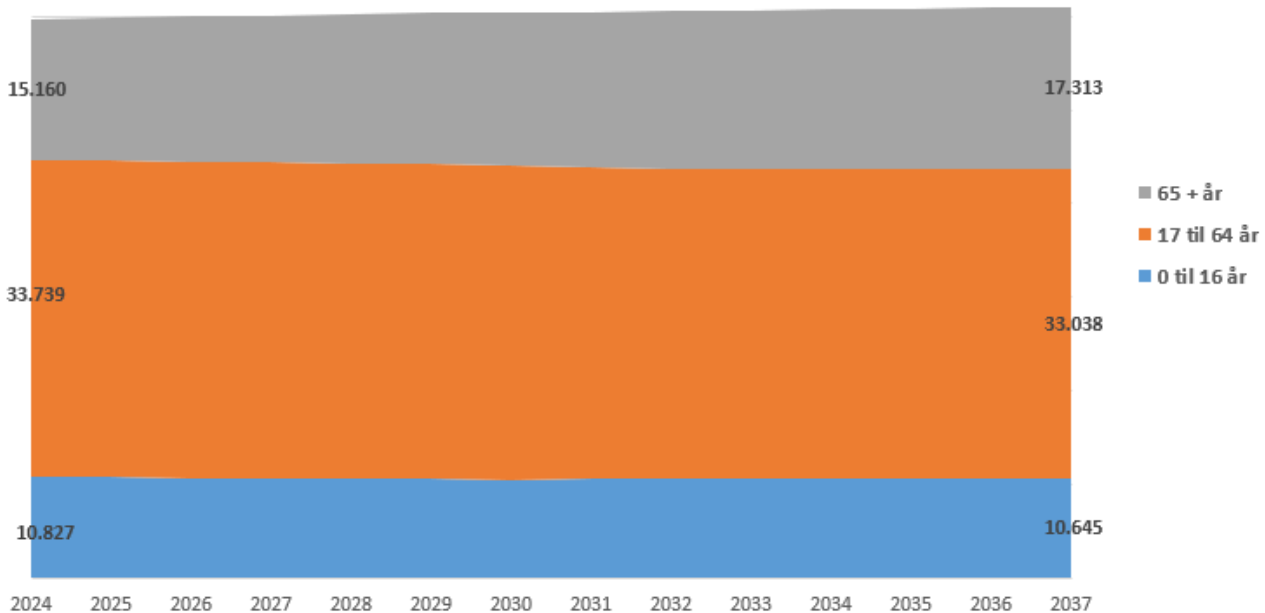
Data stammer fra Svendborg kommunes egen befolkningsprognose 2024

Det ses især at de 0-2 årige forventes at falde i antal de næste år, og de 3-5 årige vil falde om nogle år. Dette grundet de store årgange der forlader grupperne set i forhold til det faldende fødselstal i kommunen samt tilflytning.

Ældregruppen vokser derimod. Især de 75-89 årige forventes at stige støt i hele perioden. Som det ses, så forventes den aldersmæssige sammensætning af befolkningen at forskyde sig en hel del i prognoseperioden. I figuren på næste side ses udviklingen på 3 overordnede grupper: Børn og unge, de erhvervsaktive og ældregruppen.



Befolkningsudviklingen (antal borgere) fordelt på aldersgrupper



- Andelen af 0-16 årige som i dag udgør 18,1% af befolkningen forventes at ville udvikle sig let negativt til 17,5% i år 2037, da antallet falder let fra 10.827 til 10.645, og da den samlede befolkning også forventes at stige.
- For de 17-64 årige (normalt betegnet "de erhvervsaktive"), forventes et fald fra 33.739 i dag, til 33.038 personer i år 2037. Det betyder at denne aldersgruppe i år 2036 vil udgøre 54,2% af befolkningen, mod de 56,5% som de udgør i dag.
- Den ældre del af befolkningen forventes modsat at stige i antal. Prognosen forudsiger at antallet af 65+ årige vil gå fra 15.160 i dag til 17.313 personer i år 2037. Således stiger andelen fra 25,4% til 28,4% af den samlede befolkning.

Ændringerne i alderssammensætningen har betydning for kommunens langsigtede planlægning bl.a. i forhold til antallet af daginstitutioner, skoler, plejehjem, skattegrundlag osv. Den skitserede udvikling i alderssammensætningen kan suppleres med prognosens forudsigelser af befolkningens geografiske placering. Den geografiske udvikling hænger nøje sammen med kommunens boligprogram, hvilket bevirker at der kommer interne geografiske forskydninger af befolkningen.

Som det kan ses af nedenstående, så vil særligt Vestre Skole og Ørkildskolen have vækst i befolkningen igennem perioden. I slutningen af perioden ses visse distrikter som faldende hvilket skyldes stor usikkerhed på nye boliger så langt ude i fremtiden.

Befolkningsgrundlaget fordelt på skoledistrikter (udvikling 2024-2037)

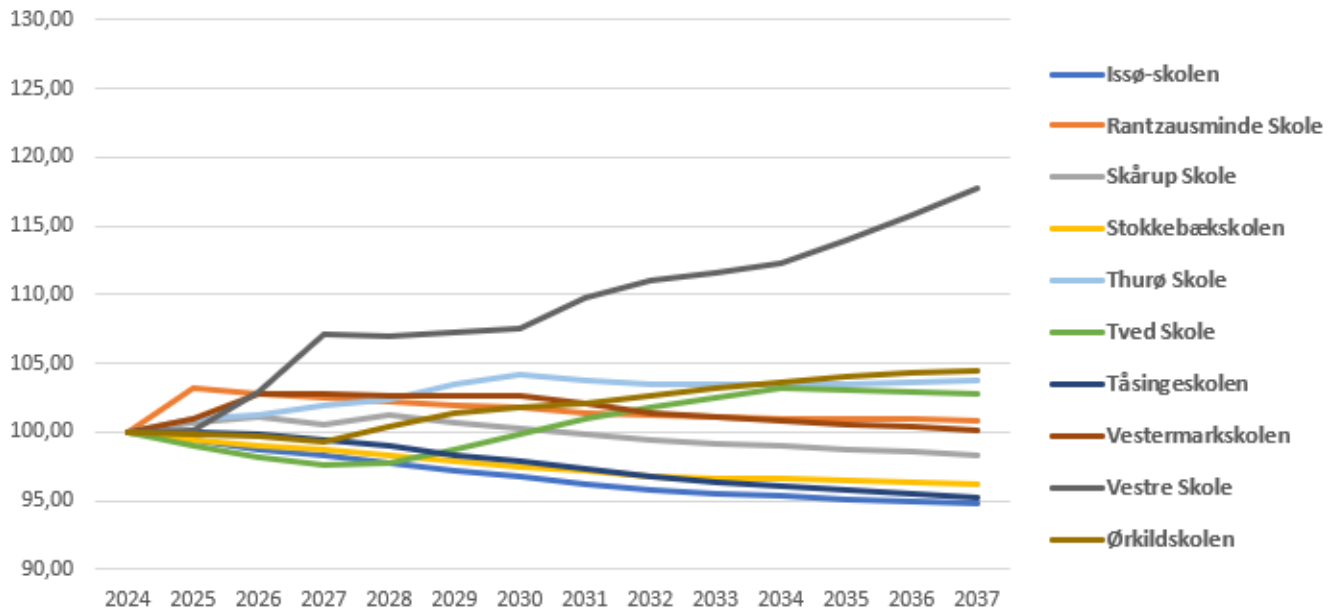
| Skoledistrikt | 2024 | 2025 | 2026 | 2027 | 2028 | 2029 | 2030 | 2031 | 2032 | 2033 | 2034 | 2035 | 2036 | 2037 | Udvikling |
|---------------------|--------|--------|--------|--------|--------|--------|--------|--------|--------|--------|--------|--------|--------|--------|-----------|
| Issø-skolen | 3.961 | 3.940 | 3.913 | 3.893 | 3.870 | 3.848 | 3.831 | 3.811 | 3.794 | 3.785 | 3.777 | 3.769 | 3.763 | 3.756 | -205 |
| Rantzausminde Skole | 5.411 | 5.585 | 5.560 | 5.547 | 5.530 | 5.515 | 5.505 | 5.488 | 5.476 | 5.472 | 5.467 | 5.462 | 5.460 | 5.456 | 45 |
| Skårup Skole | 3.845 | 3.870 | 3.887 | 3.869 | 3.894 | 3.871 | 3.856 | 3.838 | 3.821 | 3.813 | 3.806 | 3.798 | 3.788 | 3.778 | -67 |
| Stokkebækskolen | 5.037 | 5.009 | 4.984 | 4.970 | 4.951 | 4.928 | 4.912 | 4.893 | 4.877 | 4.870 | 4.865 | 4.858 | 4.852 | 4.844 | -193 |
| Thurø Skole | 4.018 | 4.056 | 4.070 | 4.094 | 4.112 | 4.160 | 4.186 | 4.171 | 4.159 | 4.159 | 4.159 | 4.160 | 4.164 | 4.167 | 149 |
| Tved Skole | 5.135 | 5.087 | 5.043 | 5.010 | 5.018 | 5.069 | 5.127 | 5.183 | 5.227 | 5.262 | 5.297 | 5.290 | 5.286 | 5.281 | 146 |
| Tåsingskolen | 6.444 | 6.441 | 6.433 | 6.407 | 6.378 | 6.339 | 6.308 | 6.270 | 6.233 | 6.212 | 6.191 | 6.171 | 6.153 | 6.134 | -310 |
| Vestermarkskolen | 5.228 | 5.280 | 5.377 | 5.376 | 5.368 | 5.365 | 5.370 | 5.335 | 5.304 | 5.287 | 5.272 | 5.258 | 5.248 | 5.237 | 9 |
| Vestre Skole | 5.863 | 5.870 | 6.033 | 6.278 | 6.276 | 6.293 | 6.305 | 6.440 | 6.507 | 6.543 | 6.584 | 6.686 | 6.790 | 6.908 | 1.045 |
| Ørkildskolen | 14.689 | 14.661 | 14.638 | 14.587 | 14.754 | 14.894 | 14.948 | 14.986 | 15.076 | 15.154 | 15.227 | 15.292 | 15.318 | 15.342 | 653 |
| Adm. adresser | 95 | 97 | 98 | 98 | 97 | 96 | 95 | 94 | 93 | 93 | 93 | 93 | 93 | 93 | -2 |
| Hovedtotal | 59.726 | 59.897 | 60.036 | 60.129 | 60.248 | 60.378 | 60.442 | 60.511 | 60.568 | 60.651 | 60.738 | 60.835 | 60.916 | 60.996 | 1.270 |

Data stammer fra Svendborg kommunes egen befolkningsprognose.

"Udvikling" viser befolkningen pr. 1.1 2024 op mod 2037 = den forventede udvikling fra 2024-2037



Udviklingen i borgere fordelt på skoledistrikter. (Index: 2024 = 100)



Ovenstående befolkningsudvikling indgår bl.a. som en del af forudsætningerne i Svendborg Kommunes klasse- og elevtalsprognose, der viser forventningen til antallet af skoleelever i kommunens folkeskoler. Udviklingen i befolkningens geografiske placering, vil derfor også komme til udtryk i de fremtidige elevtal på de enkelte skoler.



Skoledistrikter i Svendborg Kommune



Sammenligning af befolkningsprognoser

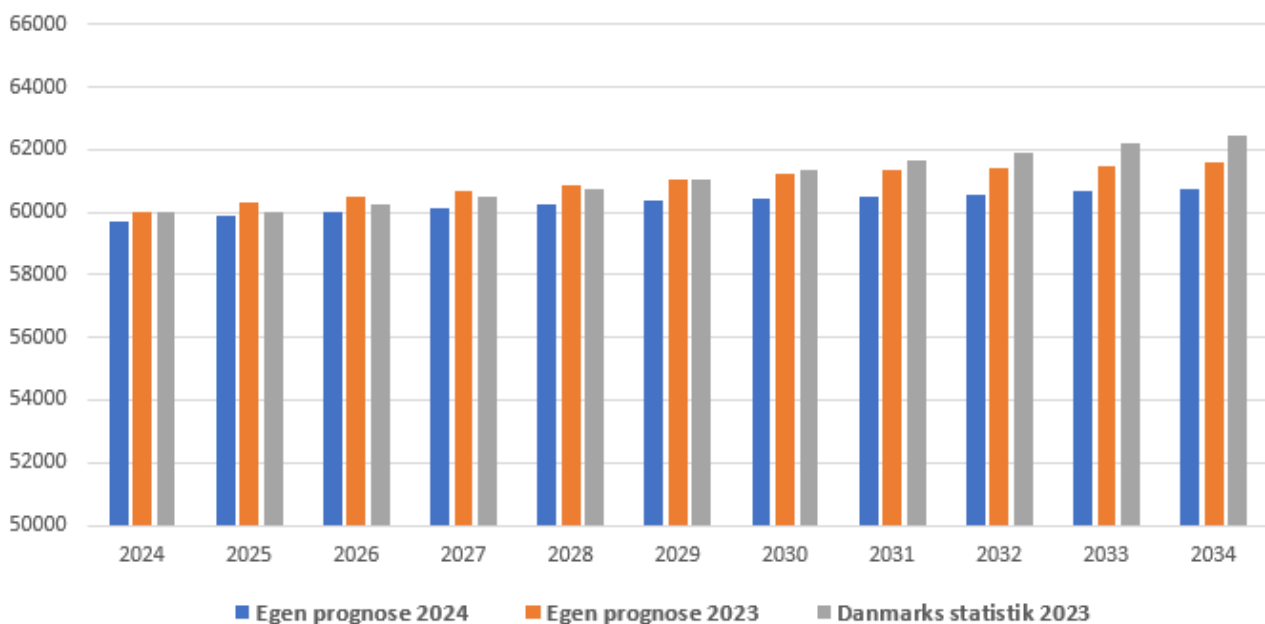
Nedenfor sammenlignes Svendborg kommunes befolkningsprognose 2024, dels med sidste års prognose og dels med Danmarks Statistiks prognose fra 2023 (Danmarks Statistik har i skrivende stund (april 2024), endnu ikke offentliggjort deres prognose for 2024).

| | 2024 | 2025 | 2026 | 2027 | 2028 | 2029 | 2030 | 2031 | 2032 | 2033 | 2034 |
|-------------------------|-------|-------|-------|-------|-------|-------|-------|-------|-------|-------|-------|
| Egen prognose 2024 | 59726 | 59897 | 60036 | 60129 | 60248 | 60378 | 60442 | 60511 | 60568 | 60651 | 60738 |
| Egen prognose 2023 | 60019 | 60291 | 60519 | 60707 | 60889 | 61040 | 61200 | 61336 | 61409 | 61500 | 61586 |
| Danmarks statistik 2023 | 60023 | 59990 | 60226 | 60486 | 60762 | 61052 | 61344 | 61630 | 61915 | 62198 | 62476 |

Data stammer fra Svendborg kommunes egen befolkningsprognose samt fra Danmarks Statistik

Den **BLÅ** markering er den faktiske befolkning pr. 01.01.2024. Svendborg Kommune ramte således 293 for højt og DS ramte 297 for højt.

Sammenligning af prognoser (2023, 2024 og Danmarks statistik)



Data stammer fra Svendborg kommunes egen befolkningsprognose samt fra Danmarks Statistik

Som det kan ses, ligger folketallet i 2024 prognosen, for alle årene, under niveauet i sidste års prognose. Det skyldes primært, at udviklingen i 2023 var mindre positiv end ventet grundet fødsler og tilflytning. Således er udgangspunktet lavere, ligesom den forventede vækst er lavere, da prognosen blandt andet bygger på et gennemsnit for en årrække. Danmarks Statistiks prognose (2023) for folketallets udvikling, ligger en del over egen prognose for hele perioden.



Bilag: Udspecificeret befolkningsudvikling

| Befolkningsprognose fordelt på aldersgrupper pr. 01.01 | | | | | | | | | | | | | | |
|--|--------|--------|--------|--------|--------|--------|--------|--------|--------|--------|--------|--------|--------|--------|
| | 2024 | 2025 | 2026 | 2027 | 2028 | 2029 | 2030 | 2031 | 2032 | 2033 | 2034 | 2035 | 2036 | 2037 |
| 0-2 år | 1.669 | 1.572 | 1.543 | 1.578 | 1.588 | 1.597 | 1.602 | 1.607 | 1.607 | 1.613 | 1.614 | 1.613 | 1.608 | 1.602 |
| 3-5 år | 1.863 | 1.874 | 1.894 | 1.825 | 1.736 | 1.705 | 1.746 | 1.766 | 1.785 | 1.809 | 1.828 | 1.842 | 1.848 | 1.849 |
| 6-16 år | 7.295 | 7.304 | 7.249 | 7.202 | 7.216 | 7.222 | 7.165 | 7.149 | 7.195 | 7.209 | 7.193 | 7.185 | 7.157 | 7.194 |
| 17-24 år | 5.154 | 5.266 | 5.315 | 5.324 | 5.335 | 5.321 | 5.266 | 5.191 | 5.072 | 4.975 | 4.939 | 4.909 | 4.931 | 4.904 |
| 25-39 år | 9.366 | 9.401 | 9.400 | 9.465 | 9.533 | 9.559 | 9.526 | 9.532 | 9.488 | 9.468 | 9.461 | 9.449 | 9.403 | 9.361 |
| 40-59 år | 15.070 | 14.932 | 14.878 | 14.719 | 14.585 | 14.590 | 14.634 | 14.702 | 14.702 | 14.733 | 14.799 | 14.828 | 14.852 | 14.887 |
| 60-74 år | 12.138 | 12.173 | 12.216 | 12.330 | 12.352 | 12.234 | 12.155 | 12.029 | 11.948 | 11.888 | 11.818 | 11.832 | 11.792 | 11.774 |
| 75-89 år | 6.582 | 6.776 | 6.938 | 7.060 | 7.260 | 7.481 | 7.642 | 7.798 | 8.000 | 8.122 | 8.198 | 8.237 | 8.302 | 8.317 |
| 90+ år | 589 | 600 | 602 | 627 | 642 | 670 | 706 | 737 | 771 | 834 | 887 | 940 | 1.022 | 1.109 |
| I alt | 59.726 | 59.897 | 60.036 | 60.129 | 60.248 | 60.378 | 60.442 | 60.511 | 60.568 | 60.651 | 60.738 | 60.835 | 60.916 | 60.996 |

| Befolkningsprognose fordelt på aldersgrupper pr. 01.01 (10 års interval) | | | | | | | | | | | | | | |
|--|--------|--------|--------|--------|--------|--------|--------|--------|--------|--------|--------|--------|--------|--------|
| | 2024 | 2025 | 2026 | 2027 | 2028 | 2029 | 2030 | 2031 | 2032 | 2033 | 2034 | 2035 | 2036 | 2037 |
| 0-9 år | 6.012 | 6.062 | 6.066 | 6.018 | 5.974 | 5.904 | 5.901 | 5.888 | 5.833 | 5.841 | 5.918 | 5.970 | 6.009 | 6.040 |
| 10-19 år | 7.091 | 7.014 | 6.914 | 6.895 | 6.874 | 6.887 | 6.805 | 6.768 | 6.804 | 6.821 | 6.775 | 6.808 | 6.809 | 6.789 |
| 20-29 år | 5.601 | 5.620 | 5.687 | 5.712 | 5.739 | 5.766 | 5.791 | 5.792 | 5.739 | 5.668 | 5.615 | 5.515 | 5.449 | 5.425 |
| 30-39 år | 6.643 | 6.720 | 6.735 | 6.767 | 6.821 | 6.846 | 6.808 | 6.797 | 6.770 | 6.744 | 6.728 | 6.706 | 6.680 | 6.655 |
| 40-49 år | 7.106 | 7.044 | 7.022 | 6.985 | 7.021 | 7.026 | 7.112 | 7.149 | 7.235 | 7.399 | 7.534 | 7.647 | 7.719 | 7.809 |
| 50-59 år | 7.964 | 7.887 | 7.857 | 7.734 | 7.564 | 7.564 | 7.523 | 7.553 | 7.467 | 7.334 | 7.265 | 7.181 | 7.133 | 7.078 |
| 60-69 år | 8.398 | 8.401 | 8.370 | 8.339 | 8.325 | 8.263 | 8.232 | 8.086 | 8.089 | 8.089 | 7.984 | 7.923 | 7.893 | 7.789 |
| 70-79 år | 7.104 | 7.199 | 7.209 | 7.253 | 7.290 | 7.309 | 7.297 | 7.388 | 7.442 | 7.420 | 7.414 | 7.453 | 7.470 | 7.494 |
| 80-89 år | 3.218 | 3.349 | 3.576 | 3.798 | 3.998 | 4.144 | 4.267 | 4.353 | 4.418 | 4.500 | 4.618 | 4.693 | 4.732 | 4.808 |
| 90+ år | 589 | 600 | 602 | 627 | 642 | 670 | 706 | 737 | 771 | 834 | 887 | 940 | 1.022 | 1.109 |
| I alt | 59.726 | 59.897 | 60.036 | 60.129 | 60.248 | 60.378 | 60.442 | 60.511 | 60.568 | 60.651 | 60.738 | 60.835 | 60.916 | 60.996 |



| Befolkningsprognose fordelt på alder pr. 01.01 | | | | | | | | | | | | | | |
|--|------|------|------|------|------|------|------|------|------|------|------|------|------|------|
| | 2024 | 2025 | 2026 | 2027 | 2028 | 2029 | 2030 | 2031 | 2032 | 2033 | 2034 | 2035 | 2036 | 2037 |
| 0 | 469 | 500 | 504 | 506 | 507 | 508 | 507 | 507 | 505 | 506 | 505 | 503 | 501 | 499 |
| 1 | 556 | 493 | 524 | 528 | 531 | 534 | 536 | 537 | 537 | 539 | 540 | 539 | 537 | 535 |
| 2 | 644 | 579 | 515 | 545 | 550 | 555 | 559 | 563 | 565 | 568 | 570 | 571 | 569 | 568 |
| 3 | 599 | 658 | 599 | 533 | 564 | 569 | 575 | 581 | 586 | 591 | 595 | 597 | 597 | 596 |
| 4 | 589 | 613 | 669 | 612 | 547 | 577 | 583 | 589 | 596 | 604 | 611 | 615 | 617 | 617 |
| 5 | 675 | 603 | 626 | 679 | 625 | 559 | 589 | 596 | 603 | 613 | 623 | 630 | 634 | 636 |
| 6 | 651 | 684 | 613 | 635 | 685 | 635 | 568 | 598 | 605 | 613 | 624 | 634 | 642 | 646 |
| 7 | 656 | 657 | 689 | 619 | 641 | 689 | 640 | 574 | 604 | 611 | 620 | 631 | 642 | 650 |
| 8 | 608 | 660 | 662 | 693 | 625 | 646 | 692 | 646 | 580 | 608 | 616 | 625 | 637 | 648 |
| 9 | 565 | 616 | 666 | 668 | 699 | 632 | 652 | 697 | 652 | 587 | 615 | 624 | 633 | 645 |
| 10 | 630 | 572 | 621 | 670 | 673 | 703 | 637 | 657 | 701 | 659 | 593 | 622 | 630 | 640 |
| 11 | 647 | 637 | 579 | 628 | 675 | 679 | 708 | 643 | 663 | 707 | 666 | 601 | 629 | 638 |
| 12 | 654 | 652 | 643 | 584 | 633 | 679 | 683 | 712 | 648 | 667 | 710 | 671 | 605 | 633 |
| 13 | 707 | 656 | 654 | 645 | 586 | 634 | 678 | 683 | 711 | 650 | 668 | 710 | 672 | 607 |
| 14 | 723 | 711 | 662 | 658 | 649 | 591 | 638 | 681 | 687 | 715 | 655 | 672 | 713 | 677 |
| 15 | 715 | 727 | 717 | 668 | 664 | 655 | 597 | 643 | 686 | 692 | 719 | 660 | 677 | 717 |
| 16 | 739 | 731 | 743 | 733 | 686 | 679 | 671 | 614 | 659 | 701 | 707 | 734 | 676 | 692 |
| 17 | 741 | 754 | 745 | 760 | 749 | 704 | 693 | 687 | 628 | 672 | 711 | 718 | 745 | 689 |
| 18 | 801 | 767 | 778 | 767 | 786 | 770 | 728 | 712 | 708 | 649 | 691 | 728 | 736 | 760 |
| 19 | 734 | 805 | 772 | 782 | 773 | 794 | 772 | 736 | 715 | 710 | 655 | 692 | 725 | 735 |
| 20 | 707 | 694 | 747 | 717 | 729 | 725 | 740 | 717 | 687 | 662 | 660 | 613 | 642 | 669 |
| 21 | 618 | 620 | 616 | 653 | 630 | 645 | 639 | 652 | 628 | 605 | 579 | 578 | 542 | 561 |
| 22 | 558 | 563 | 557 | 558 | 586 | 570 | 582 | 577 | 587 | 561 | 543 | 518 | 516 | 490 |
| 23 | 500 | 552 | 550 | 540 | 546 | 569 | 552 | 565 | 560 | 567 | 543 | 529 | 504 | 502 |
| 24 | 495 | 510 | 551 | 546 | 537 | 544 | 560 | 546 | 559 | 549 | 557 | 534 | 522 | 498 |
| 25 | 521 | 509 | 517 | 549 | 544 | 534 | 540 | 554 | 540 | 551 | 543 | 550 | 528 | 518 |
| 26 | 511 | 521 | 511 | 515 | 542 | 537 | 525 | 531 | 542 | 529 | 540 | 533 | 540 | 520 |
| 27 | 514 | 528 | 533 | 523 | 525 | 549 | 540 | 529 | 535 | 547 | 535 | 547 | 540 | 547 |
| 28 | 572 | 539 | 549 | 550 | 540 | 542 | 562 | 553 | 541 | 548 | 559 | 548 | 560 | 553 |
| 29 | 605 | 583 | 555 | 561 | 560 | 551 | 551 | 569 | 560 | 549 | 556 | 566 | 555 | 568 |
| 30 | 583 | 612 | 598 | 573 | 577 | 575 | 564 | 564 | 580 | 570 | 559 | 566 | 575 | 565 |
| 31 | 662 | 601 | 626 | 616 | 594 | 595 | 592 | 581 | 580 | 599 | 587 | 576 | 584 | 593 |
| 32 | 668 | 680 | 626 | 648 | 641 | 620 | 619 | 616 | 604 | 602 | 620 | 608 | 596 | 604 |
| 33 | 648 | 689 | 701 | 653 | 673 | 669 | 649 | 646 | 642 | 631 | 629 | 646 | 634 | 622 |
| 34 | 708 | 670 | 709 | 721 | 678 | 696 | 693 | 675 | 670 | 669 | 658 | 656 | 672 | 659 |
| 35 | 668 | 724 | 689 | 726 | 738 | 699 | 715 | 714 | 697 | 694 | 694 | 682 | 680 | 696 |
| 36 | 645 | 681 | 736 | 703 | 739 | 750 | 715 | 730 | 730 | 716 | 712 | 711 | 699 | 697 |
| 37 | 670 | 660 | 694 | 746 | 717 | 753 | 763 | 730 | 745 | 749 | 736 | 731 | 730 | 718 |
| 38 | 719 | 678 | 670 | 702 | 754 | 727 | 761 | 771 | 742 | 758 | 763 | 751 | 745 | 744 |
| 39 | 672 | 726 | 686 | 680 | 711 | 762 | 737 | 770 | 780 | 755 | 770 | 777 | 764 | 758 |
| 40 | 622 | 679 | 733 | 694 | 690 | 720 | 769 | 746 | 779 | 789 | 766 | 781 | 788 | 776 |



| | | | | | | | | | | | | | | |
|----|-----|-----|-----|-----|-----|-----|-----|-----|-----|-----|-----|-----|-----|-----|
| 41 | 622 | 632 | 687 | 740 | 702 | 700 | 728 | 777 | 755 | 788 | 798 | 777 | 790 | 798 |
| 42 | 703 | 630 | 639 | 692 | 745 | 709 | 707 | 735 | 783 | 764 | 796 | 806 | 787 | 800 |
| 43 | 727 | 706 | 633 | 641 | 692 | 745 | 709 | 708 | 736 | 783 | 765 | 797 | 807 | 790 |
| 44 | 691 | 729 | 709 | 638 | 645 | 695 | 746 | 712 | 711 | 738 | 785 | 768 | 800 | 809 |
| 45 | 740 | 696 | 732 | 713 | 642 | 649 | 696 | 748 | 714 | 715 | 741 | 788 | 772 | 803 |
| 46 | 671 | 742 | 701 | 734 | 716 | 646 | 652 | 698 | 748 | 716 | 718 | 744 | 789 | 775 |
| 47 | 759 | 677 | 746 | 706 | 736 | 719 | 650 | 656 | 700 | 750 | 720 | 722 | 747 | 792 |
| 48 | 792 | 760 | 680 | 746 | 708 | 736 | 719 | 652 | 657 | 698 | 748 | 718 | 721 | 746 |
| 49 | 779 | 792 | 761 | 682 | 745 | 709 | 735 | 719 | 652 | 656 | 697 | 745 | 717 | 720 |
| 50 | 703 | 781 | 794 | 763 | 686 | 746 | 711 | 735 | 720 | 653 | 657 | 696 | 744 | 717 |
| 51 | 785 | 707 | 782 | 794 | 765 | 688 | 745 | 712 | 734 | 719 | 654 | 658 | 695 | 743 |
| 52 | 816 | 788 | 712 | 784 | 796 | 768 | 692 | 747 | 715 | 735 | 721 | 656 | 660 | 696 |
| 53 | 699 | 815 | 787 | 714 | 783 | 795 | 767 | 693 | 745 | 715 | 733 | 720 | 656 | 659 |
| 54 | 752 | 700 | 813 | 787 | 717 | 783 | 793 | 767 | 693 | 743 | 715 | 731 | 718 | 655 |
| 55 | 746 | 751 | 700 | 810 | 785 | 717 | 780 | 791 | 765 | 693 | 740 | 713 | 728 | 716 |
| 56 | 863 | 749 | 753 | 702 | 810 | 787 | 720 | 781 | 791 | 767 | 695 | 740 | 714 | 728 |
| 57 | 896 | 867 | 754 | 757 | 707 | 813 | 790 | 725 | 784 | 794 | 771 | 699 | 742 | 718 |
| 58 | 834 | 895 | 867 | 756 | 758 | 709 | 812 | 791 | 728 | 784 | 795 | 772 | 701 | 743 |
| 59 | 870 | 835 | 895 | 868 | 759 | 760 | 711 | 812 | 792 | 731 | 785 | 796 | 774 | 704 |
| 60 | 861 | 870 | 836 | 895 | 870 | 762 | 762 | 714 | 813 | 794 | 734 | 786 | 796 | 775 |
| 61 | 805 | 859 | 868 | 835 | 894 | 869 | 763 | 763 | 714 | 811 | 794 | 735 | 786 | 796 |
| 62 | 819 | 803 | 856 | 865 | 834 | 892 | 869 | 764 | 762 | 715 | 809 | 793 | 736 | 785 |
| 63 | 875 | 816 | 801 | 853 | 863 | 834 | 891 | 868 | 765 | 763 | 716 | 809 | 794 | 738 |
| 64 | 789 | 869 | 813 | 798 | 849 | 859 | 831 | 888 | 866 | 765 | 762 | 716 | 806 | 793 |
| 65 | 822 | 786 | 864 | 810 | 795 | 846 | 856 | 829 | 886 | 866 | 766 | 762 | 717 | 805 |
| 66 | 876 | 817 | 782 | 858 | 807 | 792 | 843 | 853 | 828 | 884 | 865 | 767 | 763 | 718 |
| 67 | 906 | 868 | 811 | 777 | 852 | 803 | 789 | 838 | 849 | 826 | 882 | 864 | 768 | 762 |
| 68 | 830 | 894 | 857 | 801 | 769 | 843 | 795 | 782 | 831 | 843 | 821 | 876 | 859 | 765 |
| 69 | 815 | 819 | 882 | 846 | 792 | 761 | 833 | 787 | 775 | 823 | 835 | 814 | 869 | 853 |
| 70 | 850 | 805 | 809 | 871 | 836 | 784 | 754 | 824 | 780 | 768 | 815 | 828 | 808 | 862 |
| 71 | 788 | 834 | 791 | 794 | 856 | 823 | 772 | 743 | 812 | 769 | 758 | 805 | 818 | 799 |
| 72 | 694 | 775 | 820 | 779 | 783 | 844 | 811 | 762 | 734 | 802 | 761 | 749 | 796 | 810 |
| 73 | 692 | 681 | 760 | 803 | 765 | 769 | 830 | 798 | 750 | 723 | 789 | 750 | 739 | 786 |
| 74 | 716 | 678 | 668 | 744 | 787 | 751 | 755 | 815 | 783 | 738 | 711 | 776 | 739 | 728 |
| 75 | 700 | 700 | 663 | 653 | 728 | 770 | 736 | 740 | 798 | 769 | 724 | 699 | 763 | 727 |
| 76 | 721 | 684 | 684 | 648 | 639 | 712 | 753 | 720 | 724 | 782 | 753 | 710 | 686 | 749 |
| 77 | 723 | 700 | 664 | 664 | 630 | 622 | 692 | 732 | 701 | 704 | 761 | 733 | 692 | 669 |
| 78 | 670 | 700 | 678 | 644 | 644 | 612 | 604 | 671 | 711 | 681 | 685 | 740 | 713 | 674 |
| 79 | 550 | 644 | 674 | 653 | 621 | 621 | 591 | 583 | 648 | 686 | 658 | 662 | 716 | 690 |
| 80 | 516 | 526 | 616 | 646 | 626 | 597 | 597 | 568 | 561 | 623 | 660 | 634 | 638 | 691 |



| | | | | | | | | | | | | | | |
|-------|--------|--------|--------|--------|--------|--------|--------|--------|--------|--------|--------|--------|--------|--------|
| 81 | 497 | 491 | 502 | 586 | 616 | 598 | 571 | 571 | 544 | 537 | 596 | 631 | 607 | 612 |
| 82 | 395 | 470 | 465 | 475 | 556 | 585 | 568 | 543 | 543 | 518 | 511 | 568 | 601 | 579 |
| 83 | 358 | 372 | 442 | 437 | 449 | 525 | 552 | 537 | 515 | 513 | 490 | 484 | 537 | 570 |
| 84 | 337 | 334 | 347 | 413 | 409 | 421 | 492 | 519 | 505 | 484 | 483 | 462 | 456 | 507 |
| 85 | 290 | 310 | 308 | 320 | 381 | 378 | 389 | 454 | 480 | 467 | 449 | 447 | 428 | 423 |
| 86 | 244 | 265 | 283 | 282 | 293 | 349 | 346 | 357 | 417 | 442 | 430 | 414 | 412 | 395 |
| 87 | 231 | 219 | 238 | 255 | 254 | 264 | 315 | 313 | 323 | 378 | 401 | 390 | 377 | 375 |
| 88 | 181 | 206 | 196 | 213 | 228 | 228 | 237 | 282 | 281 | 291 | 340 | 362 | 353 | 342 |
| 89 | 169 | 156 | 179 | 171 | 186 | 200 | 201 | 208 | 249 | 248 | 258 | 301 | 321 | 314 |
| 90 | 134 | 144 | 133 | 153 | 147 | 160 | 173 | 174 | 180 | 216 | 215 | 225 | 263 | 281 |
| 91 | 99 | 112 | 120 | 112 | 130 | 125 | 136 | 147 | 148 | 154 | 184 | 184 | 192 | 225 |
| 92 | 92 | 81 | 92 | 99 | 92 | 108 | 104 | 113 | 123 | 124 | 129 | 154 | 154 | 162 |
| 93 | 65 | 75 | 65 | 75 | 80 | 75 | 88 | 85 | 93 | 101 | 102 | 106 | 127 | 128 |
| 94 | 63 | 51 | 59 | 51 | 59 | 63 | 59 | 70 | 68 | 75 | 81 | 82 | 86 | 103 |
| 95 | 25 | 48 | 39 | 46 | 39 | 45 | 49 | 46 | 55 | 53 | 58 | 63 | 64 | 67 |
| 96 | 34 | 19 | 36 | 29 | 34 | 29 | 34 | 37 | 35 | 42 | 40 | 45 | 49 | 50 |
| 97 | 23 | 24 | 14 | 26 | 21 | 25 | 21 | 25 | 27 | 25 | 31 | 30 | 33 | 36 |
| 98 | 15 | 16 | 16 | 9 | 18 | 14 | 18 | 15 | 17 | 19 | 18 | 22 | 21 | 24 |
| 99 | 11 | 9 | 10 | 11 | 6 | 12 | 9 | 12 | 10 | 12 | 13 | 12 | 15 | 14 |
| 100 | 16 | 7 | 6 | 6 | 7 | 4 | 7 | 6 | 8 | 6 | 7 | 8 | 8 | 10 |
| 101 | 5 | 9 | 4 | 3 | 4 | 4 | 2 | 5 | 4 | 5 | 4 | 5 | 5 | 5 |
| 102 | 4 | 3 | 5 | 2 | 2 | 2 | 2 | 1 | 3 | 2 | 3 | 2 | 3 | 3 |
| 103 | 2 | 2 | 1 | 3 | 1 | 1 | 1 | 1 | 1 | 1 | 1 | 2 | 1 | 2 |
| 104 | - | 1 | 1 | 1 | 1 | 1 | 1 | 1 | 1 | 0 | 1 | 1 | 1 | 1 |
| 105 | - | - | 0 | 1 | 0 | 1 | 0 | 0 | 0 | 0 | 0 | 0 | 0 | 0 |
| 106 | - | - | - | 0 | 0 | 0 | 0 | 0 | 0 | 0 | 0 | 0 | 0 | 0 |
| 107 | 1 | - | - | - | 0 | 0 | 0 | 0 | 0 | 0 | 0 | 0 | 0 | 0 |
| 108 | - | 0 | - | 0 | - | 0 | 0 | 0 | 0 | 0 | 0 | 0 | 0 | 0 |
| 109 | - | - | 0 | - | 0 | - | 0 | 0 | 0 | 0 | 0 | 0 | 0 | 0 |
| 110 | - | - | - | 0 | 0 | 0 | 0 | 0 | 0 | 0 | 0 | 0 | 0 | 0 |
| I alt | 59.726 | 59.897 | 60.036 | 60.129 | 60.248 | 60.378 | 60.442 | 60.511 | 60.568 | 60.651 | 60.738 | 60.835 | 60.916 | 60.996 |



| Befolkningsprognose 0-16 år. Fordelt på skoledistrikter pr. 01.01 | | | | | | | | | | | | | | |
|---|-------|-------|-------|-------|-------|-------|-------|-------|-------|-------|-------|-------|-------|-------|
| | 2024 | 2025 | 2026 | 2027 | 2028 | 2029 | 2030 | 2031 | 2032 | 2033 | 2034 | 2035 | 2036 | 2037 |
| Issø-skolen | | | | | | | | | | | | | | |
| 0-2 år | 128 | 123 | 115 | 110 | 108 | 107 | 106 | 105 | 104 | 103 | 103 | 103 | 102 | 102 |
| 3-5 år | 131 | 127 | 130 | 126 | 121 | 115 | 114 | 114 | 113 | 114 | 114 | 114 | 114 | 114 |
| 6-16 år | 480 | 488 | 476 | 471 | 473 | 470 | 472 | 465 | 469 | 467 | 462 | 459 | 455 | 455 |
| Rantzausminde Skole | | | | | | | | | | | | | | |
| 0-2 år | 111 | 112 | 116 | 114 | 118 | 122 | 125 | 127 | 129 | 131 | 132 | 132 | 132 | 132 |
| 3-5 år | 153 | 149 | 133 | 137 | 129 | 132 | 133 | 137 | 141 | 145 | 148 | 150 | 151 | 152 |
| 6-16 år | 602 | 623 | 618 | 603 | 598 | 591 | 588 | 581 | 587 | 590 | 584 | 583 | 580 | 583 |
| Skårup Skole | | | | | | | | | | | | | | |
| 0-2 år | 114 | 101 | 95 | 96 | 100 | 100 | 101 | 101 | 101 | 101 | 101 | 101 | 100 | 99 |
| 3-5 år | 110 | 119 | 126 | 122 | 113 | 107 | 109 | 110 | 111 | 113 | 113 | 114 | 114 | 114 |
| 6-16 år | 539 | 526 | 506 | 505 | 501 | 497 | 489 | 488 | 484 | 481 | 479 | 476 | 473 | 473 |
| Stokkebækskolen | | | | | | | | | | | | | | |
| 0-2 år | 110 | 112 | 118 | 125 | 128 | 130 | 132 | 133 | 133 | 134 | 134 | 134 | 134 | 133 |
| 3-5 år | 137 | 136 | 136 | 131 | 130 | 133 | 138 | 141 | 143 | 146 | 147 | 148 | 149 | 149 |
| 6-16 år | 680 | 646 | 618 | 611 | 594 | 584 | 572 | 567 | 572 | 575 | 572 | 572 | 572 | 576 |
| Thurø Skole | | | | | | | | | | | | | | |
| 0-2 år | 124 | 120 | 121 | 122 | 124 | 126 | 126 | 123 | 121 | 122 | 123 | 123 | 123 | 123 |
| 3-5 år | 182 | 177 | 165 | 151 | 145 | 148 | 149 | 149 | 149 | 150 | 151 | 153 | 154 | 154 |
| 6-16 år | 464 | 492 | 518 | 547 | 567 | 580 | 586 | 587 | 595 | 598 | 598 | 594 | 589 | 587 |
| Tved Skole | | | | | | | | | | | | | | |
| 0-2 år | 146 | 133 | 123 | 127 | 130 | 134 | 138 | 141 | 143 | 144 | 145 | 142 | 140 | 138 |
| 3-5 år | 173 | 154 | 157 | 150 | 142 | 139 | 147 | 152 | 157 | 161 | 164 | 164 | 162 | 161 |
| 6-16 år | 700 | 683 | 656 | 616 | 610 | 606 | 592 | 593 | 601 | 605 | 608 | 609 | 603 | 607 |
| Tåsingeskolen | | | | | | | | | | | | | | |
| 0-2 år | 208 | 183 | 156 | 159 | 160 | 161 | 163 | 163 | 163 | 164 | 164 | 163 | 163 | 162 |
| 3-5 år | 217 | 213 | 225 | 208 | 191 | 172 | 176 | 178 | 180 | 182 | 184 | 185 | 186 | 186 |
| 6-16 år | 864 | 864 | 852 | 834 | 826 | 823 | 797 | 783 | 774 | 760 | 753 | 745 | 736 | 736 |
| Vestermarkskolen | | | | | | | | | | | | | | |
| 0-2 år | 164 | 163 | 160 | 163 | 159 | 157 | 157 | 153 | 150 | 148 | 148 | 146 | 146 | 145 |
| 3-5 år | 193 | 191 | 196 | 181 | 173 | 166 | 170 | 167 | 165 | 164 | 163 | 162 | 162 | 162 |
| 6-16 år | 739 | 736 | 735 | 740 | 731 | 724 | 720 | 709 | 702 | 688 | 676 | 666 | 657 | 653 |
| Vestre Skole | | | | | | | | | | | | | | |
| 0-2 år | 160 | 152 | 170 | 187 | 181 | 177 | 174 | 181 | 182 | 180 | 178 | 182 | 186 | 190 |
| 3-5 år | 170 | 183 | 195 | 199 | 189 | 192 | 197 | 201 | 202 | 203 | 206 | 211 | 216 | 221 |
| 6-16 år | 662 | 667 | 689 | 715 | 728 | 739 | 741 | 757 | 770 | 777 | 775 | 789 | 803 | 825 |
| Ørkildskolen | | | | | | | | | | | | | | |
| 0-2 år | 404 | 372 | 368 | 374 | 378 | 379 | 379 | 379 | 382 | 385 | 386 | 385 | 381 | 377 |
| 3-5 år | 396 | 423 | 429 | 420 | 400 | 399 | 412 | 415 | 421 | 430 | 436 | 440 | 439 | 436 |
| 6-16 år | 1.563 | 1.576 | 1.576 | 1.554 | 1.582 | 1.600 | 1.602 | 1.612 | 1.635 | 1.662 | 1.679 | 1.686 | 1.684 | 1.694 |



| Issø-skolen | | | | | | | | | | | | | | |
|-------------|-------|-------|-------|-------|-------|-------|-------|-------|-------|-------|-------|-------|-------|-------|
| | 2024 | 2025 | 2026 | 2027 | 2028 | 2029 | 2030 | 2031 | 2032 | 2033 | 2034 | 2035 | 2036 | 2037 |
| 0-2 år | 128 | 123 | 115 | 110 | 108 | 107 | 106 | 105 | 104 | 103 | 103 | 103 | 102 | 102 |
| 3-5 år | 131 | 127 | 130 | 126 | 121 | 115 | 114 | 114 | 113 | 114 | 114 | 114 | 114 | 114 |
| 6-16 år | 480 | 488 | 476 | 471 | 473 | 470 | 472 | 465 | 469 | 467 | 462 | 459 | 455 | 455 |
| 17-24 år | 290 | 290 | 297 | 303 | 294 | 290 | 280 | 276 | 264 | 261 | 261 | 259 | 261 | 258 |
| 25-39 år | 680 | 660 | 641 | 637 | 627 | 617 | 608 | 602 | 591 | 586 | 583 | 579 | 575 | 571 |
| 40-59 år | 1.104 | 1.074 | 1.069 | 1.034 | 1.012 | 1.003 | 990 | 982 | 977 | 973 | 974 | 972 | 967 | 959 |
| 60-74 år | 748 | 765 | 769 | 783 | 789 | 789 | 791 | 786 | 780 | 768 | 758 | 752 | 749 | 750 |
| 75-89 år | 361 | 369 | 370 | 384 | 403 | 412 | 421 | 433 | 448 | 465 | 470 | 476 | 480 | 481 |
| 90+ år | 39 | 43 | 45 | 45 | 43 | 45 | 49 | 48 | 48 | 49 | 52 | 55 | 61 | 66 |
| I alt | 3.961 | 3.940 | 3.913 | 3.893 | 3.870 | 3.848 | 3.831 | 3.811 | 3.794 | 3.785 | 3.777 | 3.769 | 3.763 | 3.756 |

| Rantzausminde Skole | | | | | | | | | | | | | | |
|---------------------|-------|-------|-------|-------|-------|-------|-------|-------|-------|-------|-------|-------|-------|-------|
| | 2024 | 2025 | 2026 | 2027 | 2028 | 2029 | 2030 | 2031 | 2032 | 2033 | 2034 | 2035 | 2036 | 2037 |
| 0-2 år | 111 | 112 | 116 | 114 | 118 | 122 | 125 | 127 | 129 | 131 | 132 | 132 | 132 | 132 |
| 3-5 år | 153 | 149 | 133 | 137 | 129 | 132 | 133 | 137 | 141 | 145 | 148 | 150 | 151 | 152 |
| 6-16 år | 602 | 623 | 618 | 603 | 598 | 591 | 588 | 581 | 587 | 590 | 584 | 583 | 580 | 583 |
| 17-24 år | 378 | 454 | 481 | 499 | 508 | 506 | 504 | 499 | 485 | 475 | 475 | 472 | 474 | 472 |
| 25-39 år | 604 | 680 | 696 | 729 | 754 | 777 | 790 | 806 | 812 | 819 | 824 | 827 | 826 | 825 |
| 40-59 år | 1.242 | 1.243 | 1.229 | 1.217 | 1.199 | 1.206 | 1.213 | 1.216 | 1.218 | 1.219 | 1.228 | 1.231 | 1.236 | 1.246 |
| 60-74 år | 1.341 | 1.332 | 1.312 | 1.282 | 1.263 | 1.212 | 1.180 | 1.152 | 1.127 | 1.112 | 1.092 | 1.086 | 1.077 | 1.065 |
| 75-89 år | 904 | 919 | 909 | 897 | 891 | 897 | 896 | 896 | 899 | 899 | 898 | 890 | 882 | 874 |
| 90+ år | 76 | 72 | 68 | 70 | 70 | 73 | 74 | 73 | 78 | 83 | 86 | 92 | 101 | 106 |
| I alt | 5.411 | 5.585 | 5.560 | 5.547 | 5.530 | 5.515 | 5.505 | 5.488 | 5.476 | 5.472 | 5.467 | 5.462 | 5.460 | 5.456 |

| Skårup Skole | | | | | | | | | | | | | | |
|--------------|-------|-------|-------|-------|-------|-------|-------|-------|-------|-------|-------|-------|-------|-------|
| | 2024 | 2025 | 2026 | 2027 | 2028 | 2029 | 2030 | 2031 | 2032 | 2033 | 2034 | 2035 | 2036 | 2037 |
| 0-2 år | 114 | 101 | 95 | 96 | 100 | 100 | 101 | 101 | 101 | 101 | 101 | 101 | 100 | 99 |
| 3-5 år | 110 | 119 | 126 | 122 | 113 | 107 | 109 | 110 | 111 | 113 | 113 | 114 | 114 | 114 |
| 6-16 år | 539 | 526 | 506 | 505 | 501 | 497 | 489 | 488 | 484 | 481 | 479 | 476 | 473 | 473 |
| 17-24 år | 338 | 355 | 366 | 351 | 354 | 348 | 343 | 330 | 323 | 317 | 311 | 309 | 308 | 305 |
| 25-39 år | 487 | 505 | 535 | 551 | 577 | 579 | 580 | 581 | 577 | 576 | 575 | 573 | 568 | 563 |
| 40-59 år | 1.064 | 1.052 | 1.039 | 1.021 | 1.007 | 996 | 990 | 984 | 977 | 970 | 968 | 968 | 962 | 959 |
| 60-74 år | 771 | 779 | 790 | 792 | 803 | 794 | 782 | 777 | 772 | 770 | 757 | 747 | 747 | 741 |
| 75-89 år | 382 | 400 | 394 | 398 | 401 | 413 | 423 | 424 | 433 | 440 | 453 | 461 | 464 | 470 |
| 90+ år | 40 | 33 | 36 | 34 | 38 | 38 | 41 | 44 | 44 | 46 | 47 | 49 | 52 | 55 |
| I alt | 3.845 | 3.870 | 3.887 | 3.869 | 3.894 | 3.871 | 3.856 | 3.838 | 3.821 | 3.813 | 3.806 | 3.798 | 3.788 | 3.778 |

| Stokkebækskolen | | | | | | | | | | | | | | |
|-----------------|-------|-------|-------|-------|-------|-------|-------|-------|-------|-------|-------|-------|-------|-------|
| | 2024 | 2025 | 2026 | 2027 | 2028 | 2029 | 2030 | 2031 | 2032 | 2033 | 2034 | 2035 | 2036 | 2037 |
| 0-2 år | 110 | 112 | 118 | 125 | 128 | 130 | 132 | 133 | 133 | 134 | 134 | 134 | 134 | 133 |
| 3-5 år | 137 | 136 | 136 | 131 | 130 | 133 | 138 | 141 | 143 | 146 | 147 | 148 | 149 | 149 |
| 6-16 år | 680 | 646 | 618 | 611 | 594 | 584 | 572 | 567 | 572 | 575 | 572 | 572 | 572 | 576 |
| 17-24 år | 359 | 379 | 388 | 381 | 382 | 372 | 366 | 355 | 340 | 330 | 328 | 324 | 324 | 320 |
| 25-39 år | 656 | 675 | 694 | 717 | 729 | 737 | 737 | 740 | 739 | 737 | 738 | 734 | 730 | 725 |
| 40-59 år | 1.390 | 1.353 | 1.324 | 1.300 | 1.280 | 1.273 | 1.271 | 1.266 | 1.257 | 1.254 | 1.249 | 1.245 | 1.237 | 1.236 |
| 60-74 år | 1.113 | 1.114 | 1.090 | 1.083 | 1.083 | 1.058 | 1.048 | 1.024 | 1.001 | 983 | 975 | 972 | 976 | 967 |
| 75-89 år | 532 | 535 | 562 | 573 | 572 | 588 | 594 | 612 | 634 | 649 | 654 | 653 | 652 | 652 |
| 90+ år | 60 | 60 | 54 | 50 | 53 | 53 | 53 | 55 | 59 | 62 | 68 | 74 | 79 | 85 |
| I alt | 5.037 | 5.009 | 4.984 | 4.970 | 4.951 | 4.928 | 4.912 | 4.893 | 4.877 | 4.870 | 4.865 | 4.858 | 4.852 | 4.844 |



| Thurø Skole | | | | | | | | | | | | | | |
|-------------|-------|-------|-------|-------|-------|-------|-------|-------|-------|-------|-------|-------|-------|-------|
| | 2024 | 2025 | 2026 | 2027 | 2028 | 2029 | 2030 | 2031 | 2032 | 2033 | 2034 | 2035 | 2036 | 2037 |
| 0-2 år | 124 | 120 | 121 | 122 | 124 | 126 | 126 | 123 | 121 | 122 | 123 | 123 | 123 | 123 |
| 3-5 år | 182 | 177 | 165 | 151 | 145 | 148 | 149 | 149 | 149 | 150 | 151 | 153 | 154 | 154 |
| 6-16 år | 464 | 492 | 518 | 547 | 567 | 580 | 586 | 587 | 595 | 598 | 598 | 594 | 589 | 587 |
| 17-24 år | 226 | 230 | 225 | 222 | 218 | 222 | 233 | 241 | 238 | 241 | 246 | 255 | 265 | 271 |
| 25-39 år | 446 | 466 | 467 | 477 | 487 | 499 | 499 | 491 | 482 | 479 | 478 | 479 | 479 | 479 |
| 40-59 år | 1.002 | 1.003 | 997 | 985 | 976 | 989 | 994 | 997 | 1.005 | 1.010 | 1.020 | 1.017 | 1.023 | 1.028 |
| 60-74 år | 947 | 934 | 940 | 957 | 949 | 944 | 930 | 918 | 897 | 894 | 879 | 879 | 867 | 860 |
| 75-89 år | 589 | 596 | 601 | 596 | 608 | 614 | 626 | 624 | 629 | 621 | 619 | 615 | 612 | 610 |
| 90+ år | 38 | 38 | 37 | 37 | 39 | 38 | 40 | 41 | 42 | 44 | 45 | 46 | 52 | 56 |
| I alt | 4.018 | 4.056 | 4.070 | 4.094 | 4.112 | 4.160 | 4.186 | 4.171 | 4.159 | 4.159 | 4.159 | 4.160 | 4.164 | 4.167 |

| Tved Skole | | | | | | | | | | | | | | |
|------------|-------|-------|-------|-------|-------|-------|-------|-------|-------|-------|-------|-------|-------|-------|
| | 2024 | 2025 | 2026 | 2027 | 2028 | 2029 | 2030 | 2031 | 2032 | 2033 | 2034 | 2035 | 2036 | 2037 |
| 0-2 år | 146 | 133 | 123 | 127 | 130 | 134 | 138 | 141 | 143 | 144 | 145 | 142 | 140 | 138 |
| 3-5 år | 173 | 154 | 157 | 150 | 142 | 139 | 147 | 152 | 157 | 161 | 164 | 164 | 162 | 161 |
| 6-16 år | 700 | 683 | 656 | 616 | 610 | 606 | 592 | 593 | 601 | 605 | 608 | 609 | 603 | 607 |
| 17-24 år | 417 | 428 | 425 | 436 | 429 | 431 | 437 | 429 | 416 | 404 | 399 | 391 | 393 | 388 |
| 25-39 år | 822 | 801 | 804 | 800 | 815 | 822 | 823 | 834 | 840 | 843 | 846 | 838 | 829 | 820 |
| 40-59 år | 1.310 | 1.297 | 1.273 | 1.253 | 1.228 | 1.234 | 1.240 | 1.263 | 1.270 | 1.273 | 1.284 | 1.286 | 1.288 | 1.288 |
| 60-74 år | 939 | 946 | 947 | 971 | 986 | 993 | 1.021 | 1.024 | 1.036 | 1.053 | 1.058 | 1.055 | 1.050 | 1.050 |
| 75-89 år | 599 | 617 | 629 | 627 | 642 | 669 | 685 | 700 | 715 | 720 | 727 | 736 | 744 | 747 |
| 90+ år | 29 | 28 | 29 | 30 | 37 | 41 | 43 | 46 | 50 | 59 | 66 | 70 | 76 | 82 |
| I alt | 5.135 | 5.087 | 5.043 | 5.010 | 5.018 | 5.069 | 5.127 | 5.183 | 5.227 | 5.262 | 5.297 | 5.290 | 5.286 | 5.281 |

| Tåsingeskolen | | | | | | | | | | | | | | |
|---------------|-------|-------|-------|-------|-------|-------|-------|-------|-------|-------|-------|-------|-------|-------|
| | 2024 | 2025 | 2026 | 2027 | 2028 | 2029 | 2030 | 2031 | 2032 | 2033 | 2034 | 2035 | 2036 | 2037 |
| 0-2 år | 208 | 183 | 156 | 159 | 160 | 161 | 163 | 163 | 163 | 164 | 164 | 163 | 163 | 162 |
| 3-5 år | 217 | 213 | 225 | 208 | 191 | 172 | 176 | 178 | 180 | 182 | 184 | 185 | 186 | 186 |
| 6-16 år | 864 | 864 | 852 | 834 | 826 | 823 | 797 | 783 | 774 | 760 | 753 | 745 | 736 | 736 |
| 17-24 år | 390 | 433 | 459 | 478 | 482 | 481 | 483 | 472 | 459 | 455 | 447 | 441 | 441 | 435 |
| 25-39 år | 828 | 846 | 854 | 869 | 887 | 895 | 900 | 903 | 900 | 901 | 901 | 898 | 892 | 886 |
| 40-59 år | 1.651 | 1.630 | 1.619 | 1.608 | 1.588 | 1.576 | 1.584 | 1.591 | 1.575 | 1.568 | 1.575 | 1.571 | 1.574 | 1.570 |
| 60-74 år | 1.401 | 1.377 | 1.379 | 1.356 | 1.332 | 1.313 | 1.285 | 1.253 | 1.246 | 1.242 | 1.222 | 1.224 | 1.212 | 1.213 |
| 75-89 år | 801 | 809 | 804 | 814 | 834 | 838 | 841 | 843 | 850 | 849 | 853 | 843 | 845 | 832 |
| 90+ år | 84 | 85 | 86 | 82 | 78 | 80 | 79 | 85 | 86 | 91 | 94 | 100 | 105 | 114 |
| I alt | 6.444 | 6.441 | 6.433 | 6.407 | 6.378 | 6.339 | 6.308 | 6.270 | 6.233 | 6.212 | 6.191 | 6.171 | 6.153 | 6.134 |

| Vestermarkskolen | | | | | | | | | | | | | | |
|------------------|-------|-------|-------|-------|-------|-------|-------|-------|-------|-------|-------|-------|-------|-------|
| | 2024 | 2025 | 2026 | 2027 | 2028 | 2029 | 2030 | 2031 | 2032 | 2033 | 2034 | 2035 | 2036 | 2037 |
| 0-2 år | 164 | 163 | 160 | 163 | 159 | 157 | 157 | 153 | 150 | 148 | 148 | 146 | 146 | 145 |
| 3-5 år | 193 | 191 | 196 | 181 | 173 | 166 | 170 | 167 | 165 | 164 | 163 | 162 | 162 | 162 |
| 6-16 år | 739 | 736 | 735 | 740 | 731 | 724 | 720 | 709 | 702 | 688 | 676 | 666 | 657 | 653 |
| 17-24 år | 445 | 435 | 440 | 427 | 424 | 422 | 409 | 400 | 389 | 389 | 388 | 385 | 384 | 379 |
| 25-39 år | 875 | 895 | 904 | 906 | 900 | 897 | 889 | 873 | 854 | 842 | 836 | 828 | 822 | 815 |
| 40-59 år | 1.248 | 1.267 | 1.299 | 1.291 | 1.295 | 1.295 | 1.318 | 1.331 | 1.336 | 1.344 | 1.345 | 1.348 | 1.343 | 1.340 |
| 60-74 år | 988 | 998 | 1.031 | 1.052 | 1.047 | 1.044 | 1.037 | 1.018 | 1.001 | 988 | 980 | 977 | 969 | 963 |
| 75-89 år | 523 | 539 | 556 | 557 | 581 | 604 | 609 | 618 | 640 | 651 | 659 | 665 | 678 | 687 |
| 90+ år | 53 | 56 | 56 | 58 | 56 | 56 | 62 | 66 | 66 | 73 | 76 | 79 | 88 | 93 |
| I alt | 5.228 | 5.280 | 5.377 | 5.376 | 5.368 | 5.365 | 5.370 | 5.335 | 5.304 | 5.287 | 5.272 | 5.258 | 5.248 | 5.237 |



| Vestre Skole | | | | | | | | | | | | | | |
|--------------|-------|-------|-------|-------|-------|-------|-------|-------|-------|-------|-------|-------|-------|-------|
| | 2024 | 2025 | 2026 | 2027 | 2028 | 2029 | 2030 | 2031 | 2032 | 2033 | 2034 | 2035 | 2036 | 2037 |
| 0-2 år | 160 | 152 | 170 | 187 | 181 | 177 | 174 | 181 | 182 | 180 | 178 | 182 | 186 | 190 |
| 3-5 år | 170 | 183 | 195 | 199 | 189 | 192 | 197 | 201 | 202 | 203 | 206 | 211 | 216 | 221 |
| 6-16 år | 662 | 667 | 689 | 715 | 728 | 739 | 741 | 757 | 770 | 777 | 775 | 789 | 803 | 825 |
| 17-24 år | 734 | 711 | 707 | 713 | 707 | 694 | 687 | 702 | 695 | 688 | 689 | 689 | 695 | 697 |
| 25-39 år | 1.162 | 1.143 | 1.155 | 1.179 | 1.163 | 1.146 | 1.130 | 1.146 | 1.144 | 1.139 | 1.140 | 1.157 | 1.171 | 1.187 |
| 40-59 år | 1.432 | 1.421 | 1.456 | 1.481 | 1.466 | 1.473 | 1.473 | 1.501 | 1.521 | 1.536 | 1.544 | 1.567 | 1.595 | 1.626 |
| 60-74 år | 1.072 | 1.088 | 1.116 | 1.168 | 1.185 | 1.185 | 1.192 | 1.208 | 1.201 | 1.192 | 1.209 | 1.226 | 1.230 | 1.243 |
| 75-89 år | 442 | 476 | 514 | 585 | 606 | 635 | 658 | 687 | 733 | 763 | 774 | 792 | 815 | 831 |
| 90+ år | 29 | 30 | 32 | 50 | 51 | 53 | 54 | 57 | 59 | 64 | 69 | 73 | 80 | 88 |
| I alt | 5.863 | 5.870 | 6.033 | 6.278 | 6.276 | 6.293 | 6.305 | 6.440 | 6.507 | 6.543 | 6.584 | 6.686 | 6.790 | 6.908 |

| Ørkildskolen | | | | | | | | | | | | | | |
|--------------|--------|--------|--------|--------|--------|--------|--------|--------|--------|--------|--------|--------|--------|--------|
| | 2024 | 2025 | 2026 | 2027 | 2028 | 2029 | 2030 | 2031 | 2032 | 2033 | 2034 | 2035 | 2036 | 2037 |
| 0-2 år | 404 | 372 | 368 | 374 | 378 | 379 | 379 | 379 | 382 | 385 | 386 | 385 | 381 | 377 |
| 3-5 år | 396 | 423 | 429 | 420 | 400 | 399 | 412 | 415 | 421 | 430 | 436 | 440 | 439 | 436 |
| 6-16 år | 1.563 | 1.576 | 1.576 | 1.554 | 1.582 | 1.600 | 1.602 | 1.612 | 1.635 | 1.662 | 1.679 | 1.686 | 1.684 | 1.694 |
| 17-24 år | 1.567 | 1.534 | 1.509 | 1.495 | 1.519 | 1.540 | 1.507 | 1.472 | 1.448 | 1.403 | 1.382 | 1.372 | 1.374 | 1.368 |
| 25-39 år | 2.764 | 2.699 | 2.623 | 2.575 | 2.569 | 2.567 | 2.547 | 2.536 | 2.528 | 2.525 | 2.522 | 2.517 | 2.492 | 2.472 |
| 40-59 år | 3.595 | 3.561 | 3.547 | 3.503 | 3.510 | 3.522 | 3.539 | 3.551 | 3.547 | 3.566 | 3.593 | 3.603 | 3.609 | 3.615 |
| 60-74 år | 2.810 | 2.831 | 2.832 | 2.873 | 2.902 | 2.891 | 2.874 | 2.852 | 2.873 | 2.871 | 2.872 | 2.898 | 2.898 | 2.906 |
| 75-89 år | 1.449 | 1.514 | 1.596 | 1.623 | 1.717 | 1.805 | 1.880 | 1.953 | 2.009 | 2.054 | 2.078 | 2.095 | 2.117 | 2.118 |
| 90+ år | 141 | 152 | 158 | 169 | 177 | 191 | 208 | 217 | 234 | 259 | 279 | 296 | 324 | 356 |
| I alt | 14.689 | 14.661 | 14.638 | 14.587 | 14.754 | 14.894 | 14.948 | 14.986 | 15.076 | 15.154 | 15.227 | 15.292 | 15.318 | 15.342 |

| Adm. Adresser | | | | | | | | | | | | | | |
|---------------|------|------|------|------|------|------|------|------|------|------|------|------|------|------|
| | 2024 | 2025 | 2026 | 2027 | 2028 | 2029 | 2030 | 2031 | 2032 | 2033 | 2034 | 2035 | 2036 | 2037 |
| Total | 95 | 97 | 98 | 98 | 97 | 96 | 95 | 94 | 93 | 93 | 93 | 93 | 93 | 93 |