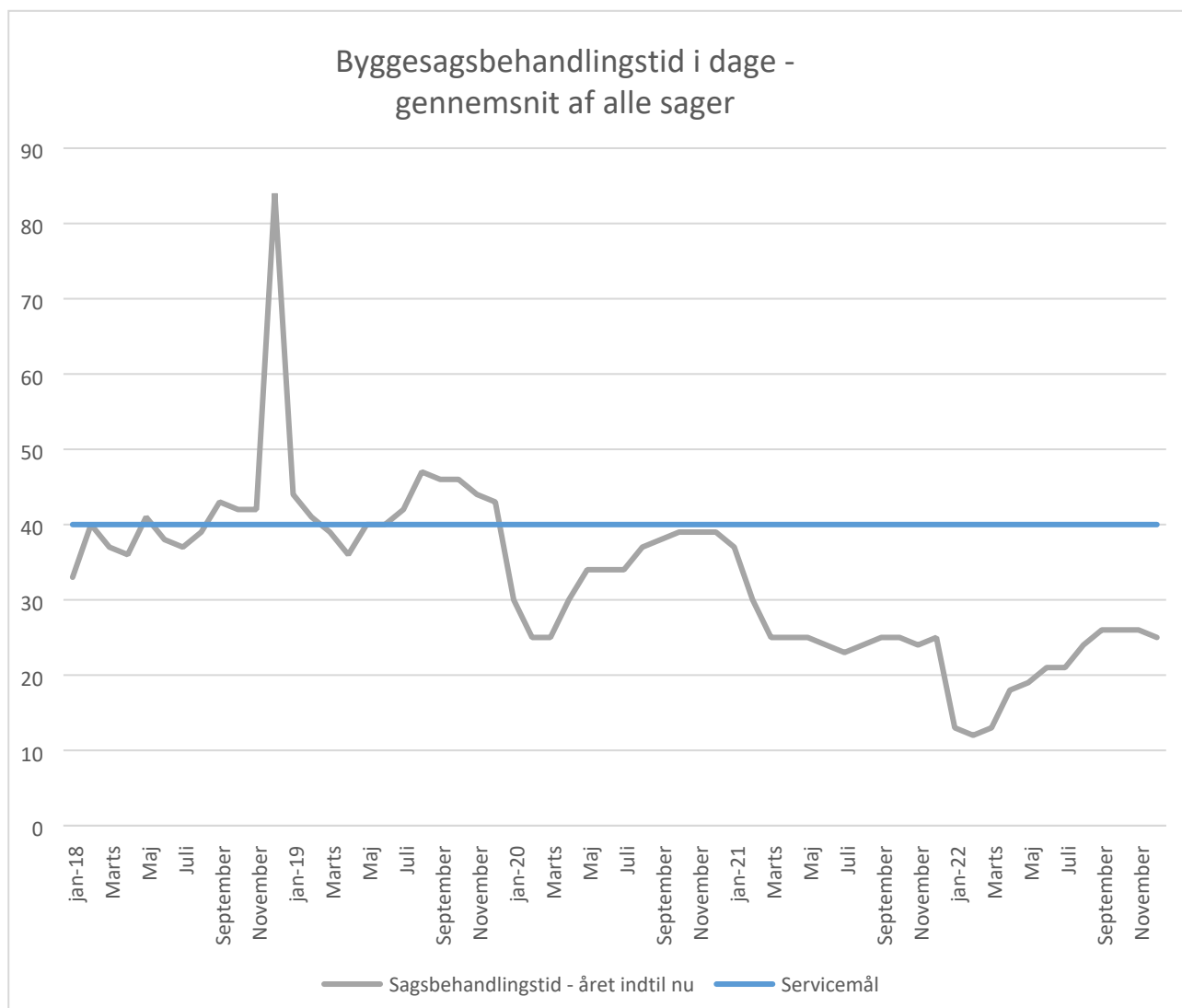


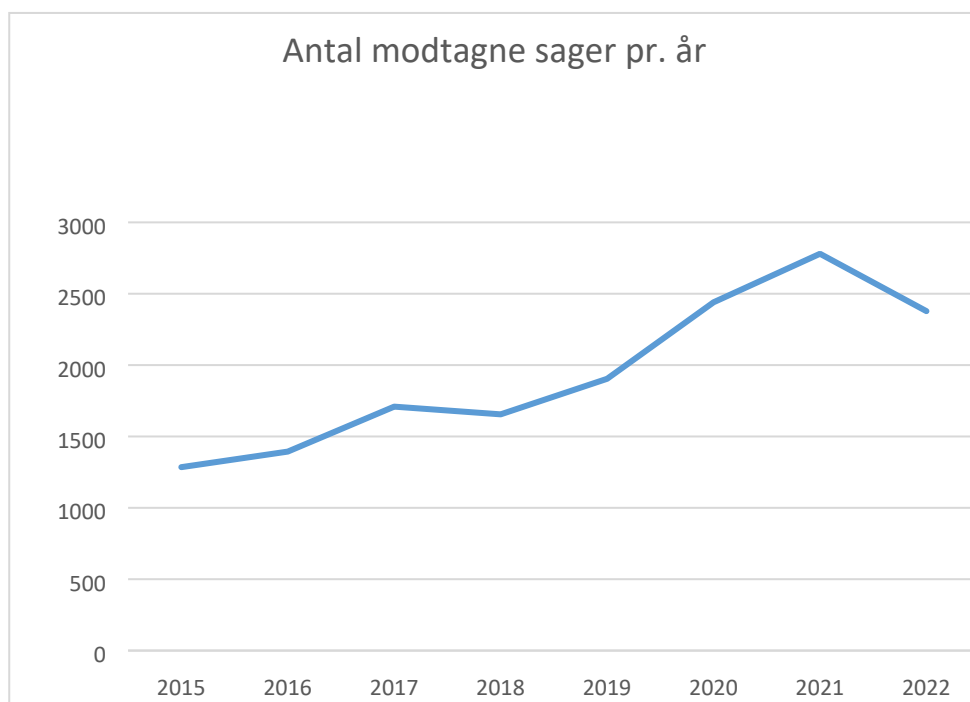
Oversigt over udvikling i byggesager og sagsbehandlingstid

Udvikling vedrørende sagsbehandlingstid



Kategori	Servicemål (dage)	Status for året 2021 (dage)	Status for året 2022 (dage)
Alle		25	25
Simple konstruktioner	40	45	34
Enfamilieshuse	40	34	25
Industri- og lagerbygninger	50	22	20
Etagebyggeri, Erhverv	55	16	14
Etagebyggeri, Bolig	60	26	15

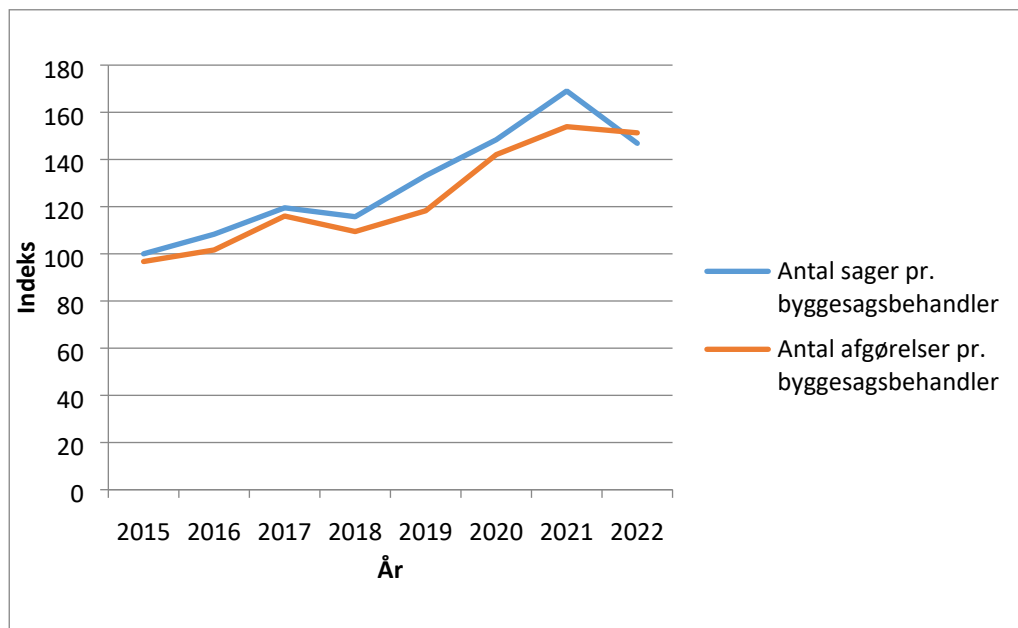
Udvikling i antallet af byggesager



År	2018	2019	2020	2021	2022
----	------	------	------	------	------

Antal	1655	1904	2439	2780	2378
(stigning pr. år)	(-3 %)	(+15 % i forhold til 2018)	(+28 % i forhold til 2019)	(+14 % i forhold til 2020)	(-15 % i forhold til 2021) (+44 % i forhold til 2018)

Udvikling i antallet af sager pr. byggesagsbehandler og afgørelser pr. byggesagsbehandler



Forventet udvikling i antallet af sager pr. byggesagsbehandler og afgørelser pr. byggesagsbehandler ved reduktion med et årsværk

