

ECO - Nøgletal; Regnskab 2021 og Budget 2022. Datakilder: ECO (VIVE) samt tabel FOLK1A fra Danmarks statistik.

	ECO analyse B22							
	Befolkning pr. 01.01.2022	Regnskab 2021 til sammenligning	Svendborg Kommune B22	Sml.-gruppe B22	Region Syd B22	Hele landet B22	Svendborg vs. Region Syd (potentiale) B2022	Svendborg R21 vs. Region Syd R21 til sammenligning
Dagtilbud, kr. pr. 0-5 årig	3.552	Tilgår senere	71.302	70.118	72.352	76.122	-3.731.757	Tilgår senere
Folkeskolen, kr. pr. 6-16 årig	7.220	Tilgår senere	79.680	83.466	82.544	85.431	-20.672.519	Tilgår senere
Tilbud til ældre, kr. pr. 67+ årig	12.906	Tilgår senere	47.282	47.490	48.009	50.255	-9.383.201	Tilgår senere
Kontanthjælp og AM foranstaltninger kr. pr. 17-66 årig (ekskl. forsikrede ledige)	35.515	Tilgår senere	4.650	5.039	4.398	4.634	8.946.138	Tilgår senere
Sygedagpenge kr. pr. 17-66 årig	35.515	Tilgår senere	2.782	2.461	2.526	2.216	9.102.012	Tilgår senere
Førtidspensioner kr. pr. 17-66 årig	35.515	Tilgår senere	9.902	9.372	9.847	7.990	1.960.664	Tilgår senere
Personlige tillæg mv. pr. pensionist 67+ årig	12.906	Tilgår senere	444	476	463	486	-246.648	Tilgår senere
Forsikrede ledige kr. pr. 17-66 årig	35.515	Tilgår senere	2.904	3.046	3.061	3.299	-5.565.491	Tilgår senere
Børn/unge med særl. behov, kr.pr. 0-22 årig	14.835	Tilgår senere	12.115	13.182	11.662	11.780	6.716.438	Tilgår senere
Voksne med særlige behov, kr. pr. 18-66 årig	34.802	Tilgår senere	10.548	9.839	9.811	9.220	25.674.829	Tilgår senere
Tilbud til udlændinge, kr. pr. 18-66 årig	35.515	Tilgår senere	439	376	371	320	2.415.645	Tilgår senere
Revalid., ress.førløb og løntilskud pr.17-66 årig	35.515	Tilgår senere	5.278	5.072	5.909	4.583	-22.433.497	Tilgår senere
Fritid, biblioteksvæsen, kultur mv. kr. pr. indb.	59.193	Tilgår senere	2.065	1.810	1.761	1.851	18.004.367	Tilgår senere
Vejvæsen kr. pr. indb.	59.193	Tilgår senere	703	866	1.234	962	-31.427.264	Tilgår senere
Redningsberedskab kr. pr. indb.	59.193	Tilgår senere	213	230	270	266	-3.390.575	Tilgår senere
Administration mv. kr. pr. indb. (ekskl. lønpuljer,tm.pension og int. forsikringspuljer)	59.193	Tilgår senere	6.605	6.680	7.473	6.519	-51.380.823	Tilgår senere
Sundhedspleje og tandpleje, kr. pr. 0-17 årig	11.485	Tilgår senere	3.141	3.114	3.252	3.113	-1.271.654	Tilgår senere
Sundhedsvæsen, genoptr. og foreb. kr.pr. indb.	59.193	Tilgår senere	4.999	5.403	5.654	5.031	-38.796.649	Tilgår senere
Natur- og miljøbeskyttelse kr. pr. indb.	59.193	Tilgår senere	63	150	197	160	-7.960.389	Tilgår senere

Sammenligningsgruppens størrelse og sammensætning er forskellig fra område til område, idet sammenligningsgruppen er valgt på grundlag af behovsstrukturen på det enkelte område samt kommunens ressourcesituation.

Der henvises til de mere detaljerede tabeller samt oversigterne over sammenligningsgrupperne.

Beregnet kolonne=Differencen mellem Reg. Syddanmark og Svendborg gange med befolkning Svendborg.

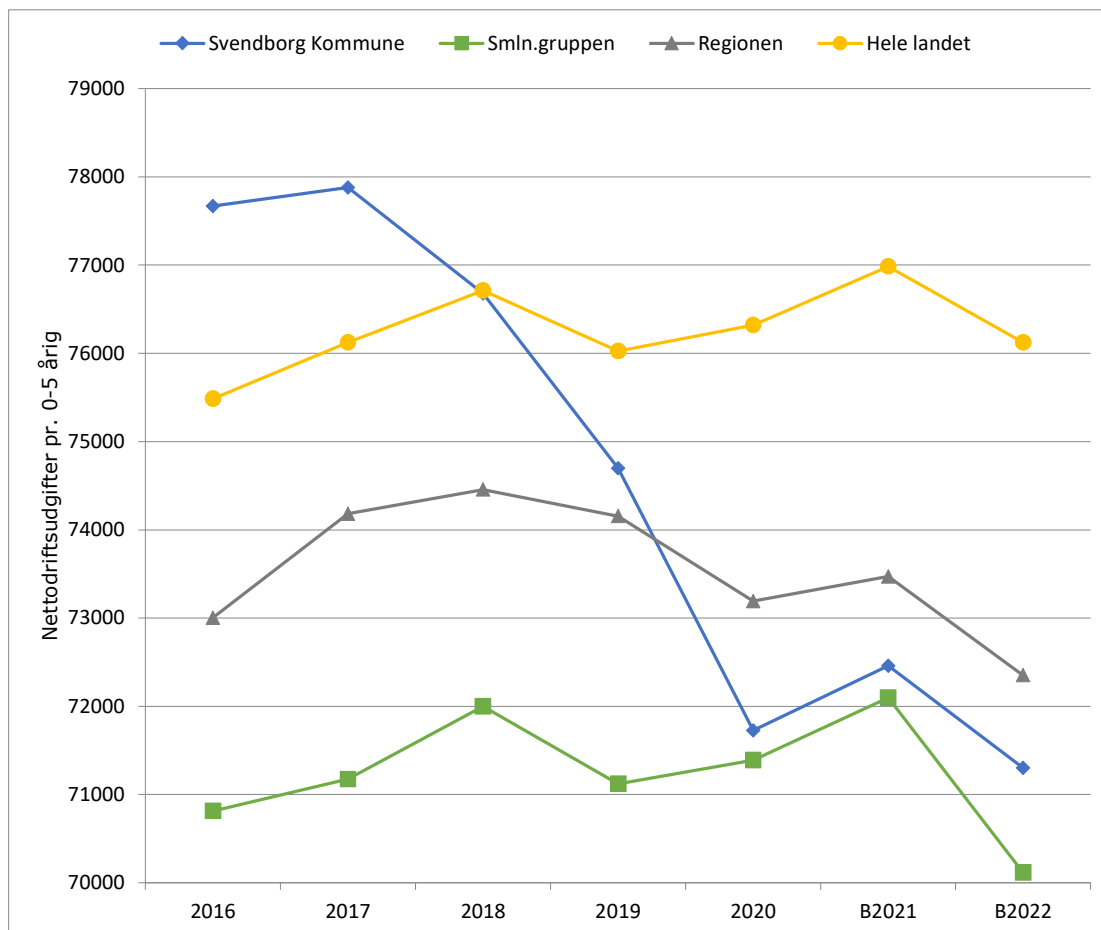
Positiv værdi viser Svendborg kommunes relative merudgift (besparelses potentiale) ift. gennemsnittet for Reg. Syddanmark.

Du kan se udspecificeringer og forklaringer for de enkelte nøgletal på ECO's hjemmeside, som du finder ude til højre på følgende side:

<https://www.svendborg.dk/politik/noegletal>

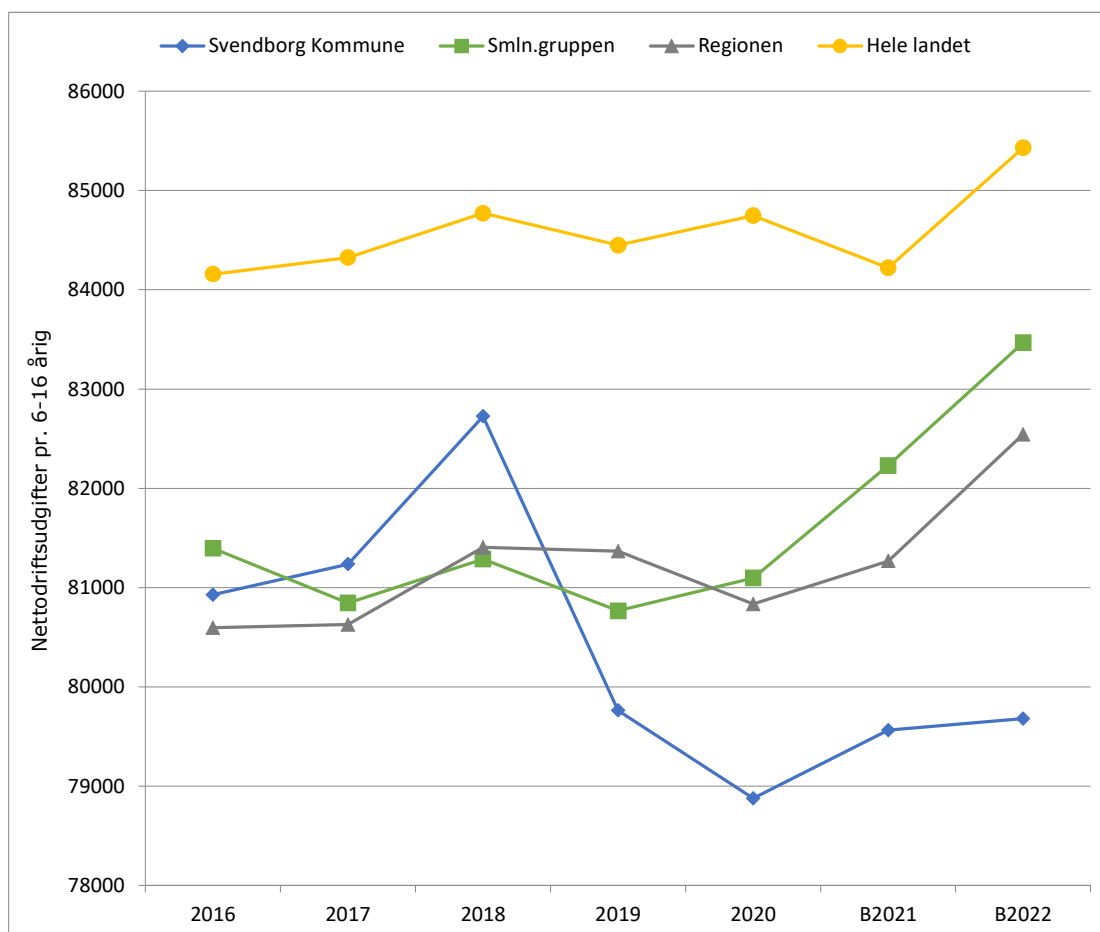
Svendborg Kommune

Udgiftsniveau, dagtilbud
2016-2022 (2022 priser)



	2016	2017	2018	2019	2020	B2021	B2022
Svendborg Kommune	69.924	71.514	71.328	70.595	69.211	71.038	71.302
Smln.gruppen	63.755	65.358	66.977	67.218	68.888	70.683	70.118
Regionen	65.724	68.120	69.260	70.083	70.626	72.032	72.352
Hele landet	67.958	69.904	71.359	71.851	73.647	75.474	76.122
2022 priser							
Svendborg Kommune	77.669	77.878	76.679	74.696	71.725	72.459	71.302
Smln.gruppen	70.817	71.174	72.001	71.122	71.391	72.097	70.118
Regionen	73.004	74.182	74.455	74.154	73.191	73.473	72.352
Hele landet	75.485	76.124	76.711	76.024	76.322	76.984	76.122

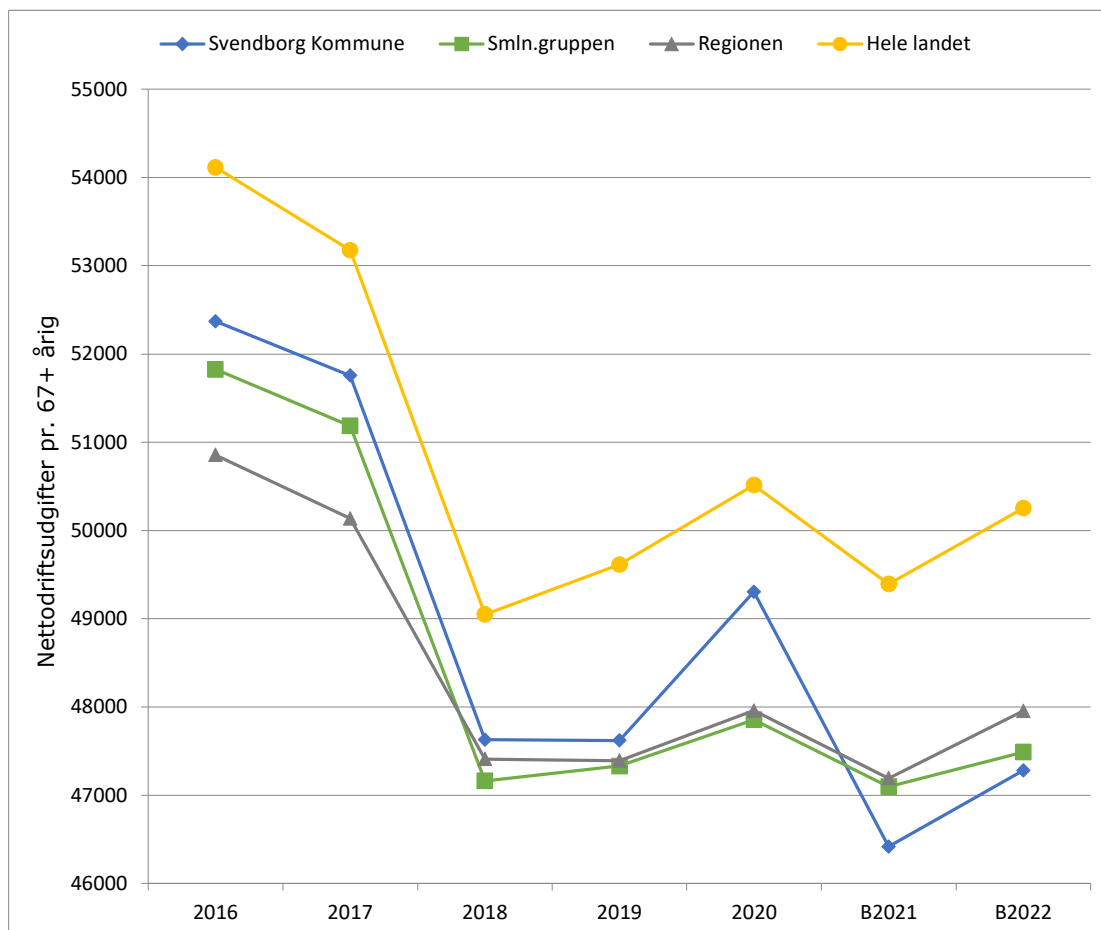
Svendborg Kommune
**Udgiftsniveau, folkeskolen
2016-2022 (2022 priser)**



	2016	2017	2018	2019	2020	B2021	B2022
Svendborg Kommune	72.858	74.597	76.952	75.383	76.112	78.004	79.680
Smln.gruppen	73.278	74.240	75.615	76.332	78.254	80.618	83.466
Regionen	72.560	74.040	75.726	76.898	78.002	79.676	82.544
Hele landet	75.765	77.433	78.856	79.811	81.776	82.570	85.431
2022 priser							
Svendborg Kommune	80.928	81.236	82.725	79.761	78.877	79.564	79.680
Smln.gruppen	81.394	80.847	81.287	80.766	81.097	82.230	83.466
Regionen	80.597	80.629	81.406	81.365	80.835	81.269	82.544
Hele landet	84.157	84.323	84.771	84.447	84.746	84.222	85.431

Svendborg Kommune

Udgiftsniveau, ældreområdet
2016-2022 (2022 priser)

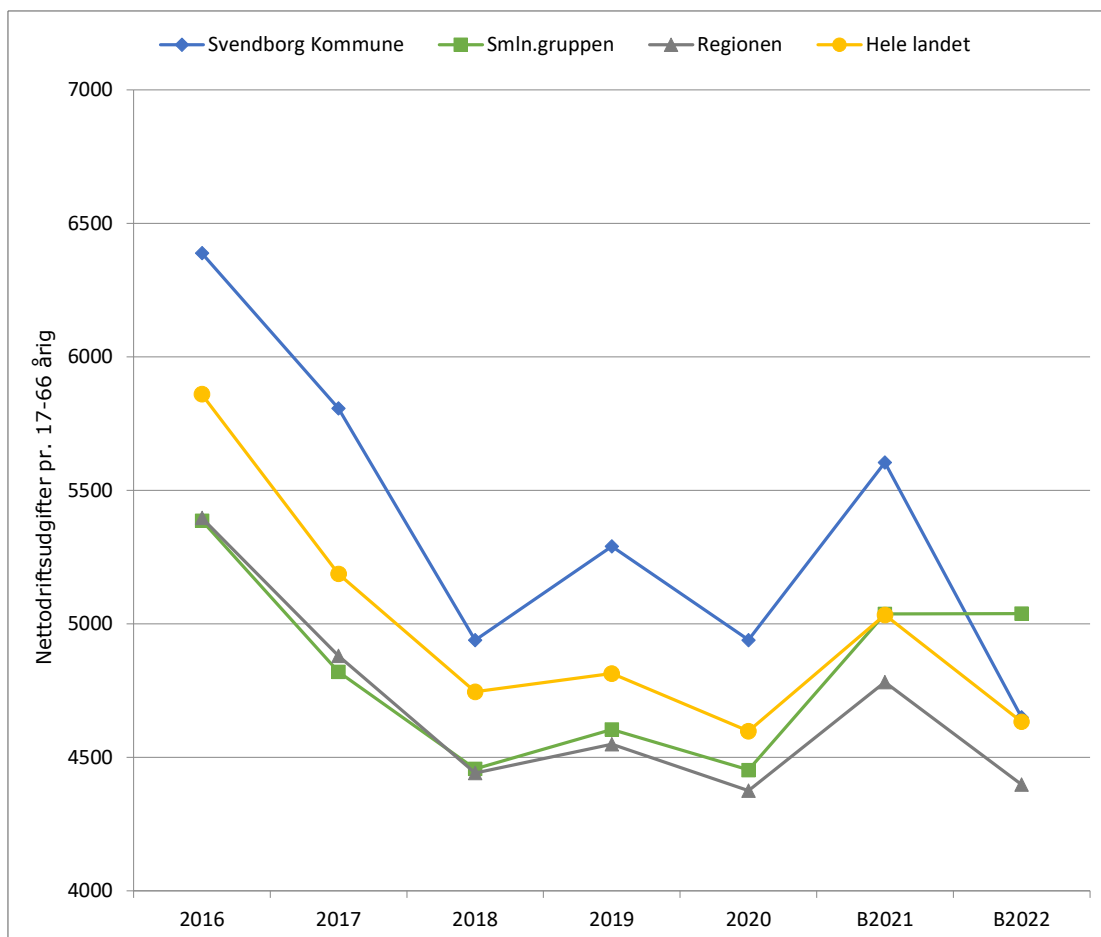


	2016	2017	2018	2019	2020	B2021	B2022
Svendborg Kommune	47.148	47.524	44.307	45.007	47.576	45.506	47.282
Smln.gruppen	46.657	47.001	43.872	44.733	46.178	46.172	47.490
Regionen	45.784	46.040	44.101	44.790	46.276	46.267	47.957
Hele landet	48.717	48.829	45.627	46.890	48.743	48.425	50.254
2022 priser							
Svendborg Kommune	52.371	51.753	47.630	47.621	49.304	46.417	47.282
Smln.gruppen	51.825	51.184	47.163	47.331	47.855	47.096	47.490
Regionen	50.855	50.137	47.409	47.391	47.957	47.192	47.957
Hele landet	54.114	53.174	49.049	49.614	50.513	49.394	50.254

Svendborg Kommune

Udgiftsniveau, kontanthjælp og arbejdsmarkedsforanstaltninger
2016-2022 (2022 priser)

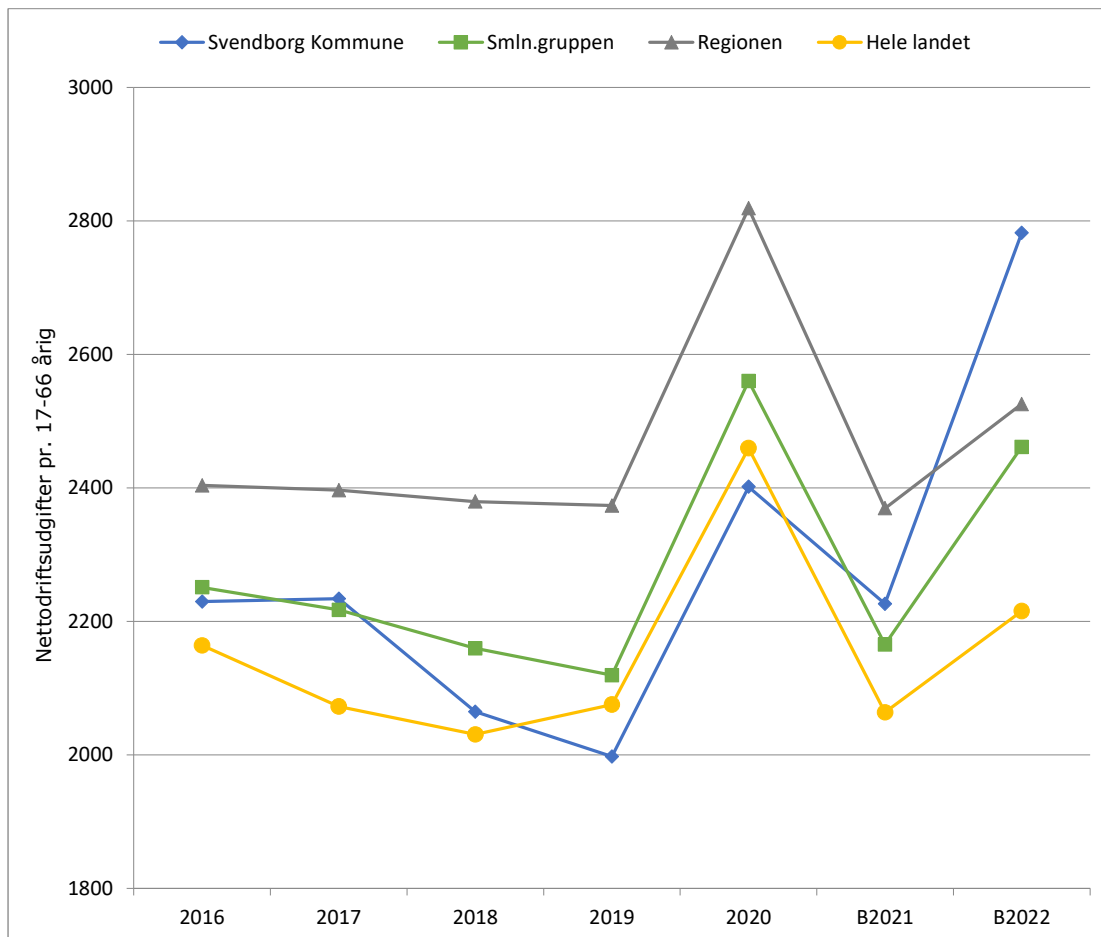
Ekskl. dagpenge og beskæftigelsesindsats vedr. forsikrede ledige



	2016	2017	2018	2019	2020	B2021	B2022
Svendborg Kommune	5.718	5.301	4.599	5.025	4.786	5.538	4.650
Smln.gruppen	4.822	4.400	4.151	4.374	4.314	4.978	5.039
Regionen	4.830	4.455	4.135	4.320	4.239	4.725	4.398
Hele landet	5.245	4.736	4.419	4.572	4.454	4.974	4.634
2022 priser							
Svendborg Kommune	6.389	5.807	4.939	5.291	4.940	5.604	4.650
Smln.gruppen	5.387	4.820	4.458	4.605	4.453	5.038	5.039
Regionen	5.397	4.881	4.441	4.549	4.376	4.782	4.398
Hele landet	5.860	5.187	4.745	4.814	4.598	5.033	4.634

Svendborg Kommune

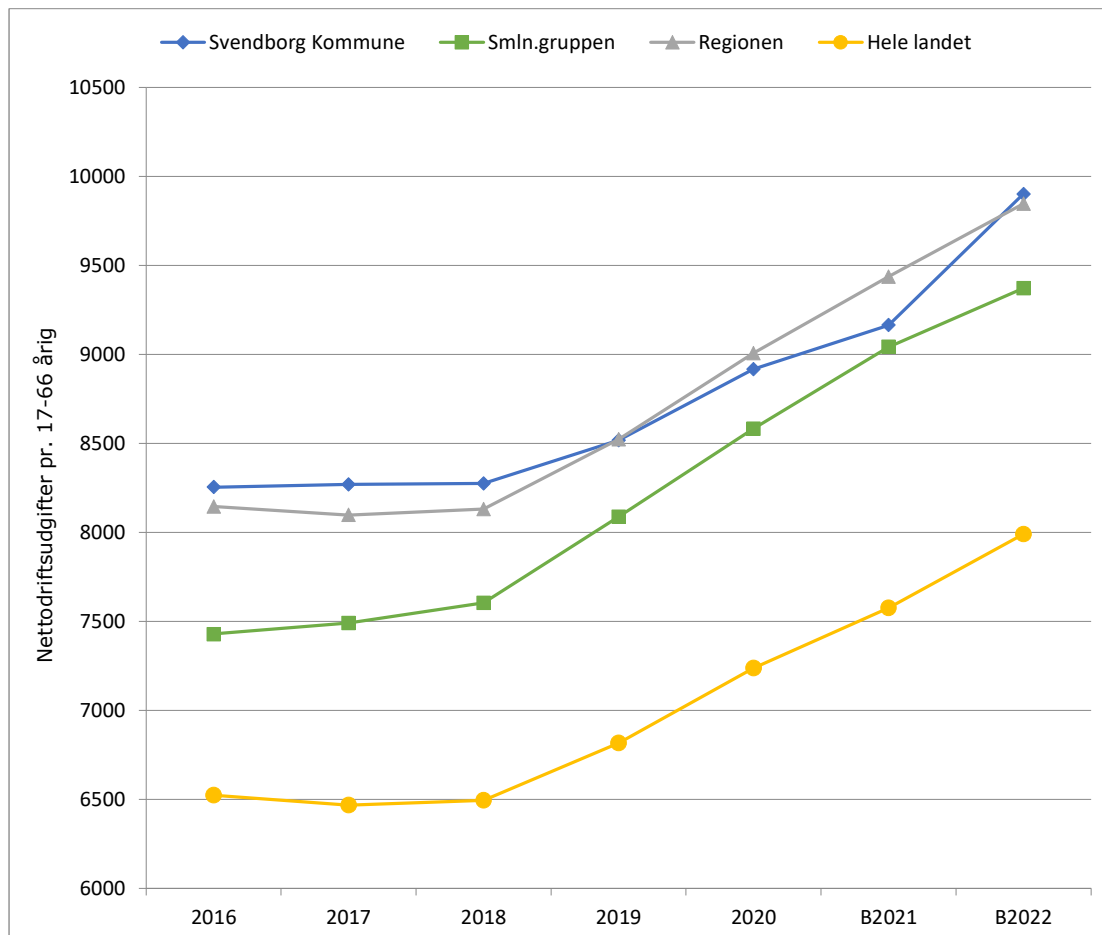
Udgiftsniveau, sygedagpenge
2016-2022 (2022 priser)



	2016	2017	2018	2019	2020	B2021	B2022
Svendborg Kommune	1.996	2.039	1.923	1.897	2.327	2.200	2.782
Smln.gruppen	2.015	2.024	2.011	2.013	2.480	2.140	2.461
Regionen	2.151	2.188	2.216	2.254	2.731	2.341	2.526
Hele landet	1.937	1.892	1.891	1.971	2.383	2.039	2.216
2022 priser							
Svendborg Kommune	2.230	2.234	2.065	1.998	2.402	2.227	2.782
Smln.gruppen	2.251	2.217	2.160	2.120	2.560	2.166	2.461
Regionen	2.404	2.397	2.380	2.373	2.819	2.369	2.526
Hele landet	2.164	2.073	2.031	2.076	2.460	2.064	2.216

Svendborg Kommune

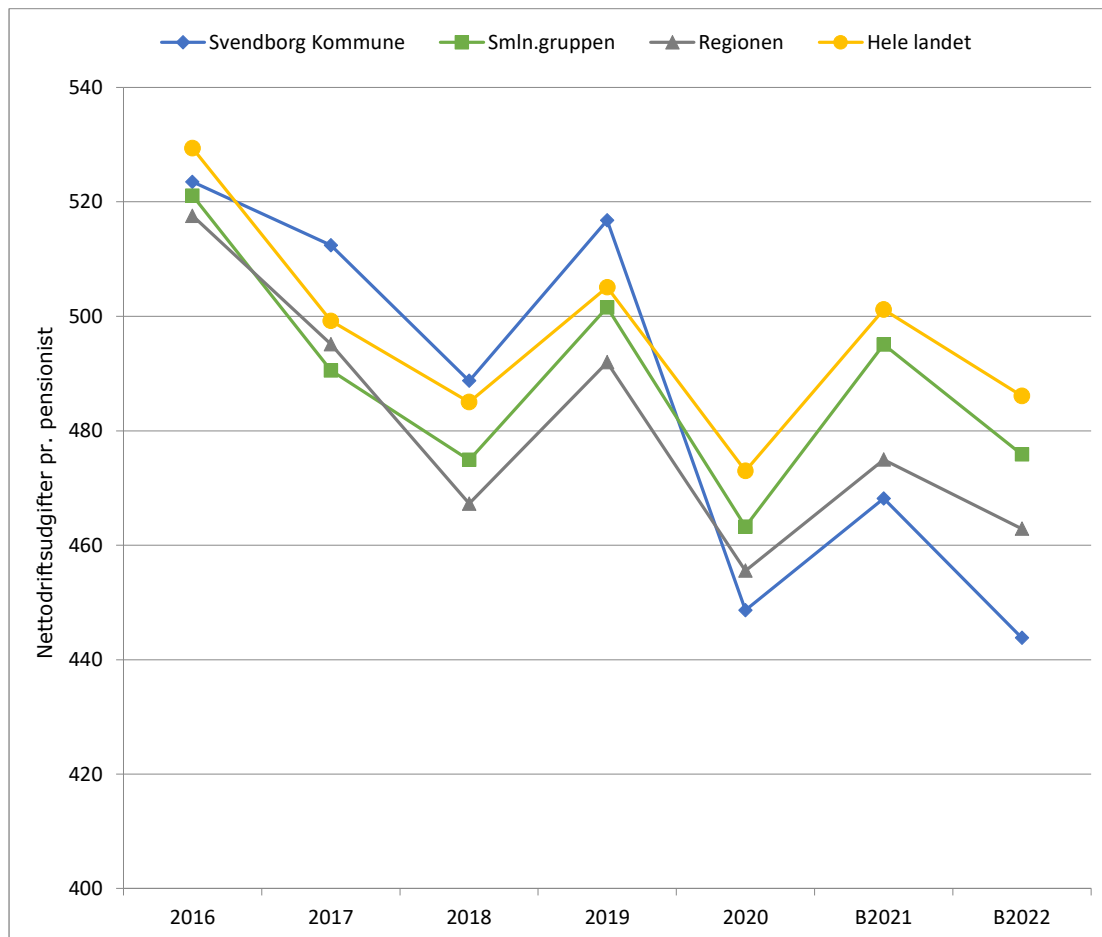
Udgiftsniveau, førtidspensioner
2016-2022 (2022 priser)



	2016	2017	2018	2019	2020	B2021	B2022
Svendborg Kommune	7.387	7.550	7.705	8.090	8.638	9.056	9.902
Smln.gruppen	6.649	6.838	7.080	7.683	8.314	8.935	9.372
Regionen	7.291	7.392	7.571	8.096	8.727	9.324	9.847
Hele landet	5.839	5.905	6.048	6.474	7.013	7.486	7.990
2022 priser							
Svendborg Kommune	8.254	8.271	8.275	8.518	8.917	9.164	9.902
Smln.gruppen	7.429	7.490	7.604	8.089	8.582	9.042	9.372
Regionen	8.147	8.098	8.130	8.525	9.008	9.436	9.847
Hele landet	6.524	6.468	6.495	6.816	7.239	7.576	7.990

Svendborg Kommune

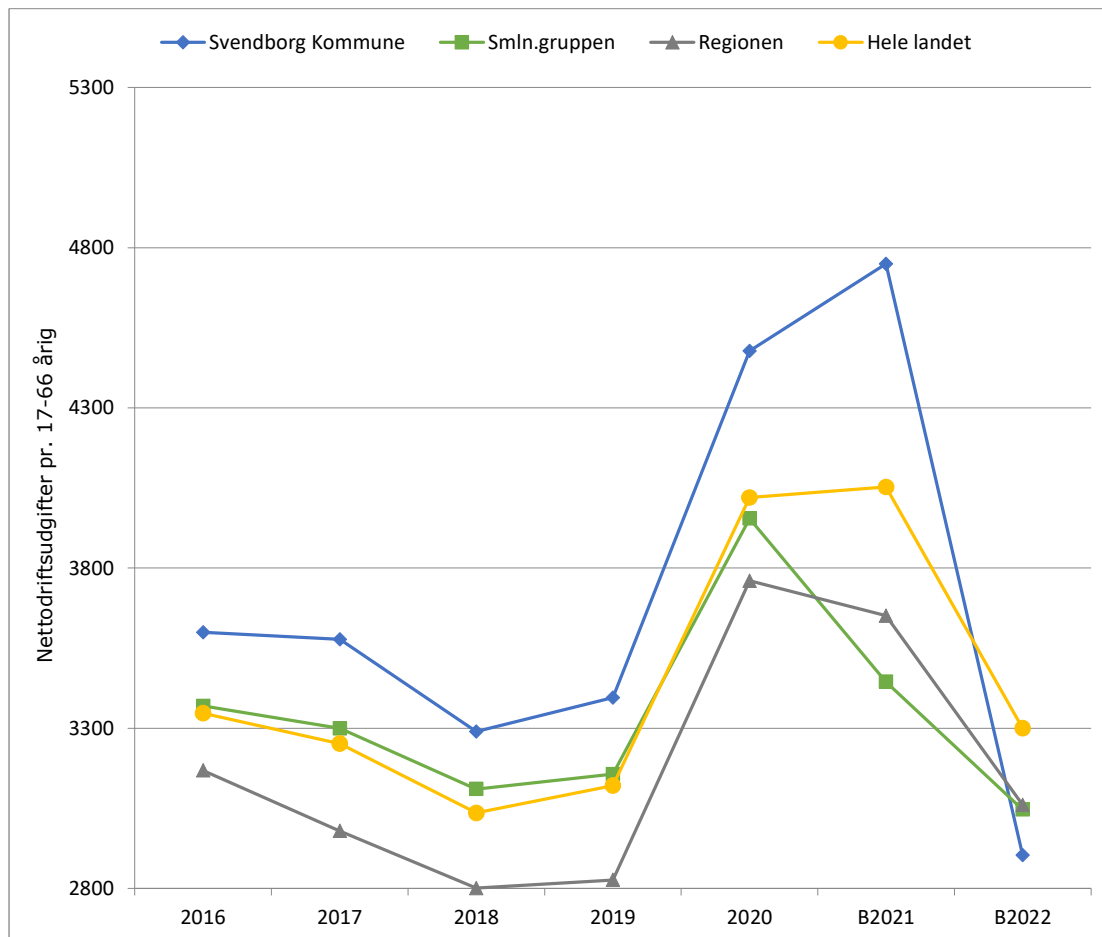
Udgiftsniveau, personlige tillæg m.v.
2016-2022 (2022 priser)



	2016	2017	2018	2019	2020	B2021	B2022
Svendborg Kommune	469	468	455	491	435	463	444
Smln.gruppen	466	448	442	476	449	489	476
Regionen	463	452	435	467	441	469	463
Hele landet	474	456	452	480	458	495	486
2022 priser							
Svendborg Kommune	524	512	489	517	449	468	444
Smln.gruppen	521	491	475	502	463	495	476
Regionen	518	495	467	492	456	475	463
Hele landet	529	499	485	505	473	501	486

Svendborg Kommune

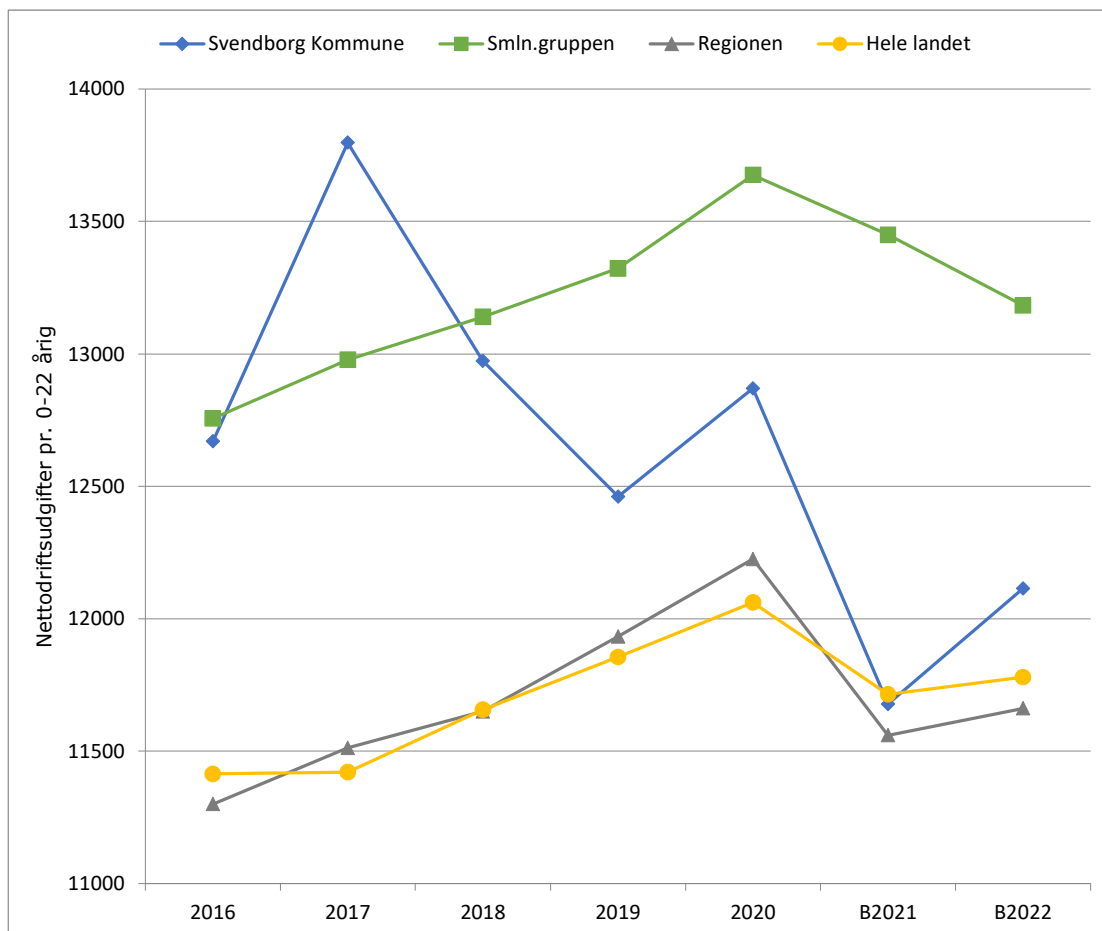
Udgiftsniveau, dagpenge til forsikrede ledige
2016-2022 (2022 priser)



	2016	2017	2018	2019	2020	B2021	B2022
Svendborg Kommune	3.222	3.266	3.063	3.225	4.337	4.693	2.904
Smln.gruppen	3.016	3.013	2.896	2.998	3.831	3.404	3.046
Regionen	2.835	2.720	2.608	2.685	3.643	3.608	3.061
Hele landet	2.996	2.969	2.827	2.964	3.895	4.005	3.300
2022 priser							
Svendborg Kommune	3.600	3.577	3.290	3.396	4.477	4.749	2.904
Smln.gruppen	3.370	3.300	3.110	3.156	3.954	3.445	3.046
Regionen	3.168	2.979	2.801	2.827	3.760	3.652	3.061
Hele landet	3.347	3.252	3.036	3.121	4.020	4.053	3.300

Svendborg Kommune

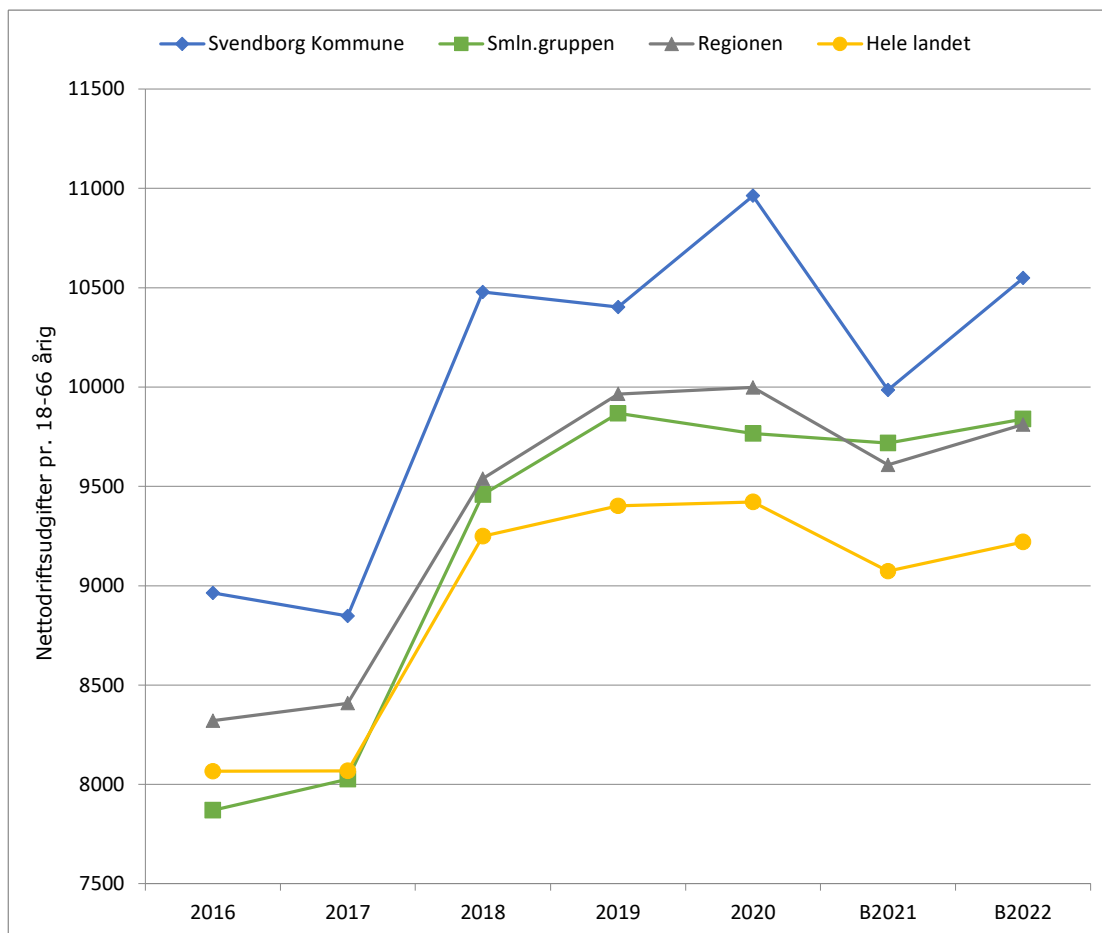
Udgiftsniveau, børn og unge med særlige behov
2016-2022 (2022 priser)



	2016	2017	2018	2019	2020	B2021	B2022
Svendborg Kommune	11.407	12.670	12.069	11.778	12.419	11.449	12.115
Smln.gruppen	11.485	11.917	12.223	12.592	13.196	13.186	13.182
Regionen	10.173	10.571	10.837	11.278	11.797	11.334	11.662
Hele landet	10.276	10.488	10.843	11.205	11.639	11.485	11.780
2022 priser							
Svendborg Kommune	12.670	13.798	12.974	12.462	12.870	11.678	12.115
Smln.gruppen	12.757	12.977	13.140	13.323	13.676	13.449	13.182
Regionen	11.300	11.512	11.650	11.933	12.225	11.560	11.662
Hele landet	11.414	11.421	11.657	11.855	12.062	11.714	11.780

Svendborg Kommune

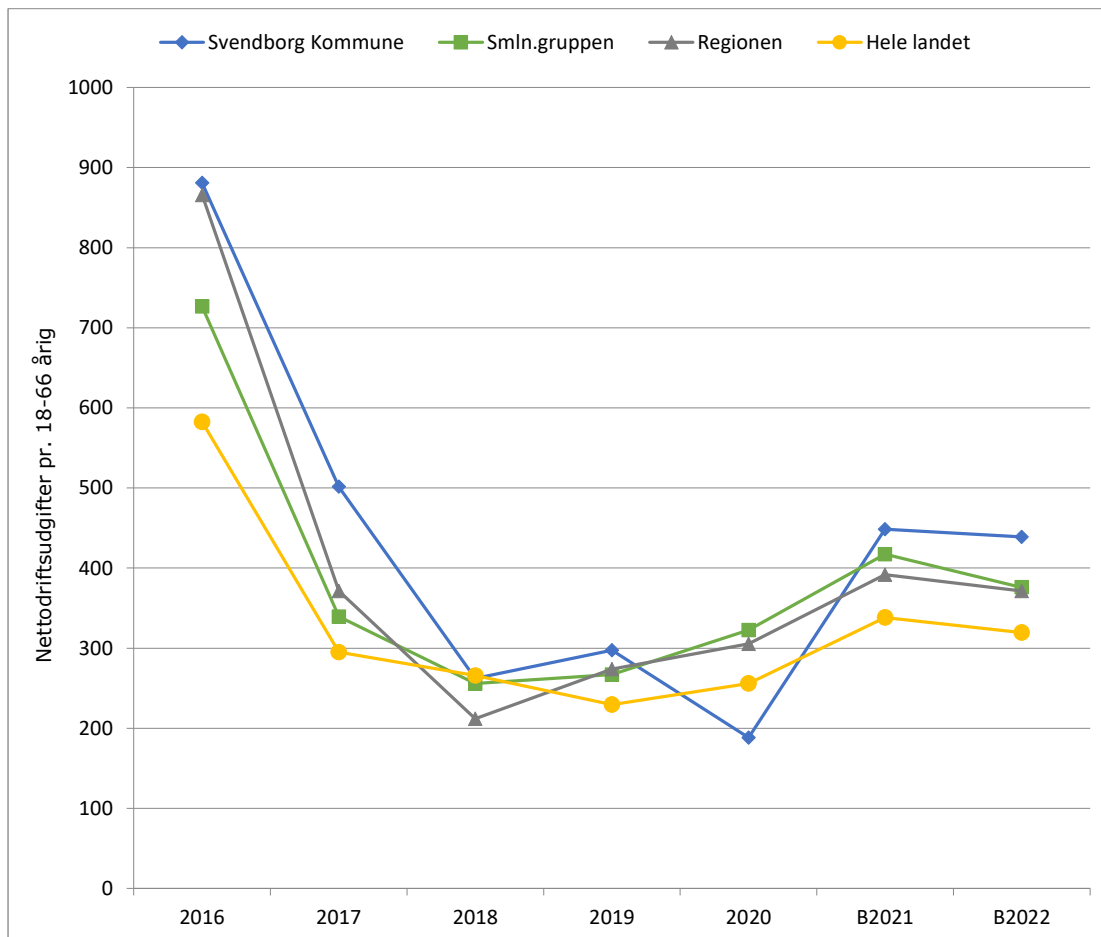
Udgiftsniveau, voksne med særlige behov
2016-2022 (2022 priser)



	2016	2017	2018	2019	2020	B2021	B2022
Svendborg Kommune	8.069	8.124	9.747	9.831	10.578	9.789	10.548
Smln.gruppen	7.085	7.370	8.798	9.326	9.423	9.528	9.839
Regionen	7.491	7.721	8.873	9.418	9.647	9.419	9.811
Hele landet	7.262	7.409	8.603	8.886	9.091	8.894	9.220
2022 priser							
Svendborg Kommune	8.963	8.847	10.478	10.402	10.962	9.985	10.548
Smln.gruppen	7.869	8.026	9.458	9.867	9.766	9.718	9.839
Regionen	8.321	8.408	9.538	9.965	9.998	9.607	9.811
Hele landet	8.066	8.068	9.249	9.402	9.422	9.072	9.220

Svendborg Kommune

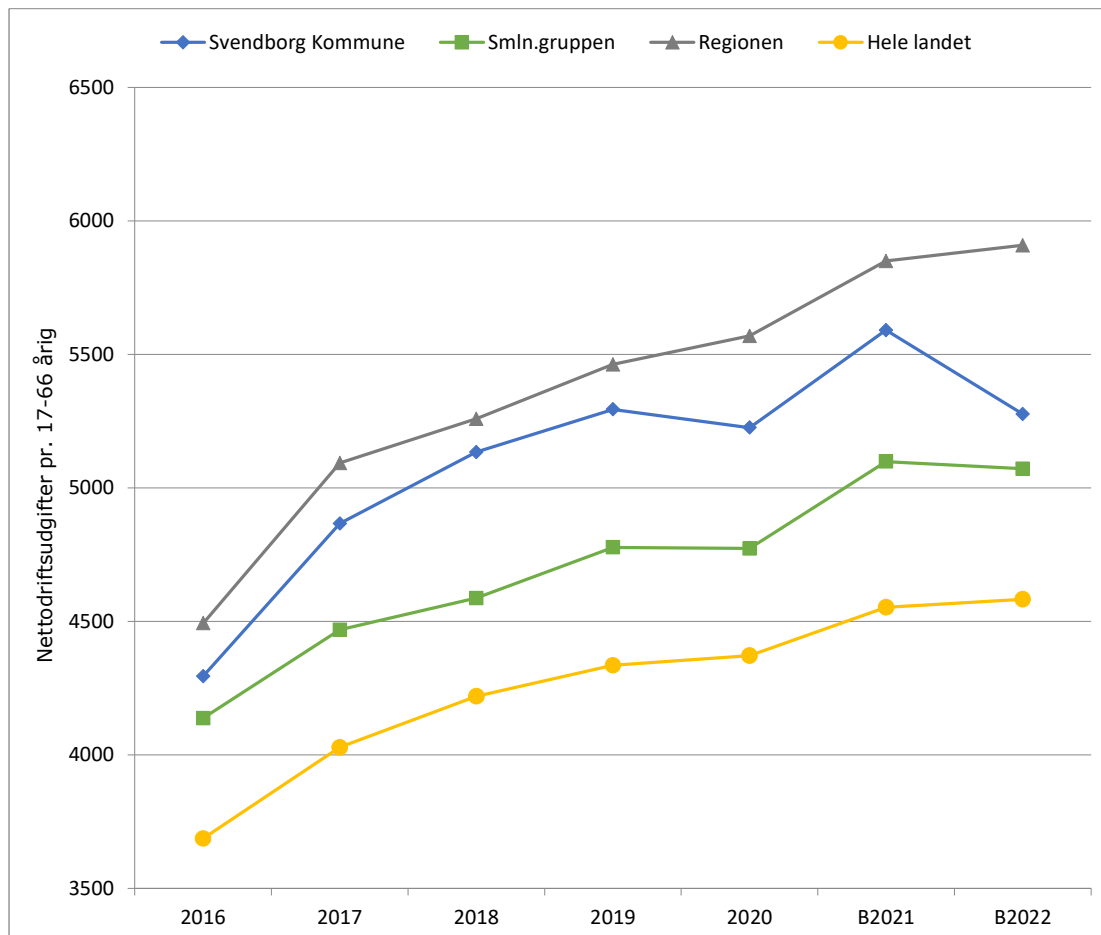
Udgiftsniveau, tilbud til udlændinge (nettodriftsudgifter)
2016-2022 (2022 priser)



	2016	2017	2018	2019	2020	B2021	B2022
Svendborg Kommune	793	461	244	281	182	440	439
Smln.gruppen	654	312	238	252	311	409	376
Regionen	779	341	197	259	295	384	371
Hele landet	524	271	247	217	247	332	320
2022 priser							
Svendborg Kommune	881	502	263	297	188	448	439
Smln.gruppen	726	339	256	267	322	417	376
Regionen	866	371	212	274	305	392	371
Hele landet	582	295	266	229	256	338	320

Svendborg Kommune

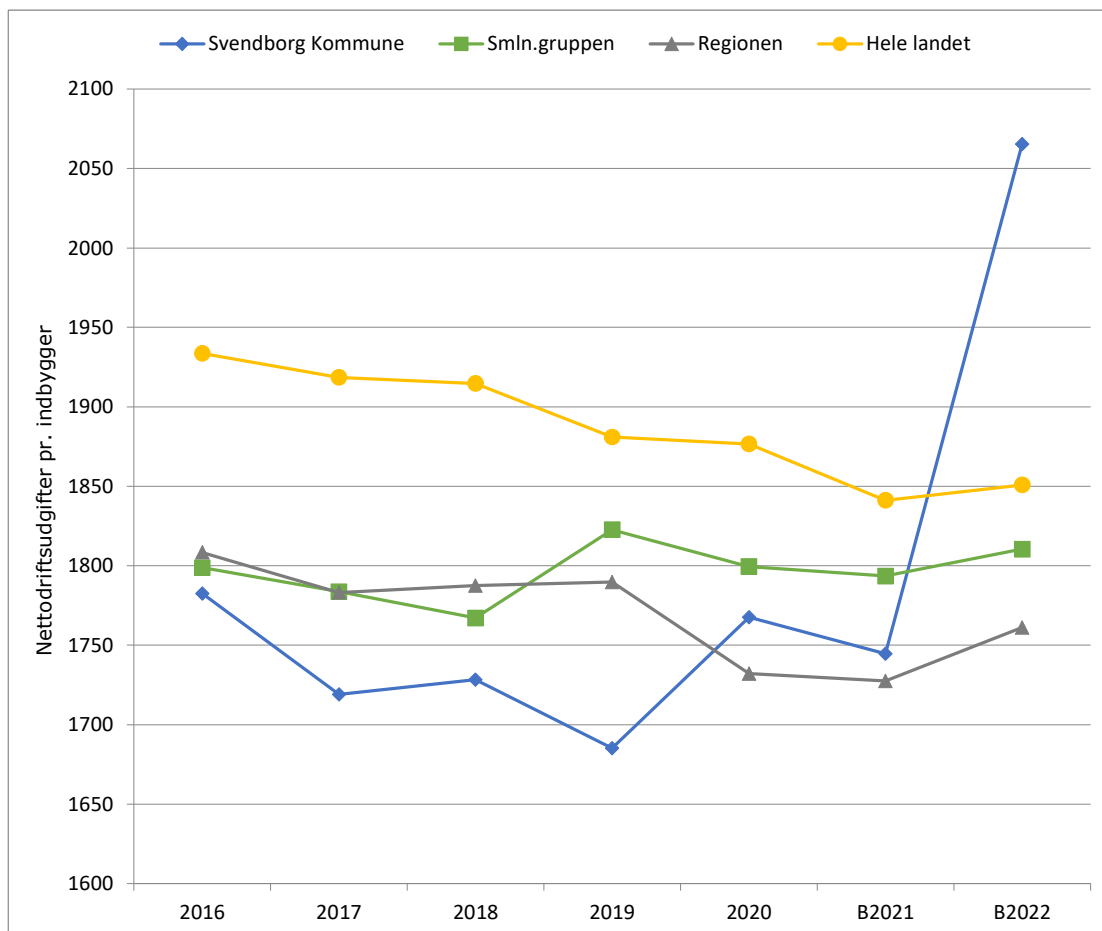
Udgiftsniveau revalidering, ressourceforløb og løntilskud mv.
2016-2022 (2022 priser)



	2016	2017	2018	2019	2020	B2021	B2022
Svendborg Kommune	3.845	4.443	4.781	5.028	5.063	5.524	5.278
Smln.gruppen	3.704	4.079	4.271	4.538	4.624	5.038	5.072
Regionen	4.022	4.650	4.897	5.188	5.395	5.781	5.909
Hele landet	3.300	3.678	3.930	4.117	4.236	4.499	4.583
2022 priser							
Svendborg Kommune	4.296	4.867	5.135	5.294	5.226	5.591	5.278
Smln.gruppen	4.138	4.468	4.587	4.777	4.773	5.099	5.072
Regionen	4.494	5.094	5.259	5.462	5.569	5.850	5.909
Hele landet	3.687	4.028	4.220	4.335	4.372	4.553	4.583

Svendborg Kommune

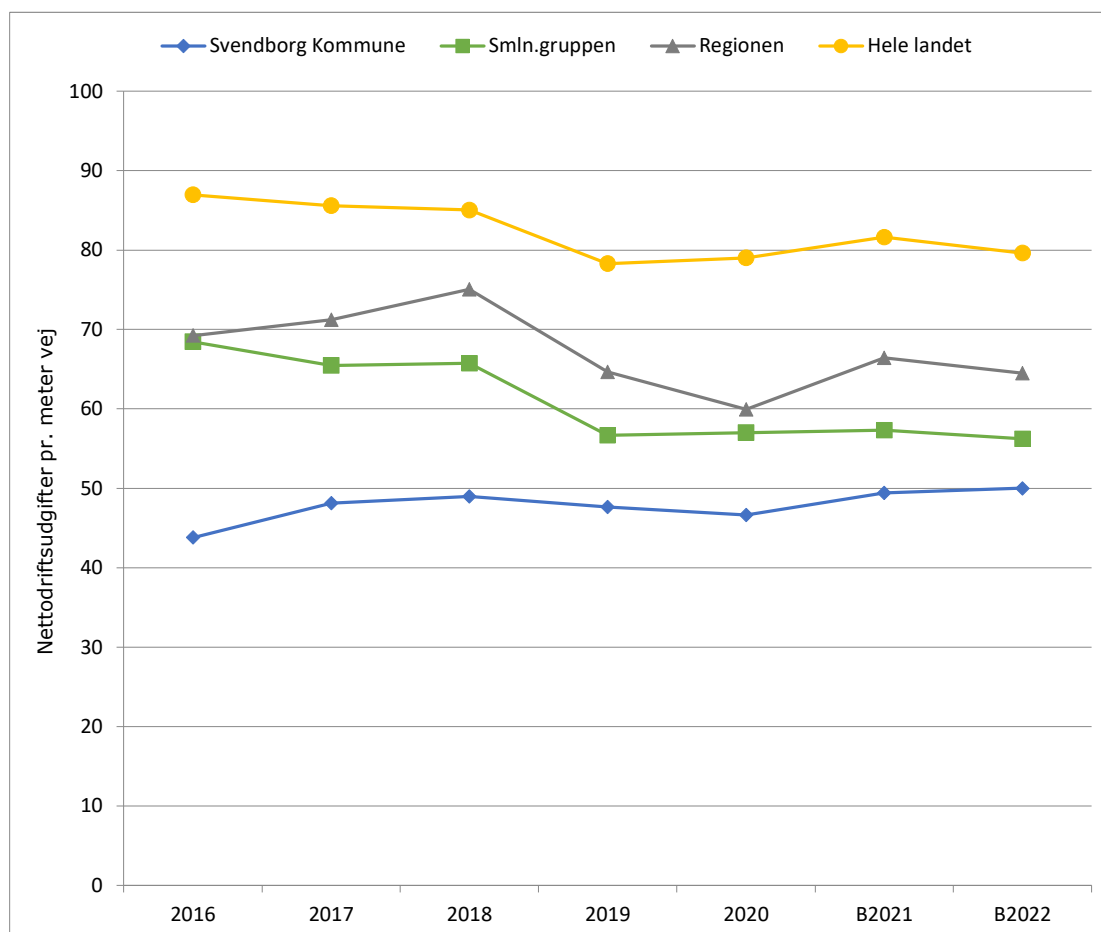
Udgiftsniveau, fritid, biblioteksvæsen, kultur mv.
2016-2022 (2022 priser)



	2016	2017	2018	2019	2020	B2021	B2022
Svendborg Kommune	1.605	1.579	1.608	1.593	1.706	1.710	2.065
Smln.gruppen	1.619	1.638	1.644	1.723	1.736	1.758	1.810
Regionen	1.628	1.637	1.663	1.692	1.671	1.694	1.761
Hele landet	1.741	1.762	1.781	1.778	1.811	1.805	1.851
2022 priser							
Svendborg Kommune	1.783	1.719	1.728	1.685	1.768	1.745	2.065
Smln.gruppen	1.799	1.784	1.767	1.823	1.800	1.794	1.810
Regionen	1.808	1.783	1.788	1.790	1.732	1.728	1.761
Hele landet	1.934	1.919	1.915	1.881	1.877	1.841	1.851

Svendborg Kommune

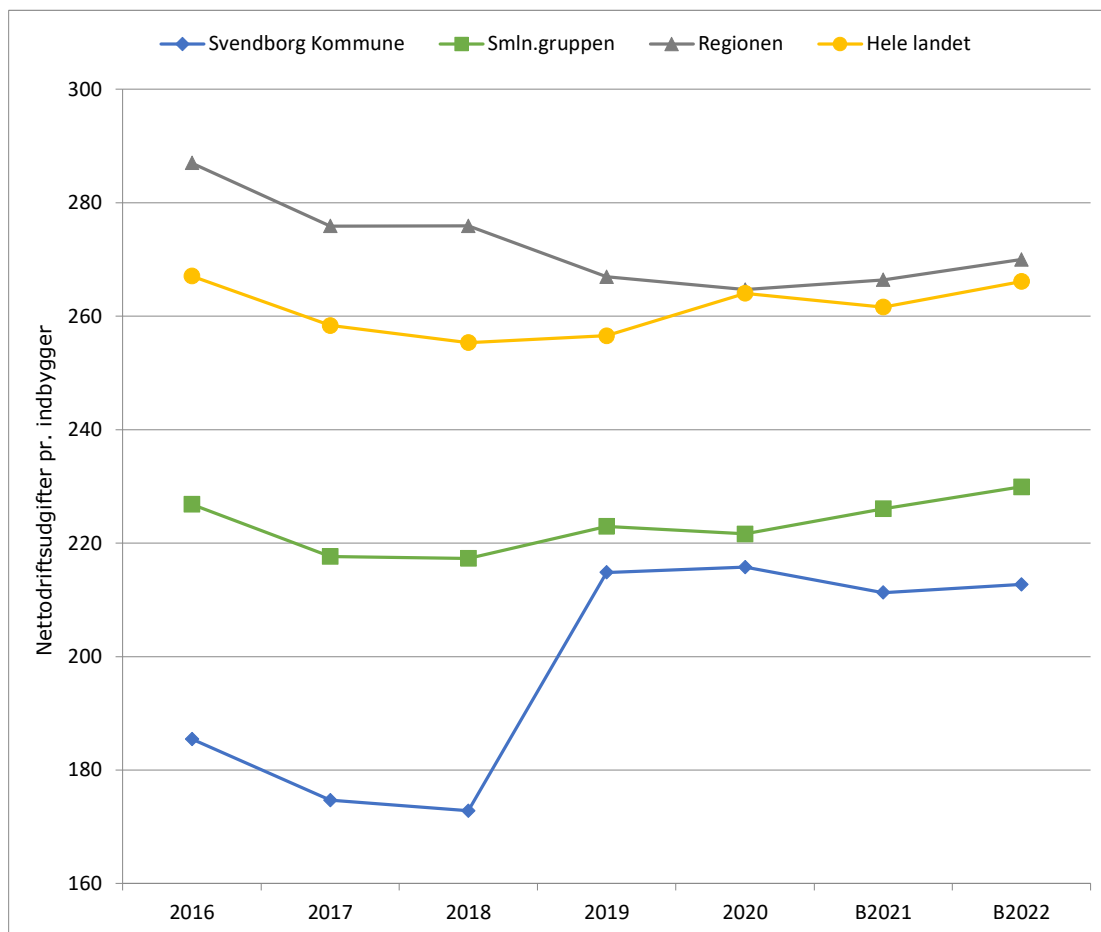
Udgiftsniveau, vejvæsen pr. meter vej
2016-2022 (2022 priser)



	2016	2017	2018	2019	2020	B2021	B2022
Svendborg Kommune	39,4	44,2	45,6	45,0	45,0	48,5	50,0
Smln.gruppen	61,6	60,1	61,2	53,6	55,0	56,2	56,2
Regionen	62,3	65,4	69,8	61,1	57,9	65,1	64,5
Hele landet	78,3	78,6	79,1	74,0	76,2	80,0	79,6
2022 priser							
Svendborg Kommune	43,8	48,1	49,0	47,6	46,7	49,4	50,0
Smln.gruppen	68,4	65,5	65,7	56,7	57,0	57,3	56,2
Regionen	69,2	71,2	75,0	64,7	60,0	66,4	64,5
Hele landet	87,0	85,6	85,1	78,3	79,0	81,6	79,6

Svendborg Kommune

Udgiftsniveau, redningsberedskab
2016-2022 (2022 priser)

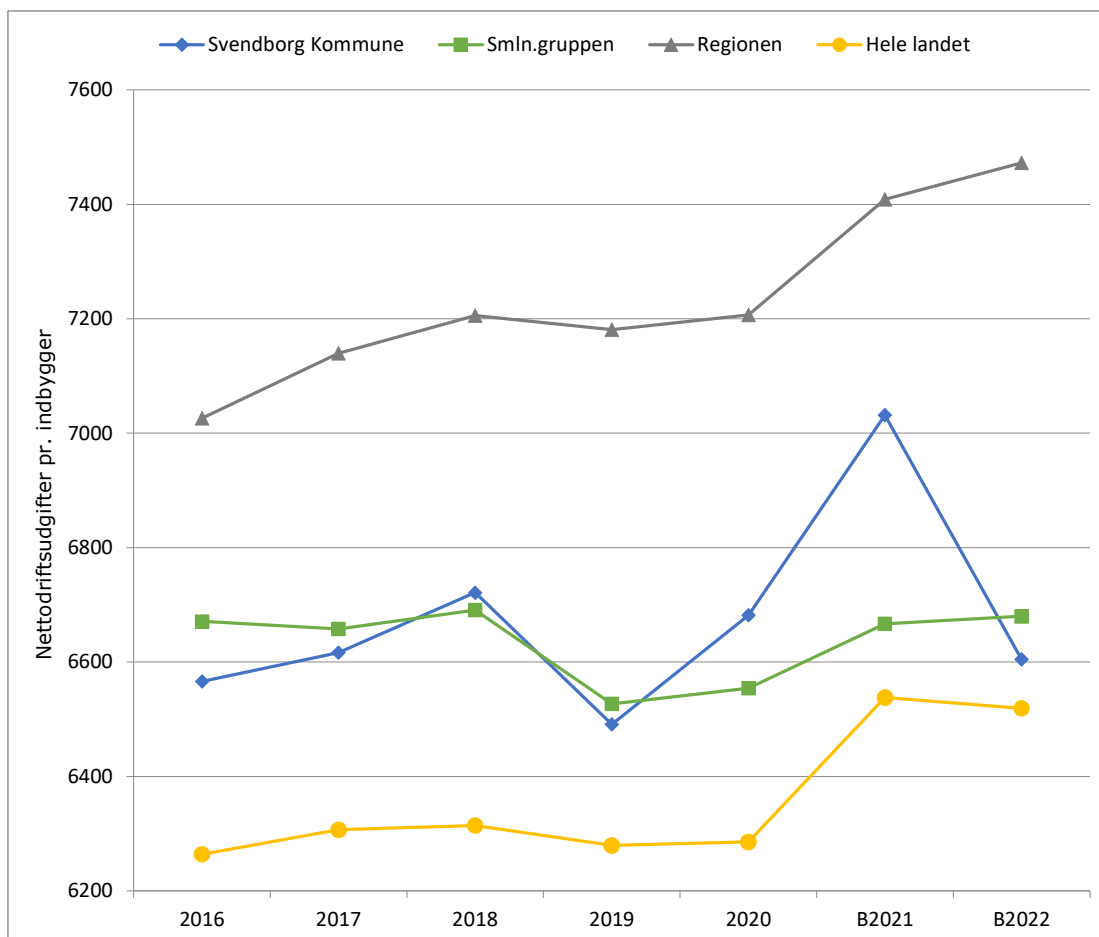


	2016	2017	2018	2019	2020	B2021	B2022
Svendborg Kommune	167	160	161	203	208	207	213
Smln.gruppen	204	200	202	211	214	222	230
Regionen	258	253	257	252	255	261	270
Hele landet	240	237	238	242	255	256	266
2022 priser							
Svendborg Kommune	185	175	173	215	216	211	213
Smln.gruppen	227	218	217	223	222	226	230
Regionen	287	276	276	267	265	266	270
Hele landet	267	258	255	257	264	262	266

Svendborg Kommune

Udgiftsniveau, administration
2016-2022 (2022 priser)

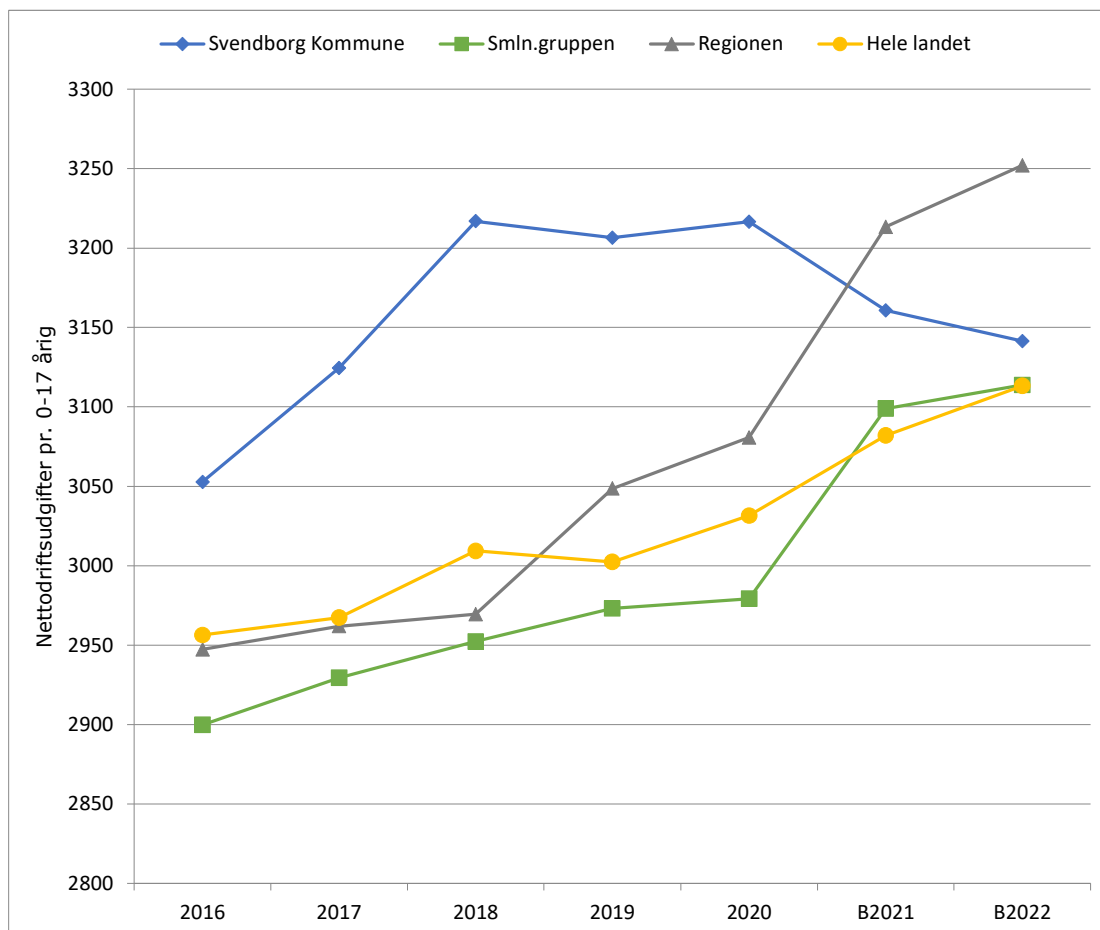
Ekskl. lønpuljer, tjenestemandspension, indbet. Lønmodt. Feriemidler og interne forsikringspuljer



	2016	2017	2018	2019	2020	B2021	B2022
Svendborg Kommune	5.911	6.076	6.252	6.135	6.448	6.894	6.605
Smln.gruppen	6.006	6.114	6.224	6.168	6.325	6.536	6.680
Regionen	6.326	6.556	6.703	6.787	6.954	7.264	7.473
Hele landet	5.639	5.792	5.874	5.935	6.065	6.410	6.519
2022 priser							
Svendborg Kommune	6.566	6.617	6.721	6.491	6.682	7.032	6.605
Smln.gruppen	6.671	6.658	6.691	6.527	6.555	6.667	6.680
Regionen	7.026	7.140	7.205	7.181	7.207	7.409	7.473
Hele landet	6.264	6.307	6.314	6.279	6.286	6.538	6.519

Svendborg Kommune

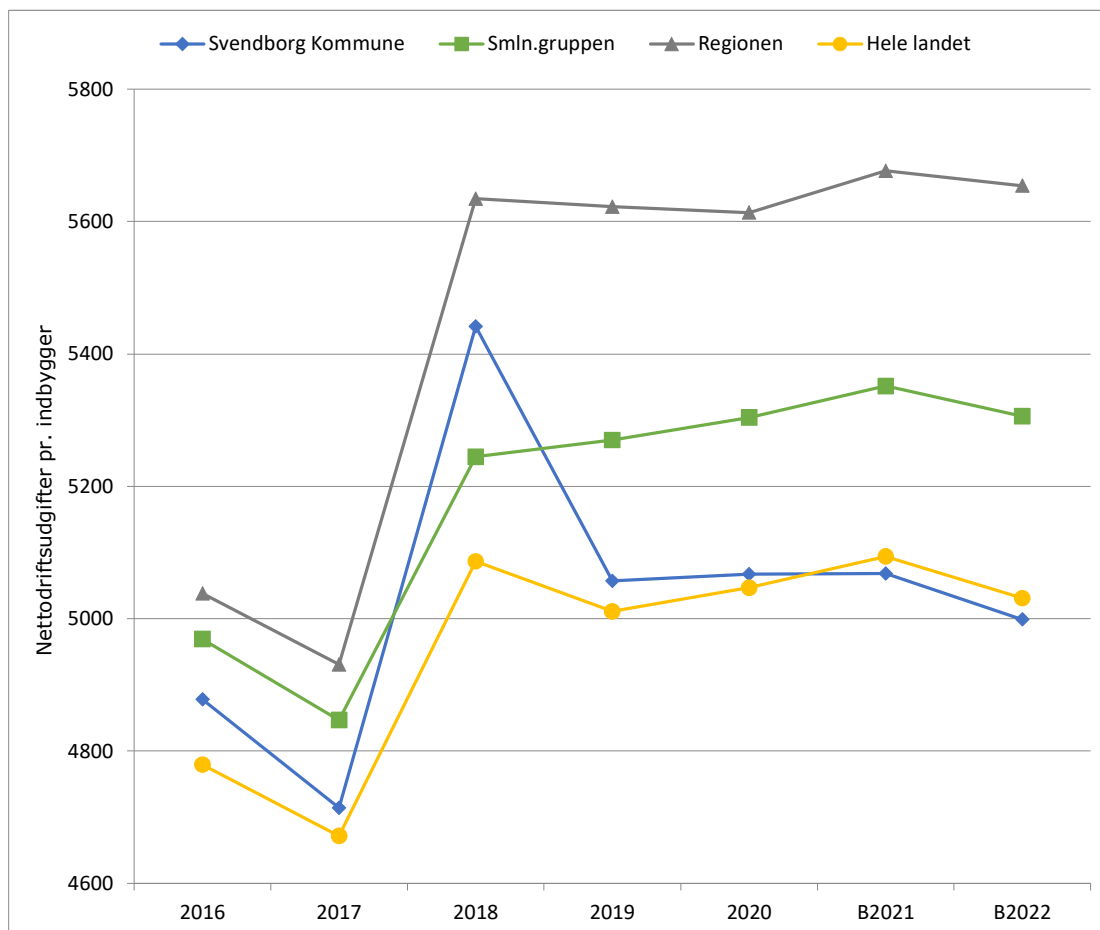
Udgiftsniveau, sundhedspleje og tandpleje
2016-2022 (2022 priser)



	2016	2017	2018	2019	2020	B2021	B2022
Svendborg Kommune	2.748	2.869	2.992	3.031	3.104	3.099	3.141
Smln.gruppen	2.611	2.690	2.746	2.810	2.875	3.038	3.114
Regionen	2.653	2.720	2.762	2.881	2.973	3.150	3.252
Hele landet	2.662	2.725	2.799	2.838	2.925	3.021	3.113
2022 priser							
Svendborg Kommune	3.053	3.124	3.217	3.207	3.217	3.161	3.141
Smln.gruppen	2.900	2.929	2.952	2.973	2.979	3.099	3.114
Regionen	2.947	2.962	2.970	3.049	3.081	3.213	3.252
Hele landet	2.956	2.967	3.009	3.002	3.032	3.082	3.113

Svendborg Kommune

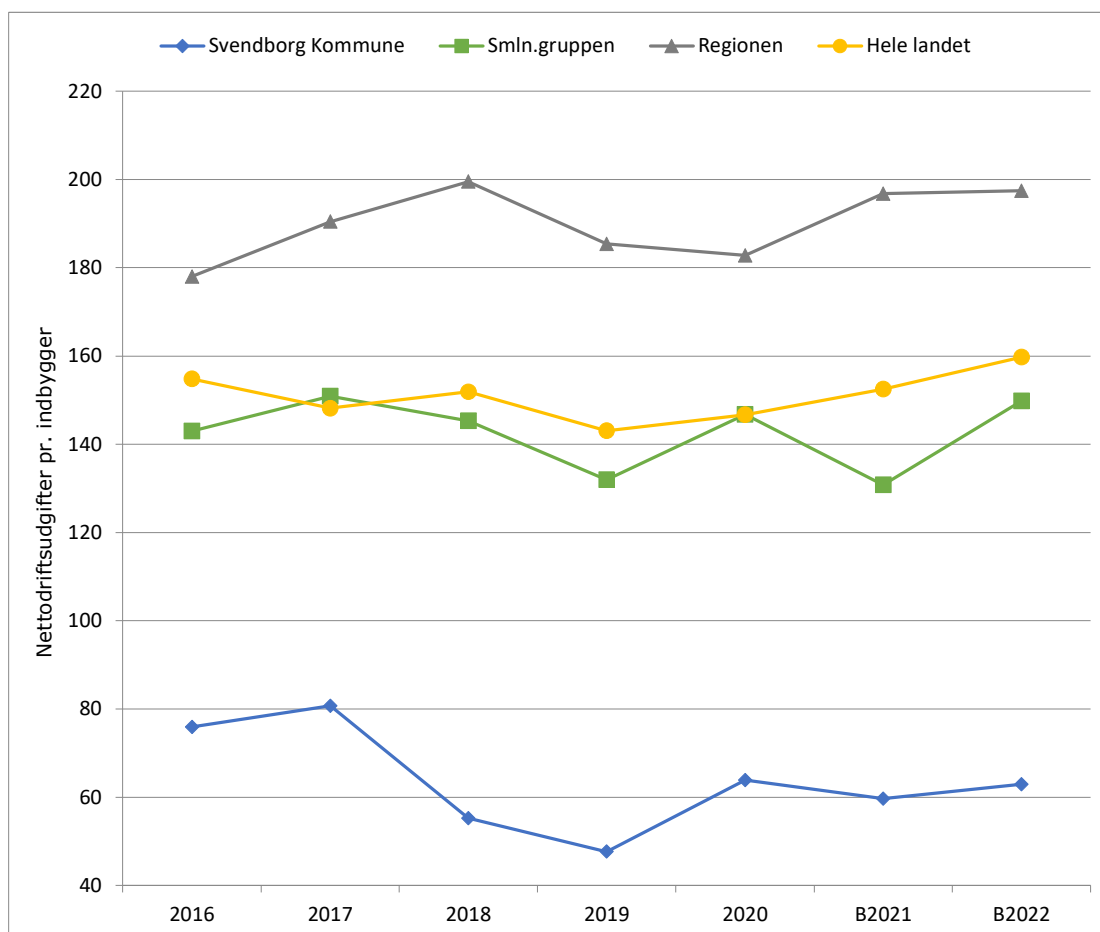
Udgiftsniveau, sundhedsvæsen, genoptræning og forebyggelse
2016-2022 (2022 priser)



	2016	2017	2018	2019	2020	B2021	B2022
Svendborg Kommune	4.392	4.329	5.062	4.779	4.889	4.969	4.999
Smln.gruppen	4.474	4.451	4.879	4.981	5.118	5.247	5.306
Regionen	4.536	4.528	5.241	5.314	5.417	5.565	5.654
Hele landet	4.303	4.290	4.732	4.736	4.870	4.994	5.031
2022 priser							
Svendborg Kommune	4.878	4.714	5.442	5.057	5.067	5.068	4.999
Smln.gruppen	4.969	4.847	5.245	5.270	5.304	5.352	5.306
Regionen	5.038	4.931	5.635	5.622	5.614	5.677	5.654
Hele landet	4.779	4.672	5.087	5.011	5.047	5.094	5.031

Svendborg Kommune

Udgiftsniveau, natur- og miljøbeskyttelse
2016-2022 (2022 priser)



	2016	2017	2018	2019	2020	B2021	B2022
Svendborg Kommune	68	74	51	45	62	58	63
Smln.gruppen	129	139	135	125	142	128	150
Regionen	160	175	186	175	176	193	197
Hele landet	139	136	141	135	142	149	160
2022 priser							
Svendborg Kommune	76	81	55	48	64	60	63
Smln.gruppen	143	151	145	132	147	131	150
Regionen	178	190	200	185	183	197	197
Hele landet	155	148	152	143	147	152	160