

ECO - Nøgletal; Regnskab 2020 og Budget 2021. Datakilder: ECO (VIVE) samt tabel FOLK1A fra Danmarks statistik.

Ressourceforbruget på 19 udgiftsområder	ECO analyse B21							
	Befolkning pr. 01.01.2021	Regnskab 2020 til sammenligning	Svendborg Kommune B21	Sml.-gruppe B21	Region Syd B21	Hele landet B21	Svendborg vs. Region Syd (potentiale) B2021	Svendborg R20 vs. Region Syd R20 til sammenligning
Dagtilbud, kr. pr. 0-5 årig	3.343	Tilgår senere	71.038	70.683	72.032	75.474	-3.322.700	Tilgår senere
Folkeskolen, kr. pr. 6-16 årig	7.186	Tilgår senere	78.004	80.618	79.676	82.570	-12.013.683	Tilgår senere
Tilbud til ældre, kr. pr. 65+ årig	14.280	Tilgår senere	40.134	40.909	41.164	43.036	-14.716.863	Tilgår senere
Kontanthjælp og arbejdsmarkedsforanstaltninger kr. pr. 17-64 årig (ekskl. forsikrede ledige)	33.779	Tilgår senere	5.814	5.202	4.949	5.156	29.225.189	Tilgår senere
Sygedagpenge kr. pr. 17-64 årig	33.779	Tilgår senere	2.310	2.229	2.456	2.114	-4.932.252	Tilgår senere
Førtidspensioner kr. pr. 17-64 årig	33.779	Tilgår senere	9.508	9.347	9.782	7.760	-9.271.337	Tilgår senere
Personlige tillæg mv. pr. pensionist, 65+ årig	14.280	Tilgår senere	463	490	470	495	-94.543	Tilgår senere
Forsikrede ledige kr. pr. 17-64 årig	33.779	Tilgår senere	4.927	3.582	3.780	4.150	38.733.705	Tilgår senere
Børn/unge med særl. behov, kr.pr. 0-22 årig	14.637	Tilgår senere	10.539	12.222	10.493	10.592	675.184	Tilgår senere
Voksne med særlige behov, kr. pr. 18-64 årig	33.056	Tilgår senere	10.288	9.966	9.892	9.226	13.104.852	Tilgår senere
Tilbud til udlændinge (bruttodrift) kr. pr. 18-64 årig	33.056	Tilgår senere	462	427	403	344	1.954.729	Tilgår senere
Revalidering, ress. forløb og løntilskud mv. pr.17-64 årig	33.779	Tilgår senere	5.800	5.250	6.061	4.664	-8.797.071	Tilgår senere
Fritid, biblioteksvæsen, kultur mv. kr. pr. indb.	58.588	Tilgår senere	1.710	1.758	1.694	1.805	982.760	Tilgår senere
Vejvæsen kr. pr. indb.	58.588	Tilgår senere	688	860	1.243	972	-32.496.080	Tilgår senere
Redningsberedskab kr. pr. indb.	58.588	Tilgår senere	207	222	261	256	-3.165.209	Tilgår senere
Administration mv. kr. pr. indb. (ekskl. lønpuljer, tjenestem. pension og interne forsikringspuljer)	58.588	Tilgår senere	6.894	6.536	7.264	6.410	-21.663.554	Tilgår senere
Sundhedspleje og tandpleje, kr. pr. 0-17 årig	11.252	Tilgår senere	3.099	3.038	3.150	3.021	-581.154	Tilgår senere
Sundhedsvæsen, genopr. og foreb. kr.pr. indb.	58.588	Tilgår senere	4.969	5.324	5.565	4.994	-34.953.963	Tilgår senere
Natur- og miljøbeskyttelse kr. pr. indb.	58.588	Tilgår senere	58	128	193	149	-7.877.834	Tilgår senere

Sammenligningsgruppens størrelse og sammensætning er forskellig fra område til område, idet sammenligningsgruppen er valgt på grundlag af behovsstrukturen på det enkelte område samt kommunens ressourcesituation.

Der henvises til de mere detaljerede tabeller samt oversigterne over sammenligningsgrupperne.

Beregnet kolonne=Differencen mellem Reg. Syddanmark og Svendborg gange med befolkning Svendborg.

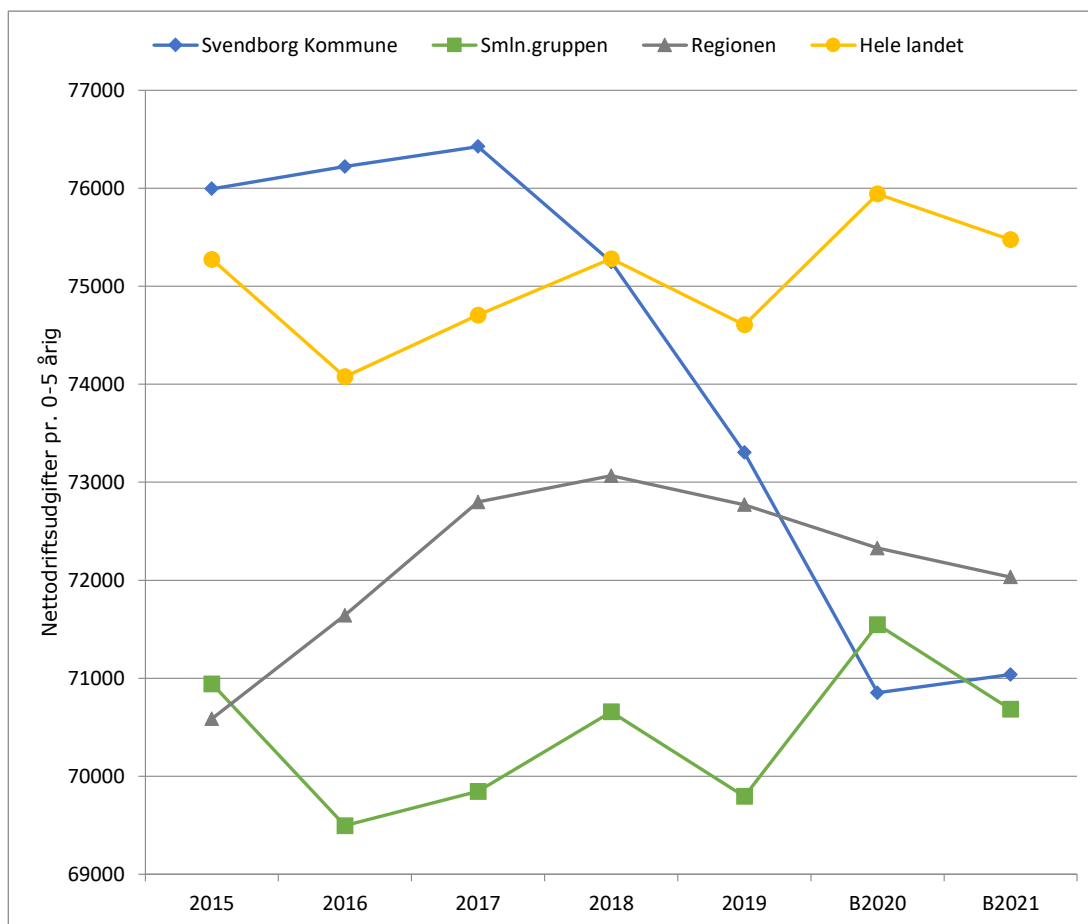
Positiv værdi viser Svendborg kommunes relative merudgift (besparelses potentiale) ift. gennemsnittet for Reg. Syddanmark.

Du kan se udspecificeringer og forklaringer for de enkelte nøgletal på ECO's hjemmeside, som du finder ude til højre på følgende side:

<https://www.svendborg.dk/politik/noegletal>

Svendborg Kommune

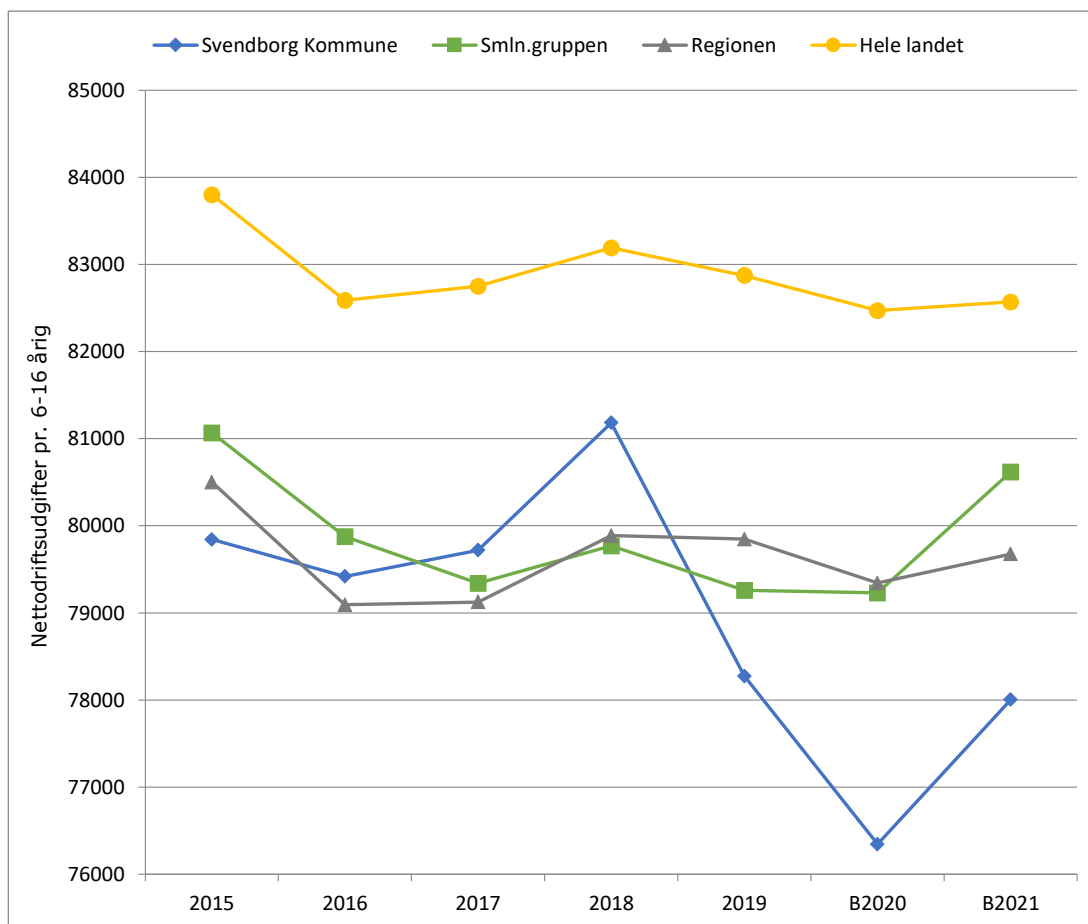
Udgiftsniveau, dagtilbud
2015-2021 (2021 priser)



	2015	2016	2017	2018	2019	B2020	B2021
Svendborg Kommune	68.686	69.924	71.514	71.328	70.595	69.804	71.038
Smln.gruppen	64.121	63.755	65.358	66.977	67.218	70.490	70.683
Regionen	63.799	65.724	68.120	69.260	70.083	71.258	72.032
Hele landet	68.035	67.958	69.904	71.359	71.851	74.820	75.474
2021 priser							
Svendborg Kommune	75.994	76.220	76.425	75.249	73.302	70.852	71.038
Smln.gruppen	70.943	69.496	69.846	70.658	69.796	71.547	70.683
Regionen	70.587	71.642	72.798	73.066	72.771	72.327	72.032
Hele landet	75.273	74.077	74.704	75.280	74.606	75.943	75.474

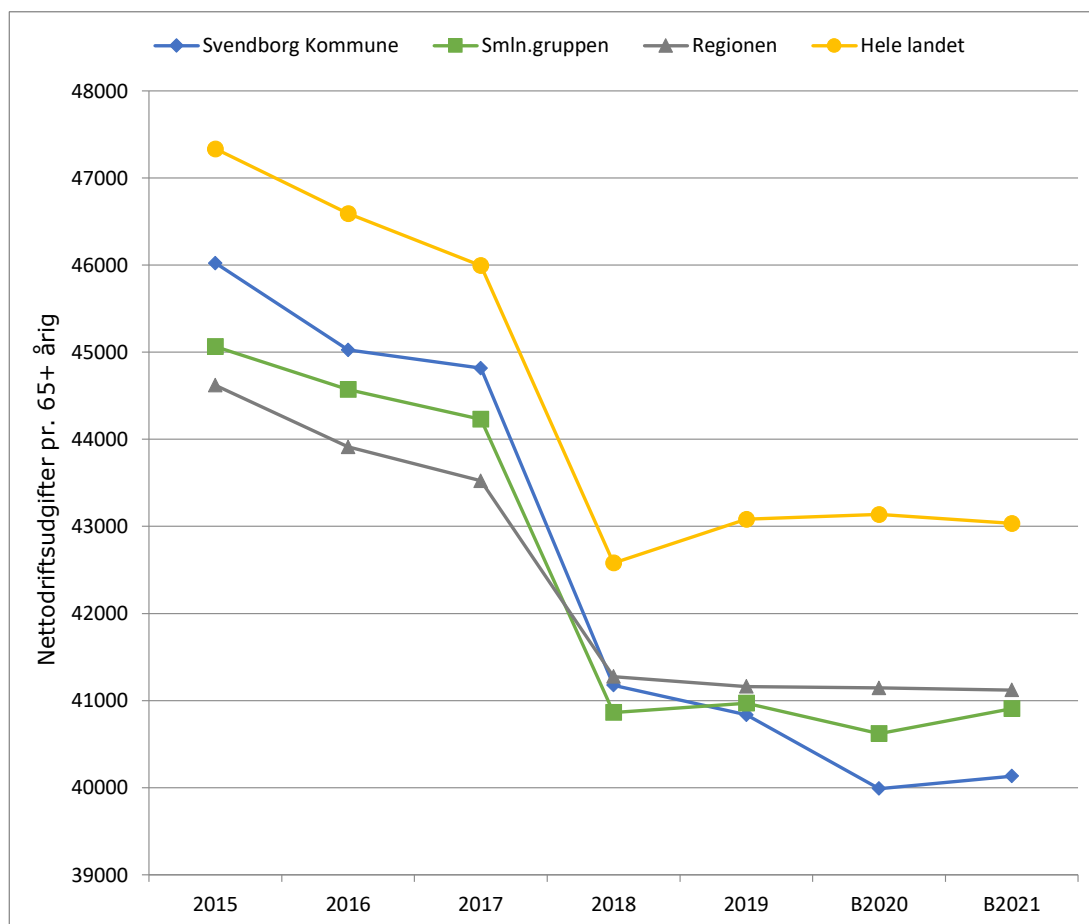
Svendborg Kommune

Udgiftsniveau, folkeskolen
2015-2021 (2021 priser)



	2015	2016	2017	2018	2019	B2020	B2021
Svendborg Kommune	72.164	72.858	74.597	76.952	75.383	75.217	78.004
Smln.gruppen	73.271	73.278	74.240	75.615	76.332	78.059	80.618
Regionen	72.760	72.560	74.040	75.726	76.898	78.170	79.676
Hele landet	75.742	75.765	77.433	78.856	79.811	81.251	82.570
2021 priser							
Svendborg Kommune	79.842	79.419	79.720	81.182	78.274	76.346	78.004
Smln.gruppen	81.067	79.876	79.339	79.770	79.259	79.230	80.618
Regionen	80.502	79.094	79.125	79.888	79.847	79.343	79.676
Hele landet	83.800	82.587	82.750	83.190	82.872	82.469	82.570

Svendborg Kommune
Udgiftsniveau, ældreområdet
2015-2021 (2021 priser)

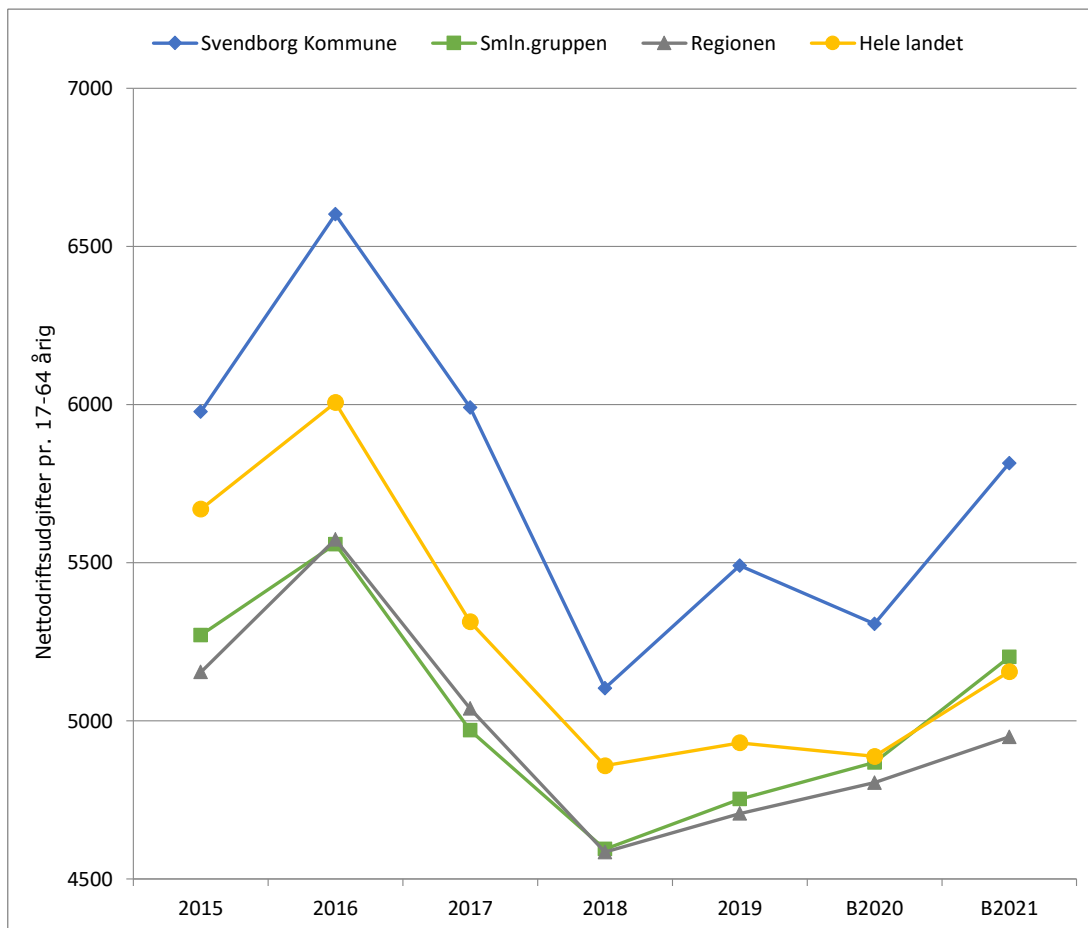


	2015	2016	2017	2018	2019	B2020	B2021
Svendborg Kommune	41.597	41.305	41.935	39.032	39.329	39.399	40.134
Smln.gruppen	40.731	40.890	41.388	38.736	39.458	40.021	40.909
Regionen	40.329	40.284	40.726	39.125	39.642	40.537	41.122
Hele landet	42.781	42.742	43.038	40.363	41.491	42.499	43.035
2021 priser							
Svendborg Kommune	46.022	45.025	44.815	41.177	40.837	39.990	40.134
Smln.gruppen	45.065	44.572	44.230	40.865	40.971	40.622	40.909
Regionen	44.620	43.912	43.523	41.275	41.162	41.145	41.122
Hele landet	47.332	46.591	45.993	42.581	43.082	43.136	43.035

Svendborg Kommune

Udgiftsniveau, kontanthjælp og arbejdsmarkedsforanstaltninger
2015-2021 (2021 priser)

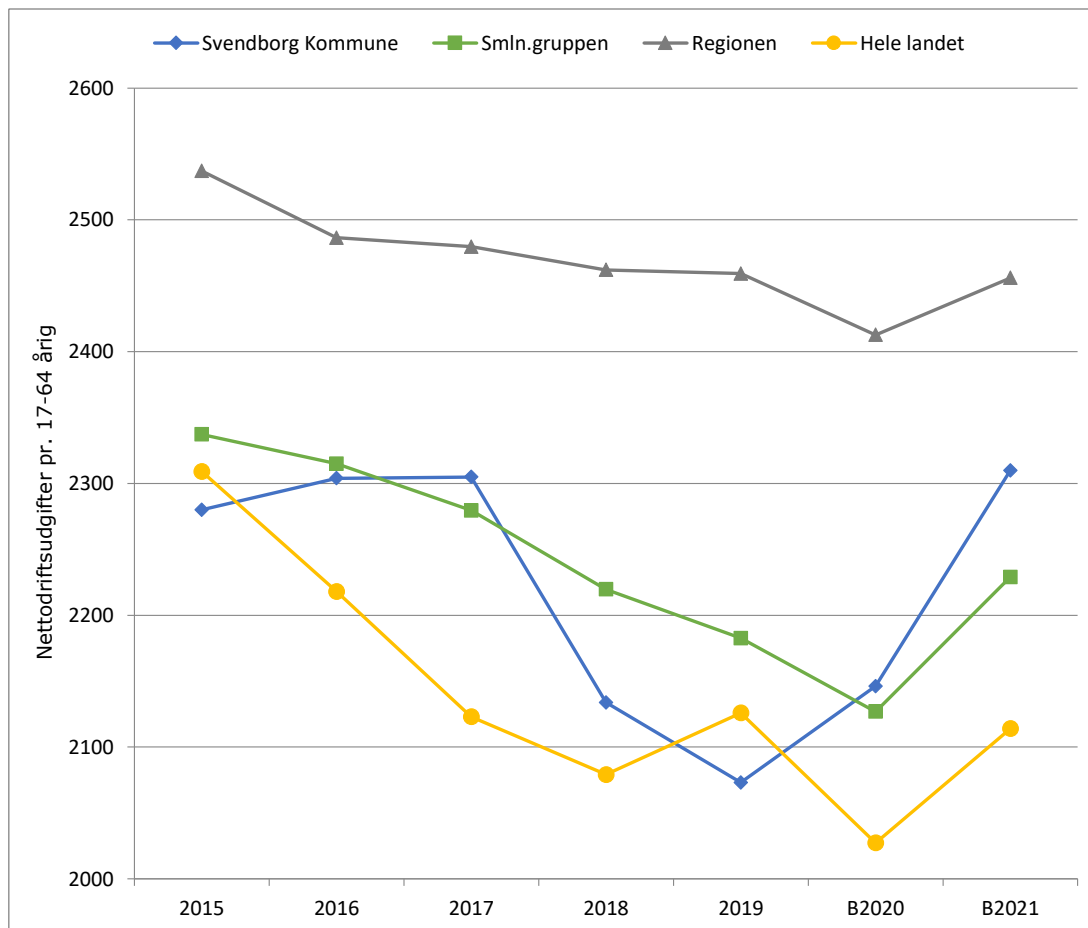
Ekskl. dagpenge og beskæftigelsesindsats vedr. forsikrede ledige



	2015	2016	2017	2018	2019	B2020	B2021
Svendborg Kommune	5.339	5.979	5.534	4.809	5.277	5.202	5.814
Smln.gruppen	4.708	5.034	4.592	4.330	4.568	4.773	5.202
Regionen	4.604	5.048	4.655	4.320	4.524	4.710	4.949
Hele landet	5.064	5.440	4.909	4.578	4.739	4.792	5.156
2021 priser							
Svendborg Kommune	5.977	6.601	5.991	5.103	5.491	5.306	5.814
Smln.gruppen	5.271	5.558	4.970	4.595	4.752	4.868	5.202
Regionen	5.154	5.574	5.039	4.585	4.707	4.805	4.949
Hele landet	5.669	6.006	5.313	4.858	4.930	4.888	5.156

Svendborg Kommune

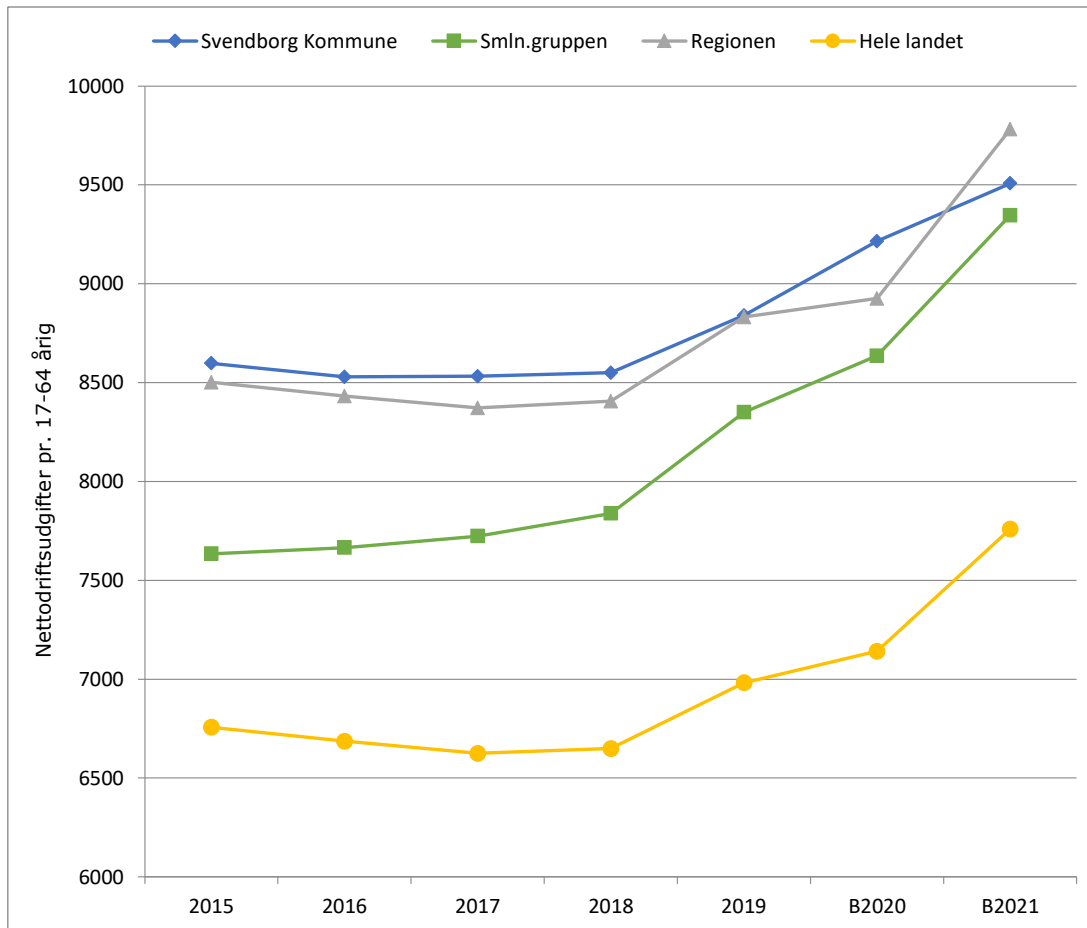
Udgiftsniveau, sygedagpenge
2015-2021 (2021 priser)



	2015	2016	2017	2018	2019	B2020	B2021
Svendborg Kommune	2.037	2.087	2.129	2.011	1.993	2.104	2.310
Smln.gruppen	2.088	2.097	2.106	2.092	2.098	2.085	2.229
Regionen	2.266	2.252	2.291	2.320	2.364	2.365	2.456
Hele landet	2.063	2.009	1.961	1.959	2.043	1.988	2.114
2021 priser							
Svendborg Kommune	2.280	2.304	2.305	2.134	2.073	2.146	2.310
Smln.gruppen	2.337	2.315	2.280	2.220	2.183	2.127	2.229
Regionen	2.537	2.486	2.480	2.462	2.459	2.413	2.456
Hele landet	2.309	2.218	2.123	2.079	2.126	2.027	2.114

Svendborg Kommune

Udgiftsniveau, førtidspensioner
2015-2021 (2021 priser)



	2015	2016	2017	2018	2019	B2020	B2021
Svendborg Kommune	7.680	7.725	7.883	8.057	8.497	9.034	9.508
Smln.gruppen	6.819	6.942	7.135	7.386	8.026	8.466	9.347
Regionen	7.594	7.637	7.734	7.921	8.488	8.751	9.782
Hele landet	6.036	6.056	6.121	6.266	6.710	7.001	7.760
2021 priser							
Svendborg Kommune	8.598	8.529	8.533	8.550	8.840	9.215	9.508
Smln.gruppen	7.634	7.665	7.723	7.838	8.350	8.635	9.347
Regionen	8.501	8.432	8.372	8.406	8.831	8.926	9.782
Hele landet	6.757	6.687	6.625	6.649	6.982	7.141	7.760

Svendborg Kommune

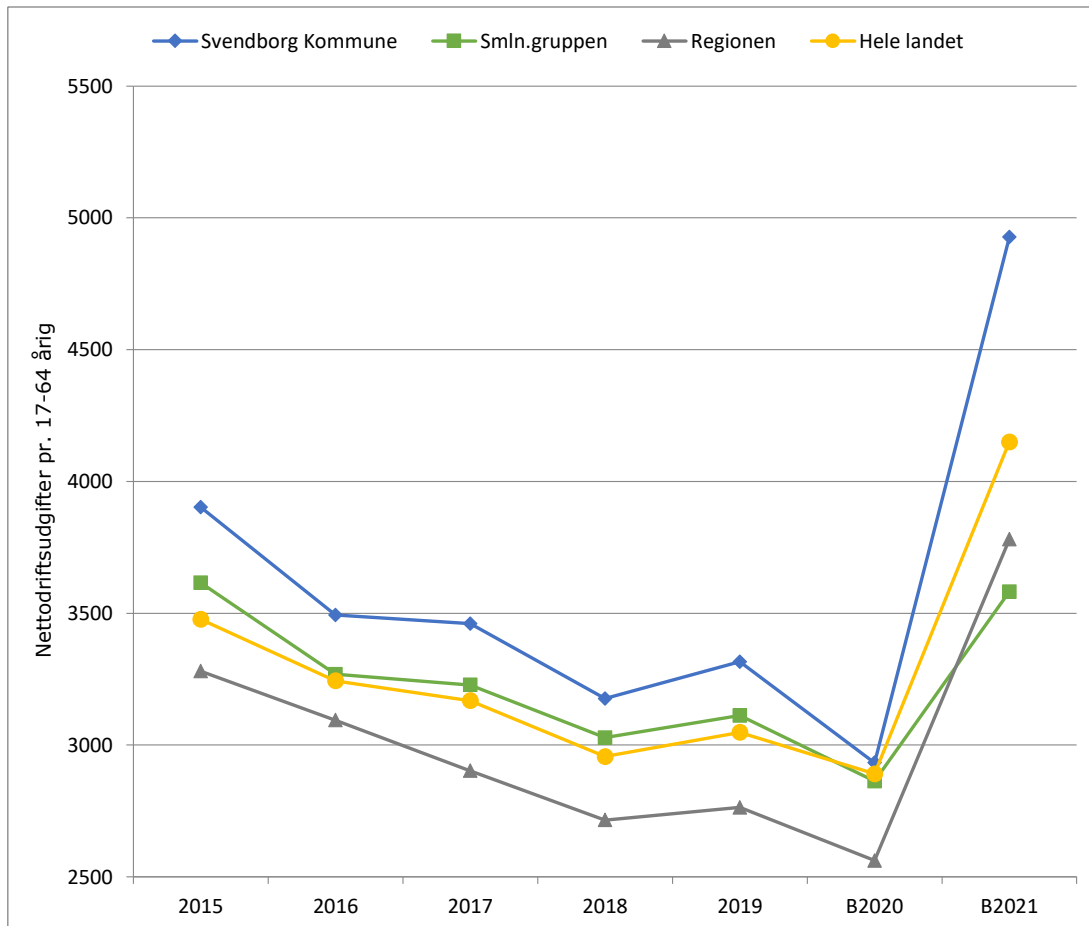
Udgiftsniveau, personlige tillæg m.v.
2015-2021 (2021 priser)



	2015	2016	2017	2018	2019	B2020	B2021
Svendborg Kommune	510	469	468	455	491	481	463
Smln.gruppen	483	467	448	438	472	474	478
Regionen	477	463	452	435	467	472	470
Hele landet	492	474	456	452	480	487	495
2021 priser							
Svendborg Kommune	571	517	506	483	511	491	463
Smln.gruppen	540	515	485	465	491	484	478
Regionen	534	511	489	462	486	481	470
Hele landet	551	523	493	479	499	497	495

Svendborg Kommune

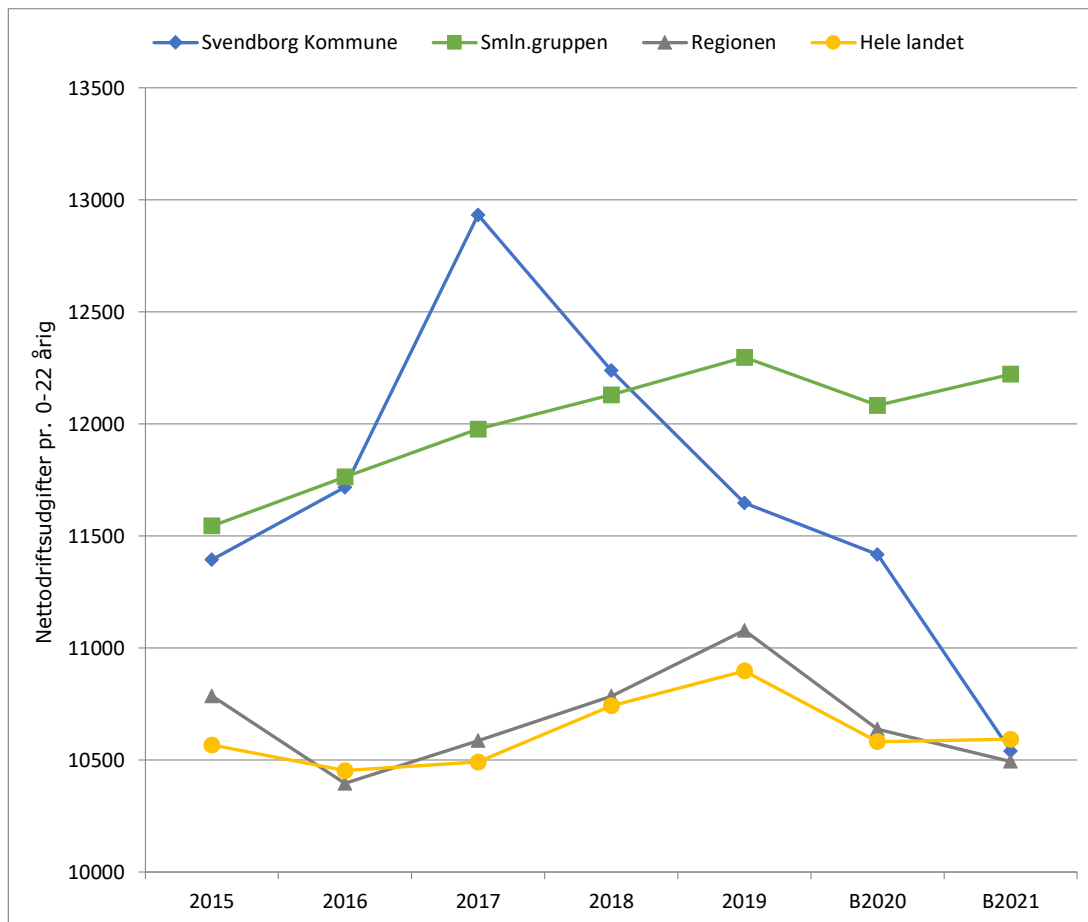
Udgiftsniveau, dagpenge til forsikrede ledige
2015-2021 (2021 priser)



	2015	2016	2017	2018	2019	B2020	B2021
Svendborg Kommune	3.485	3.164	3.197	2.993	3.187	2.875	4.927
Smln.gruppen	3.229	2.960	2.982	2.853	2.991	2.807	3.582
Regionen	2.930	2.803	2.681	2.559	2.656	2.512	3.780
Hele landet	3.105	2.938	2.927	2.786	2.930	2.834	4.150
2021 priser							
Svendborg Kommune	3.902	3.493	3.461	3.177	3.316	2.933	4.927
Smln.gruppen	3.615	3.269	3.228	3.028	3.112	2.863	3.582
Regionen	3.280	3.095	2.902	2.715	2.764	2.562	3.780
Hele landet	3.477	3.244	3.168	2.956	3.048	2.891	4.150

Svendborg Kommune

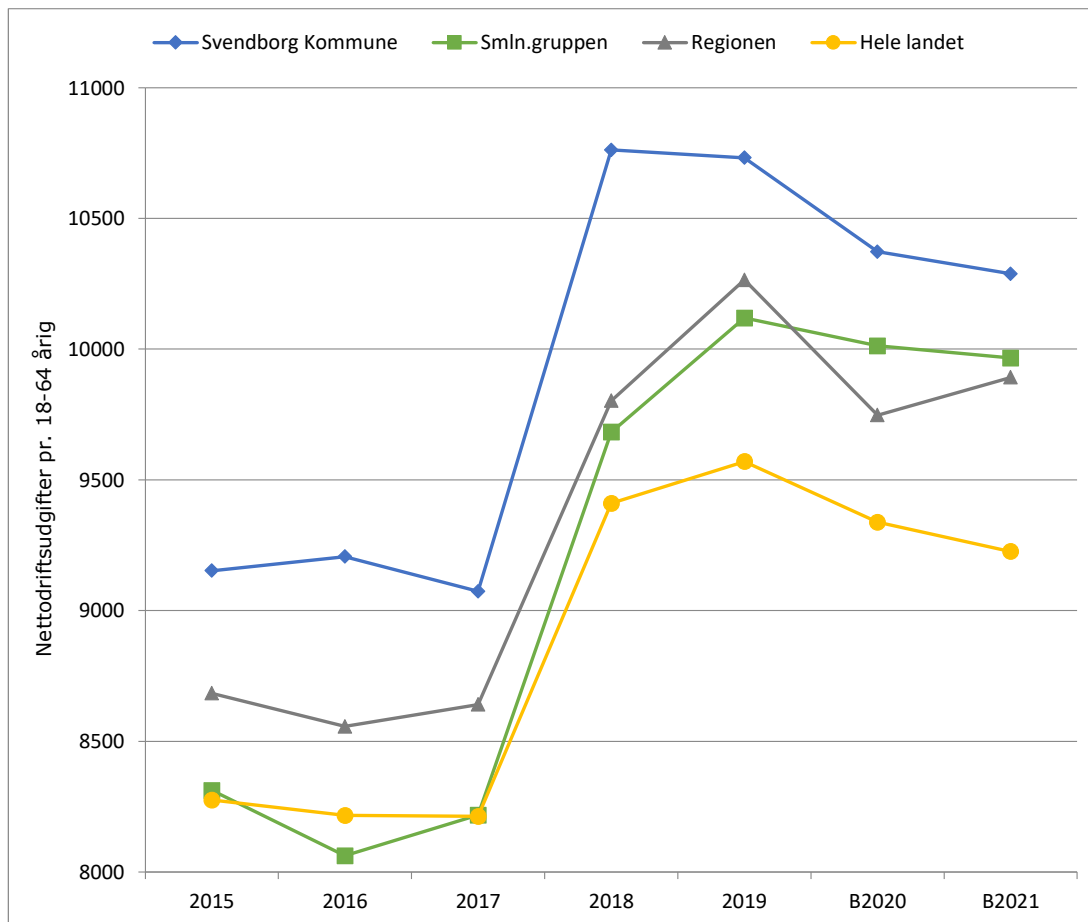
Udgiftsniveau, børn og unge med særlige behov
2015-2021 (2021 priser)



	2015	2016	2017	2018	2019	B2020	B2021
Svendborg Kommune	10.298	10.749	12.101	11.601	11.217	11.248	10.539
Smln.gruppen	10.434	10.791	11.207	11.498	11.842	11.904	12.222
Regionen	9.749	9.537	9.906	10.223	10.669	10.480	10.493
Hele landet	9.551	9.589	9.817	10.183	10.495	10.425	10.592
2021 priser							
Svendborg Kommune	11.394	11.717	12.932	12.238	11.647	11.417	10.539
Smln.gruppen	11.545	11.763	11.976	12.130	12.296	12.083	12.222
Regionen	10.786	10.396	10.586	10.785	11.078	10.638	10.493
Hele landet	10.567	10.453	10.491	10.742	10.898	10.582	10.592

Svendborg Kommune

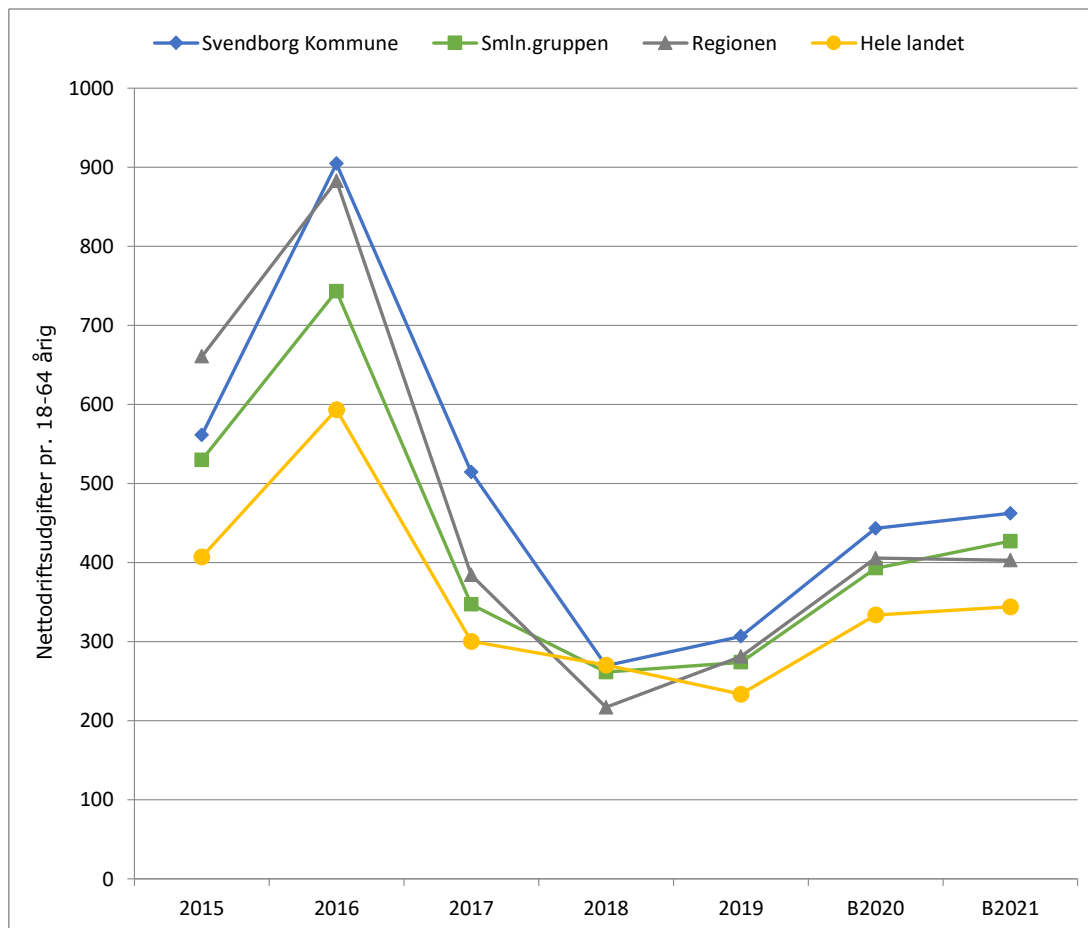
Udgiftsniveau, voksne med særlige behov
2015-2021 (2021 priser)



	2015	2016	2017	2018	2019	B2020	B2021
Svendborg Kommune	8.272	8.446	8.490	10.201	10.335	10.219	10.288
Smln.gruppen	7.513	7.396	7.690	9.178	9.746	9.865	9.966
Regionen	7.849	7.850	8.086	9.292	9.886	9.603	9.892
Hele landet	7.479	7.538	7.685	8.920	9.217	9.200	9.226
2021 priser							
Svendborg Kommune	9.152	9.206	9.073	10.762	10.732	10.372	10.288
Smln.gruppen	8.312	8.062	8.218	9.683	10.119	10.013	9.966
Regionen	8.684	8.557	8.641	9.803	10.265	9.747	9.892
Hele landet	8.275	8.216	8.213	9.410	9.570	9.338	9.226

Svendborg Kommune

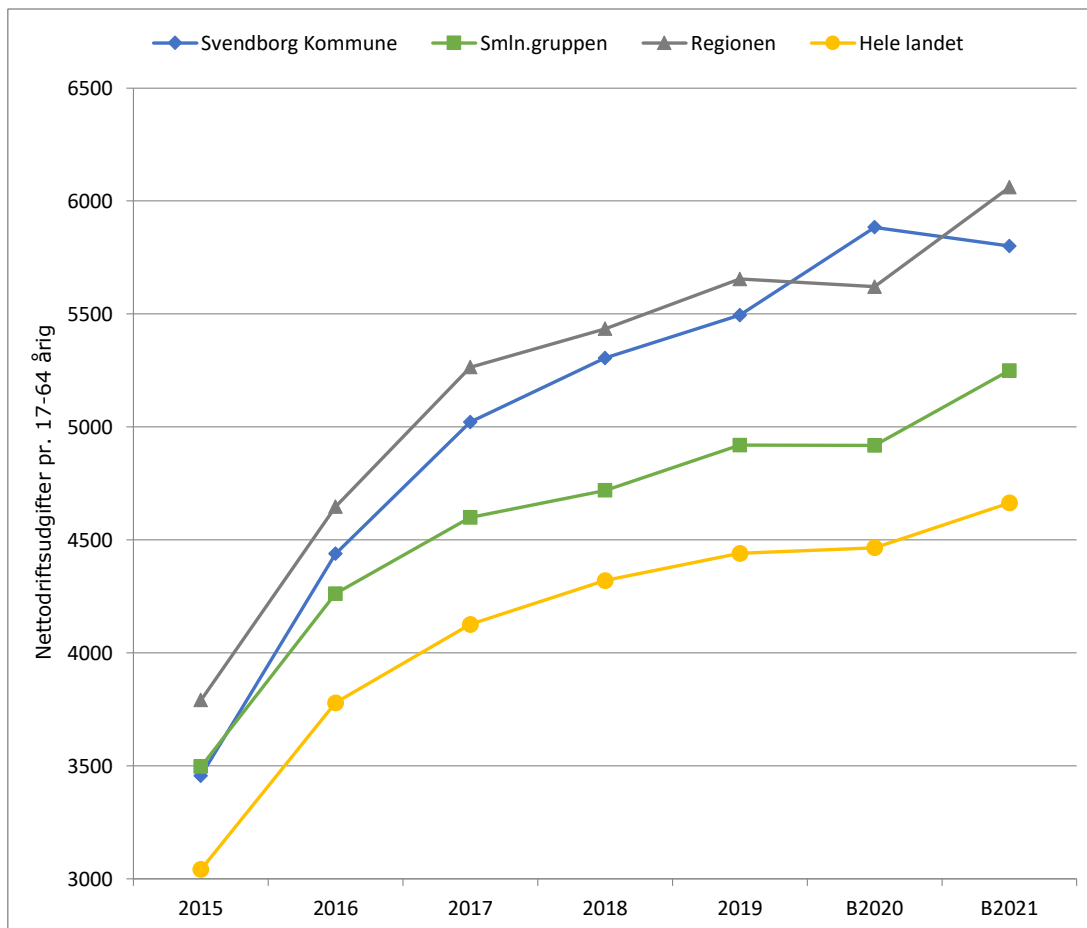
Udgiftsniveau, tilbud til udlændinge (nettodriftsudgifter)
2015-2021 (2021 priser)



	2015	2016	2017	2018	2019	B2020	B2021
Svendborg Kommune	507	830	481	256	295	437	462
Smln.gruppen	479	682	325	248	264	387	427
Regionen	597	810	360	206	271	400	403
Hele landet	368	544	281	256	225	329	344
2021 priser							
Svendborg Kommune	561	905	514	270	307	443	462
Smln.gruppen	530	743	347	261	274	393	427
Regionen	661	883	384	217	281	406	403
Hele landet	407	593	300	270	233	334	344

Svendborg Kommune

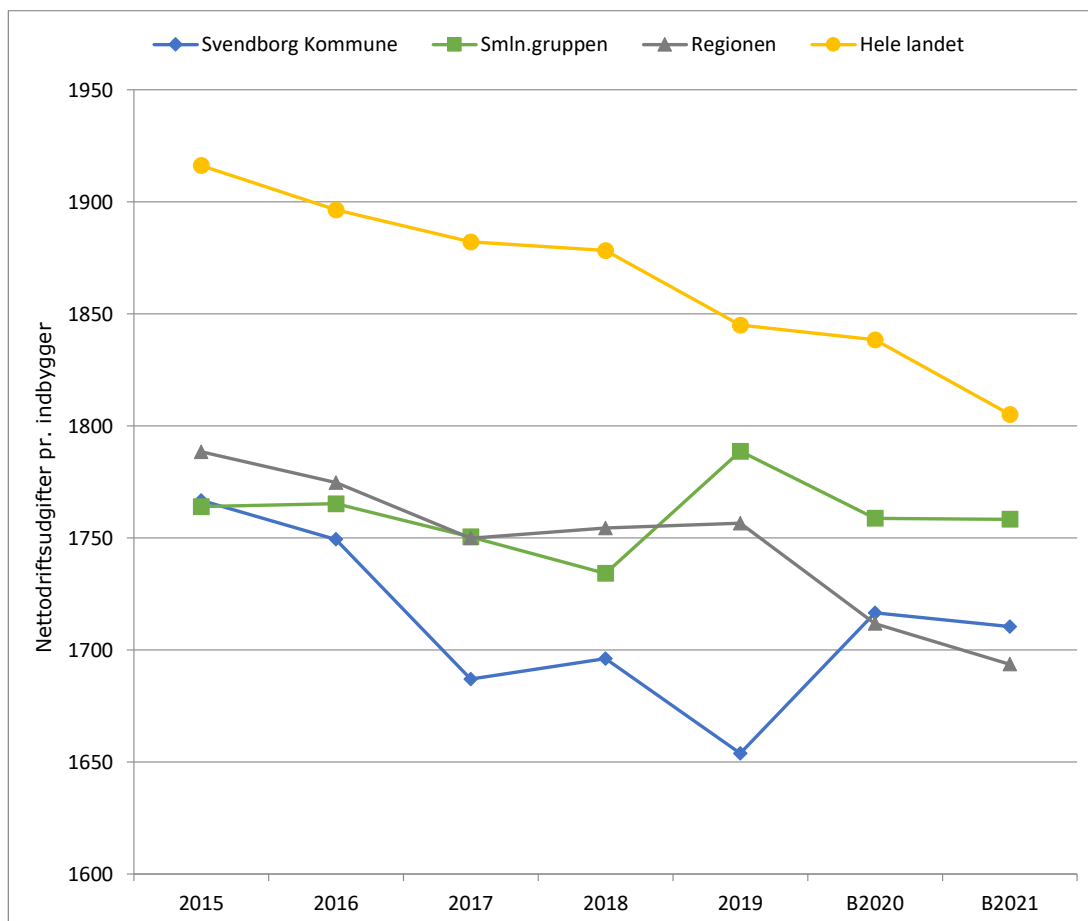
Udgiftsniveau revalidering, ressourceforløb og løntilskud mv.
2015-2021 (2021 priser)



	2015	2016	2017	2018	2019	B2020	B2021
Svendborg Kommune	3.087	4.020	4.639	4.999	5.281	5.768	5.800
Smln.gruppen	3.123	3.860	4.249	4.447	4.729	4.821	5.250
Regionen	3.386	4.209	4.863	5.121	5.436	5.510	6.061
Hele landet	2.717	3.423	3.812	4.071	4.268	4.378	4.664
2021 priser							
Svendborg Kommune	3.456	4.438	5.022	5.305	5.494	5.884	5.800
Smln.gruppen	3.496	4.262	4.599	4.719	4.920	4.918	5.250
Regionen	3.791	4.647	5.264	5.434	5.655	5.620	6.061
Hele landet	3.041	3.779	4.126	4.320	4.440	4.465	4.664

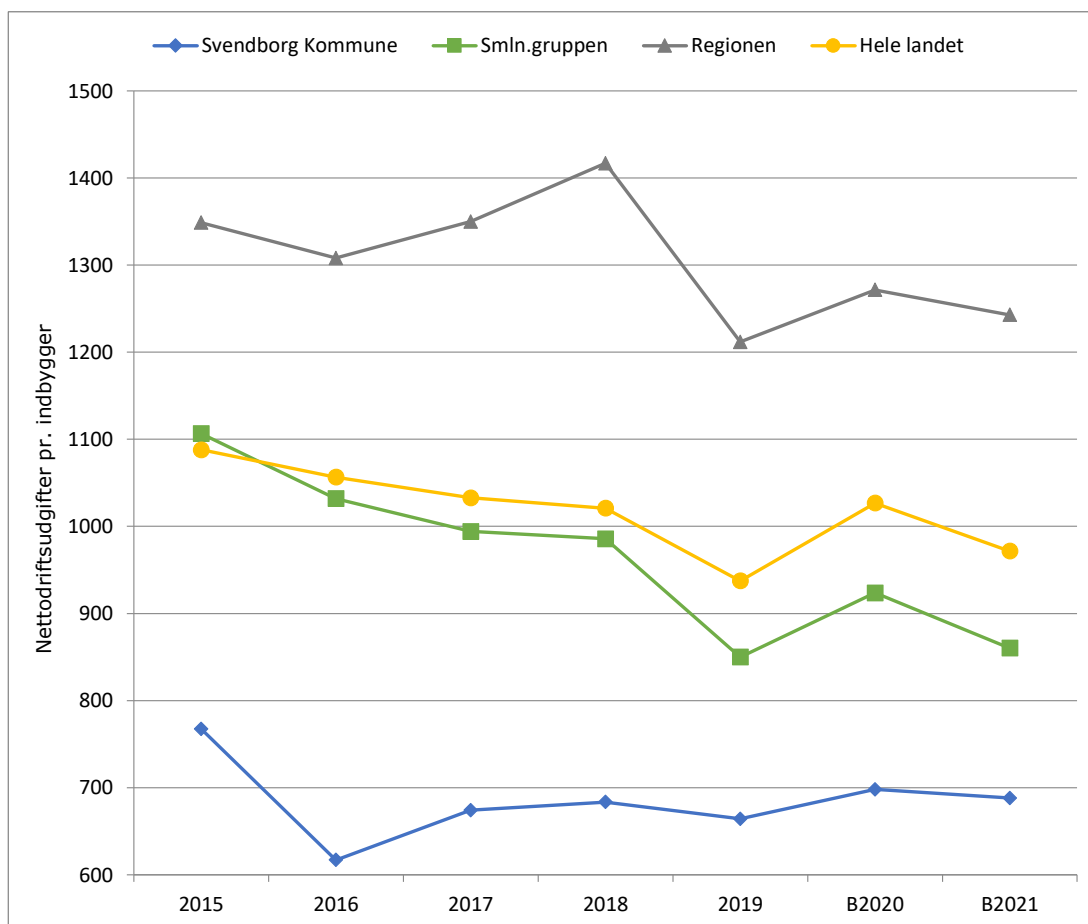
Svendborg Kommune

Udgiftsniveau, fritid, biblioteksvæsen, kultur mv.
2015-2021 (2021 priser)



	2015	2016	2017	2018	2019	B2020	B2021
Svendborg Kommune	1.597	1.605	1.579	1.608	1.593	1.691	1.710
Smln.gruppen	1.594	1.619	1.638	1.644	1.723	1.733	1.758
Regionen	1.616	1.628	1.637	1.663	1.692	1.686	1.694
Hele landet	1.732	1.740	1.761	1.780	1.777	1.811	1.805
2021 priser							
Svendborg Kommune	1.767	1.749	1.687	1.696	1.654	1.716	1.710
Smln.gruppen	1.764	1.765	1.750	1.734	1.789	1.759	1.758
Regionen	1.788	1.775	1.750	1.754	1.757	1.712	1.694
Hele landet	1.916	1.896	1.882	1.878	1.845	1.838	1.805

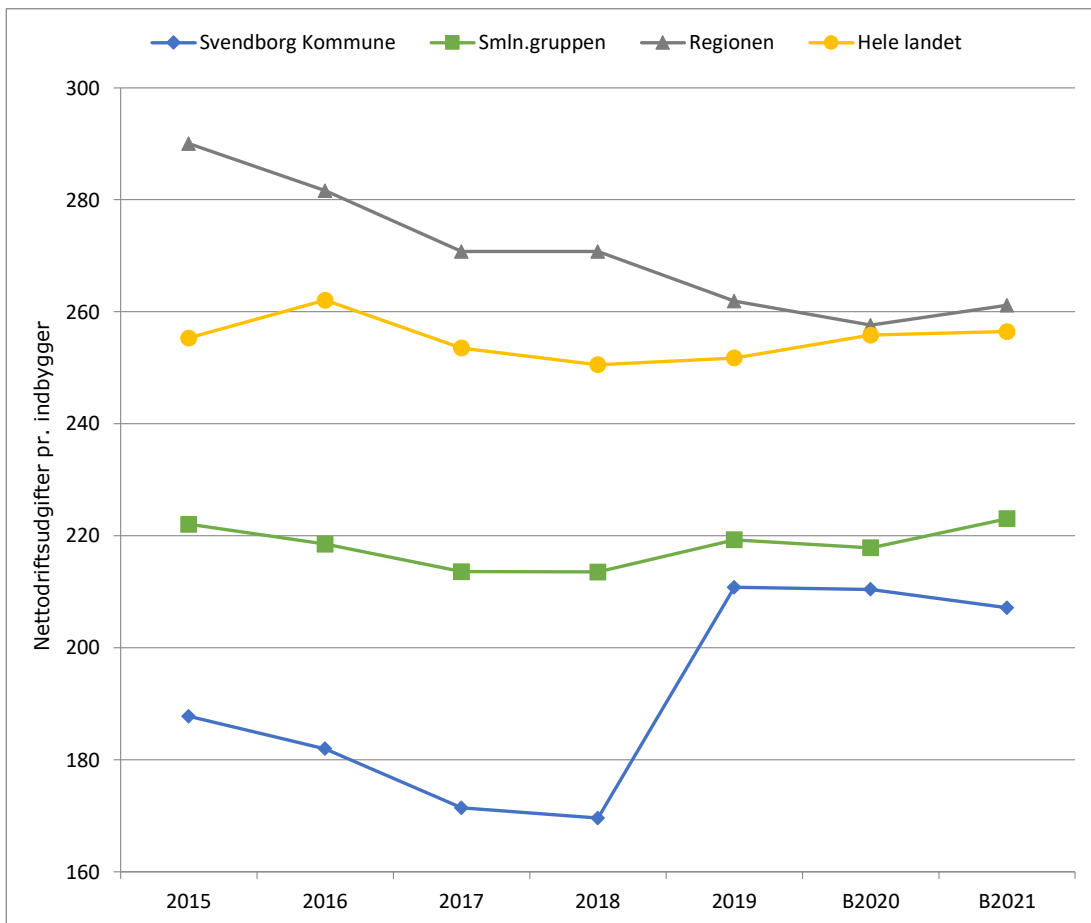
Svendborg Kommune
**Udgiftsniveau, vejevæsen
2015-2021 (2021 priser)**



	2015	2016	2017	2018	2019	B2020	B2021
Svendborg Kommune	693	566	631	648	640	688	688
Smln.gruppen	1.000	947	930	934	819	910	860
Regionen	1.219	1.200	1.263	1.343	1.167	1.253	1.243
Hele landet	983	969	966	968	903	1.012	972
2021 priser							
Svendborg Kommune	767	617	674	684	664	698	688
Smln.gruppen	1.107	1.032	994	986	850	924	860
Regionen	1.349	1.308	1.350	1.417	1.212	1.271	1.243
Hele landet	1.088	1.056	1.033	1.021	937	1.027	972

Svendborg Kommune

Udgiftsniveau, redningsberedskab
2015-2021 (2021 priser)

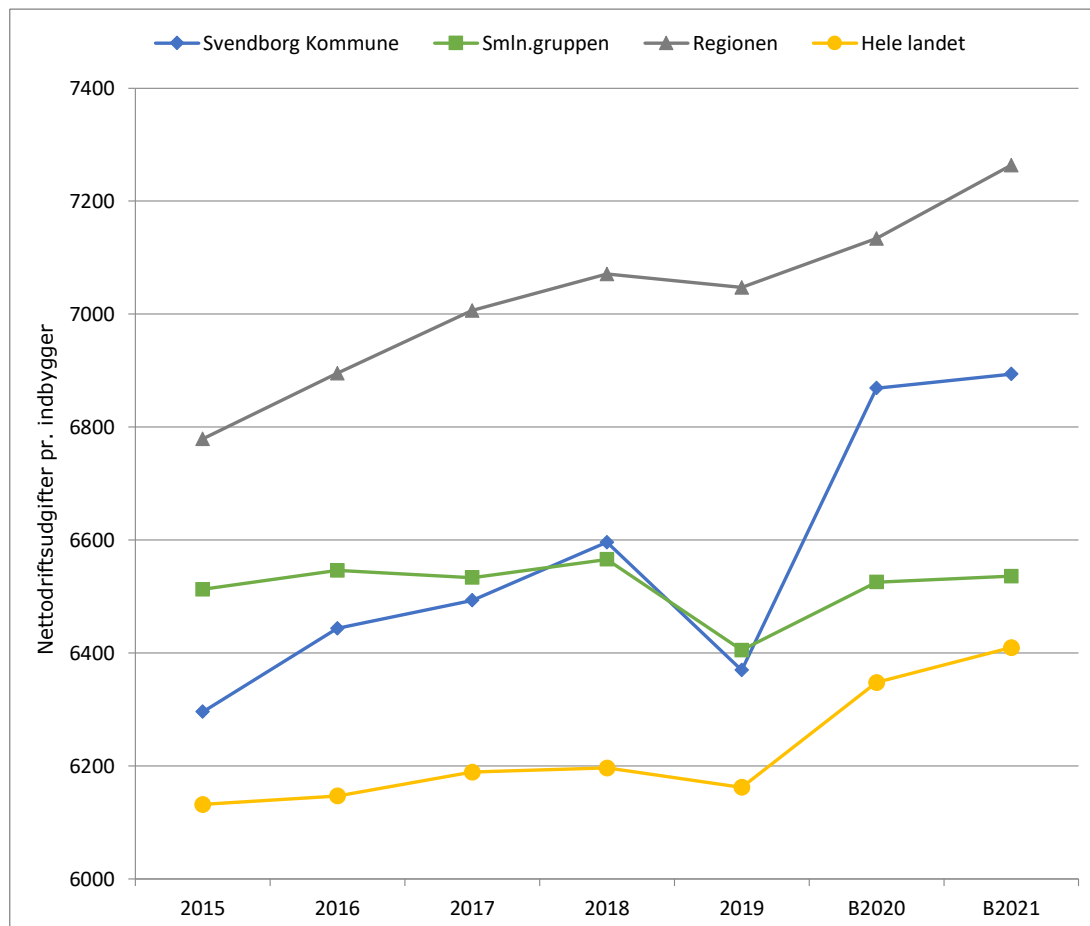


	2015	2016	2017	2018	2019	B2020	B2021
Svendborg Kommune	170	167	160	161	203	207	207
Smln.gruppen	201	200	200	202	211	215	223
Regionen	262	258	253	257	252	254	261
Hele landet	231	240	237	238	242	252	256
2021 priser							
Svendborg Kommune	188	182	171	170	211	210	207
Smln.gruppen	222	219	214	214	219	218	223
Regionen	290	282	271	271	262	258	261
Hele landet	255	262	254	251	252	256	256

Svendborg Kommune

Udgiftsniveau, administration
2015-2021 (2021 priser)

Ekskl. lønpuljer, tjenestemandspension, indbet. Lønmodt. Feriemidler og interne forsikringspuljer



	2015	2016	2017	2018	2019	B2020	B2021
Svendborg Kommune	5.690	5.911	6.076	6.252	6.135	6.767	6.894
Smln.gruppen	5.887	6.006	6.114	6.224	6.168	6.429	6.536
Regionen	6.127	6.326	6.556	6.703	6.787	7.029	7.264
Hele landet	5.542	5.639	5.792	5.874	5.935	6.254	6.410
2021 priser							
Svendborg Kommune	6.296	6.444	6.493	6.596	6.370	6.869	6.894
Smln.gruppen	6.513	6.546	6.534	6.566	6.405	6.526	6.536
Regionen	6.779	6.895	7.006	7.071	7.047	7.134	7.264
Hele landet	6.132	6.147	6.189	6.196	6.162	6.348	6.410

Administration

9.46



	Svendborg Kommune	Smnl. gruppen	Region Syddanm.	Hele landet
Udgifter til central og decentral ledelse og administration, budget 2021				
Alle udgifter er beregnet i kr. pr. indbygger				
Udgifter på grp. 200 Ledelse og administration				
HK 0 Byudvikling, bolig- og miljøforanstaltninger	12	19	17	29
HK 2 Transport og infrastruktur	0	96	49	43
HF 3.22 Folkeskolen m.m.	441	419	506	456
Fk 3.32.50 Folkebiblioteker	32	23	31	31
HF 3.35 og 3.38 Kultur og fritid mv.	58	73	80	70
HF 4.62 Sundhed mv.	25	33	52	39
HF 5.25 Dagtilbud mv. til børn og unge	123	166	217	272
HF 5.28 Tilbud til børn og unge med særlige behov	65	58	50	49
HF 5.30 Tilbud til ældre	165	221	317	231
HF 5.38 Tilbud til voksne med særlige behov	171	216	175	188
Decentral ledelse og administration i alt	1.091	1.323	1.495	1.407
Central ledelse og administration - HF 6.45	6.894	6.536	7.264	6.410
Ledelse og administration i alt	7.985	7.859	8.759	7.816

Antallet af kommuner i sammenligningsgruppen for Svendborg er: 11

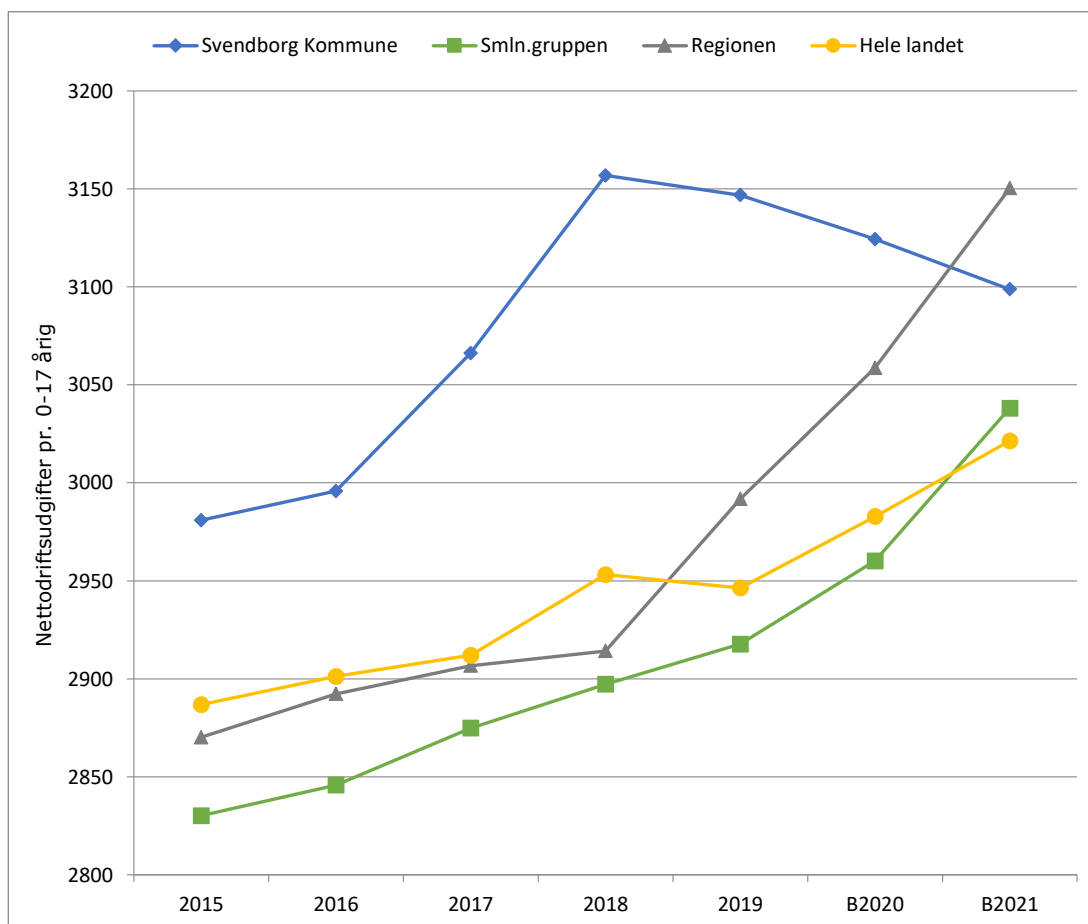
Udgiftsbehovet i gruppen er middel

Ressourcepresset er højt

---> 9.49

Svendborg Kommune

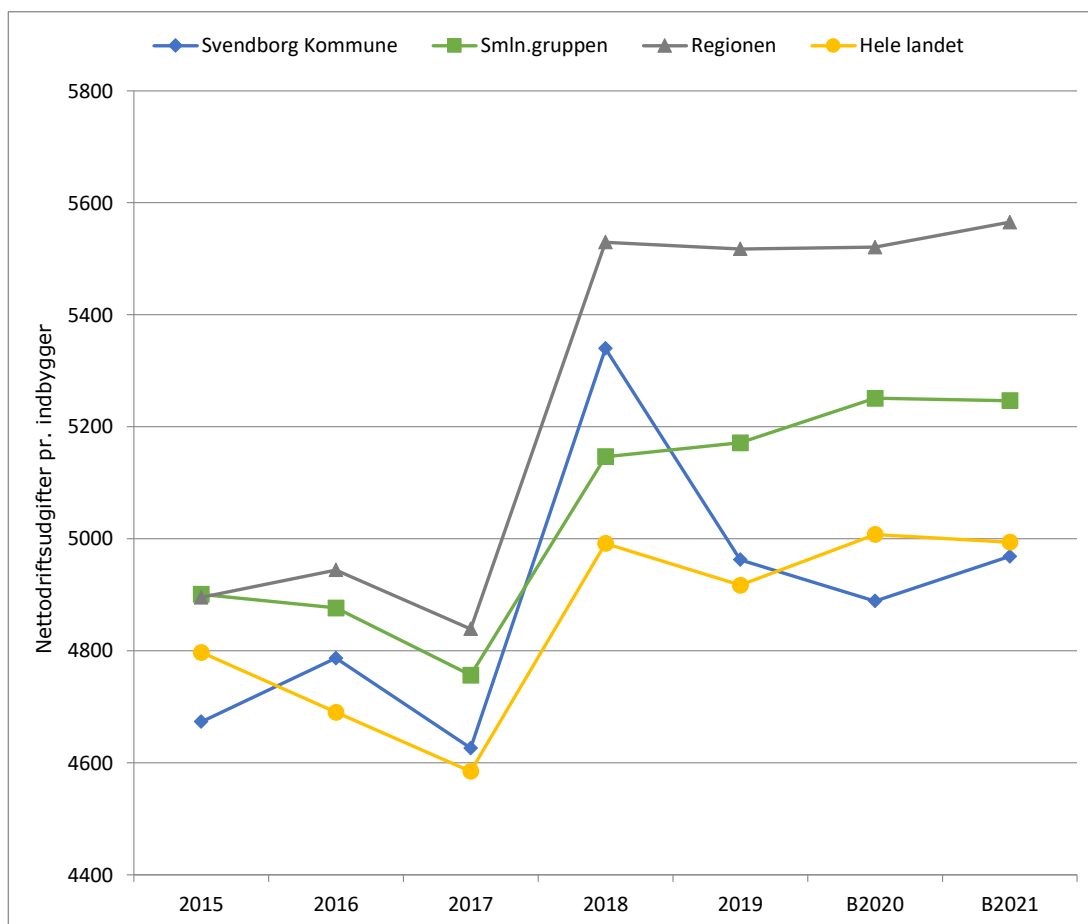
Udgiftsniveau, sundhedspleje og tandpleje
2015-2021 (2021 priser)



	2015	2016	2017	2018	2019	B2020	B2021
Svendborg Kommune	2.694	2.748	2.869	2.992	3.031	3.078	3.099
Smln.gruppen	2.558	2.611	2.690	2.746	2.810	2.916	3.038
Regionen	2.594	2.653	2.720	2.762	2.881	3.013	3.150
Hele landet	2.609	2.662	2.725	2.799	2.838	2.939	3.021
2021 priser							
Svendborg Kommune	2.981	2.996	3.066	3.157	3.147	3.124	3.099
Smln.gruppen	2.830	2.846	2.875	2.897	2.918	2.960	3.038
Regionen	2.870	2.892	2.907	2.914	2.992	3.059	3.150
Hele landet	2.887	2.901	2.912	2.953	2.946	2.983	3.021

Svendborg Kommune

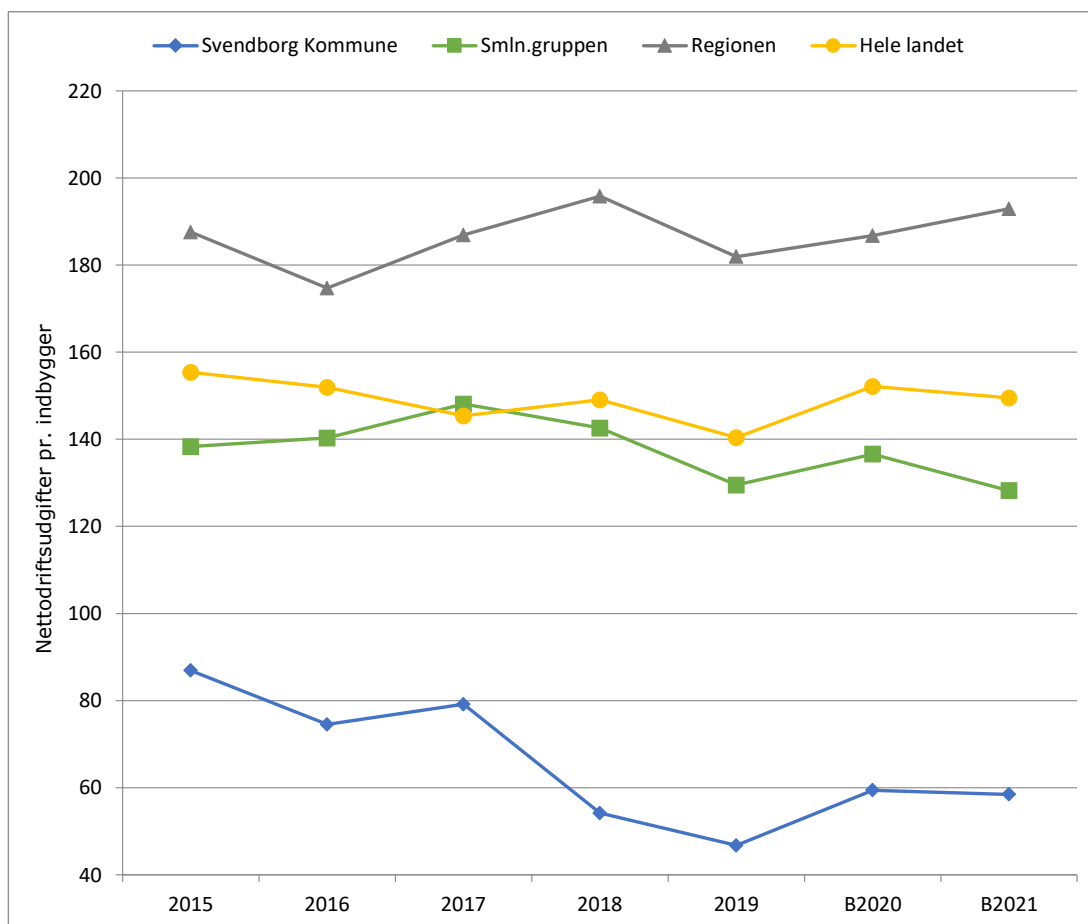
Udgiftsniveau, sundhedsvæsen, genoptræning og forebyggelse
2015-2021 (2021 priser)



	2015	2016	2017	2018	2019	B2020	B2021
Svendborg Kommune	4.224	4.392	4.329	5.062	4.779	4.817	4.969
Smln.gruppen	4.430	4.474	4.451	4.879	4.981	5.173	5.247
Regionen	4.425	4.536	4.528	5.241	5.314	5.439	5.565
Hele landet	4.336	4.303	4.290	4.732	4.736	4.934	4.994
2021 priser							
Svendborg Kommune	4.673	4.787	4.626	5.340	4.963	4.889	4.969
Smln.gruppen	4.901	4.877	4.757	5.147	5.172	5.251	5.247
Regionen	4.895	4.944	4.839	5.530	5.518	5.521	5.565
Hele landet	4.797	4.690	4.585	4.992	4.917	5.008	4.994

Svendborg Kommune

Udgiftsniveau, natur- og miljøbeskyttelse
2015-2021 (2021 priser)



	2015	2016	2017	2018	2019	B2020	B2021
Svendborg Kommune	79	68	74	51	45	59	58
Smln.gruppen	125	129	139	135	125	135	128
Regionen	170	160	175	186	175	184	193
Hele landet	140	139	136	141	135	150	149
2021 priser							
Svendborg Kommune	87	75	79	54	47	59	58
Smln.gruppen	138	140	148	143	129	137	128
Regionen	188	175	187	196	182	187	193
Hele landet	155	152	145	149	140	152	149