

**Analyse af forbrug ift. Konsulenttydelser / rådgivning  
årlig opfølgning: 2017-2020  
Svendborg Kommune – Marts 2021**

# Konsulentopgørelse 2017 - 2020 Svendborg Kommune – Baggrund for årlig opfølgning

Opgørelse udarbejdes af Staben og afdækker, jf. ”Retningslinjer for brug af eksterne konsulentydelse 2019”, følgende:

- De største leverandører.
- Typer af leverandør der er købt hos.
- De enkelte fagområders samlede køb fordelt på afdelinger.
- Hvilke typer af ydelser der er tale om. Dvs. kategorier af tjenesteydelser.

# Konsulentopgørelse 2017 - 2020. Svendborg Kommune – Metode og afgrænsning

Udeholdt af analysen er af metodiske årsager følgende:

- Sundhedsfaglige konsulenttydelser og mellemkommunale afregninger
- Borgerrettede konsulenttydelser, såsom leverandører på beskæftigelsesområdet (AS3 / Teamaktiv / Simply Guiding / Quickcare / Ballisager / Marselisborg / Falck Healthcare) m.v.
- De selvejende institutioner (herunder SVB kraftvarme)
- Erhvervshus Fyn, Den erhvervsdrivende fond væksthus Syddanmark, Salling Group og SH Group.

Kategorien ”Computertjenester” indeholder en række udgifter til licenser og software. Disse vises særskilt i analysen og udgifterne vil løbende tilrettes og lægges korrekt i andre kategorier.

Opgørelsen udarbejdes ud fra en bred definition af konsulenttydelser i ”KMD indkøbsanalyse”. Da der er tale om en systemmæssig rapportering, kan der forekomme afvigelser mellem denne opgørelse og de sager som administrationen i løbet af året har redegjort for. Der er desuden tale om en summering af alle konsulenttydelserne, også rammeaftaler og køb under 150.000 kr.

# Konsulentopgørelse 2017 - 2020. Svendborg Kommune – Generelle bemærkninger

Årsager til spring i konsulentforbrug over tid:

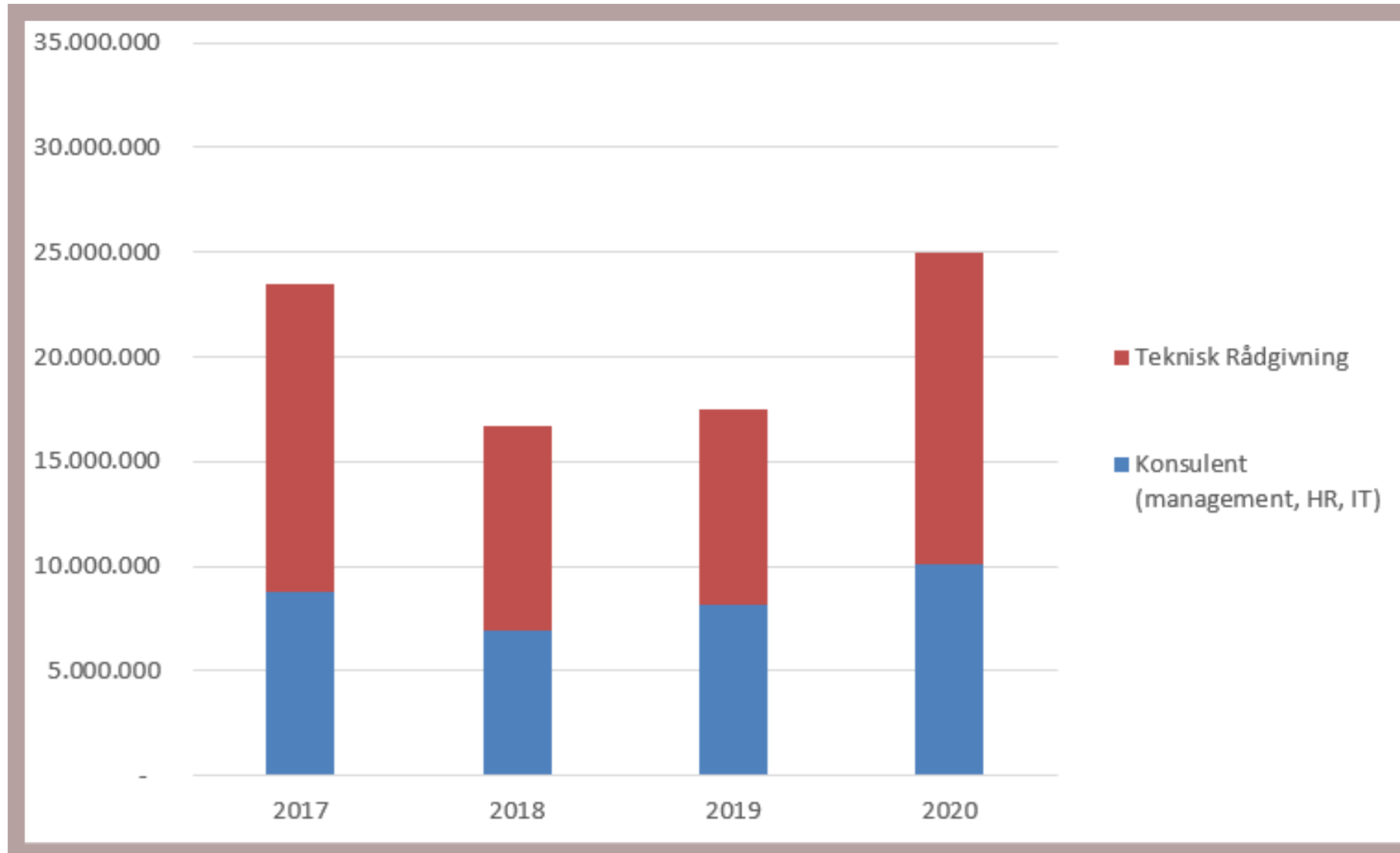
Af de årlige opgørelser over Svendborg Kommunes konsulentforbrug ses nogle større spring i forbruget af særligt konsulenter indenfor kategorien teknisk rådgivning, senest i 2020.

En primær forklaring skal findes i et stigende anlægsprogram og særlige byudviklingsprojekter, hvor der i det enkelte år vil fremkomme relativt store udgifter til tekniske rådgivere.

Heraf kan f.eks. relateret til 2020 nævnes projekter som:

- Den Blå Kant
- Liv i min by
- Udbygningen af Svendborg Idrætscenter

# Konsulentoppgørelse 2017 - 2020. Svendborg Kommune – Udvikling over tid

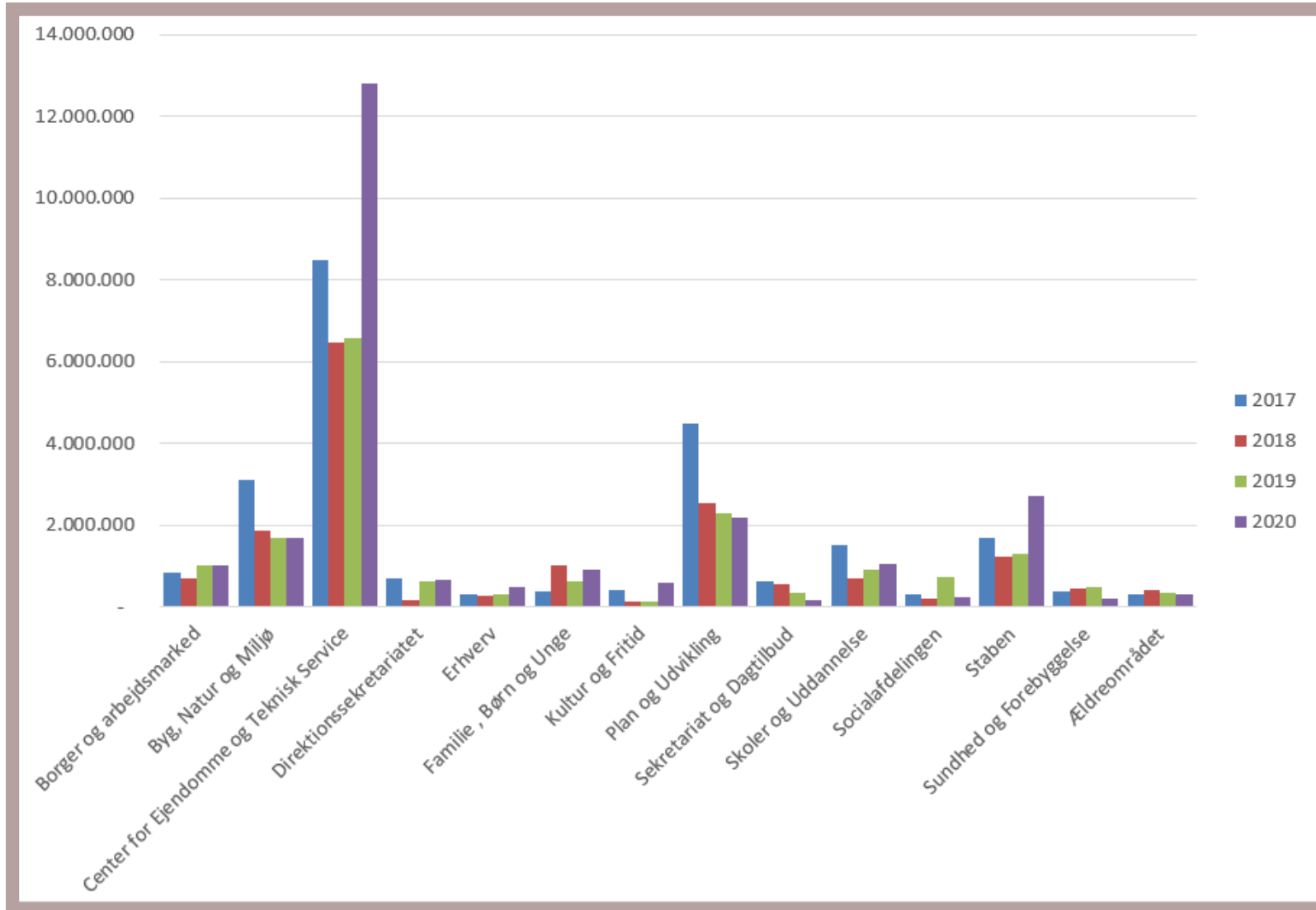


# Konsulentopgørelse 2017 - 2020. Svendborg Kommune – Oversigt over kategorier

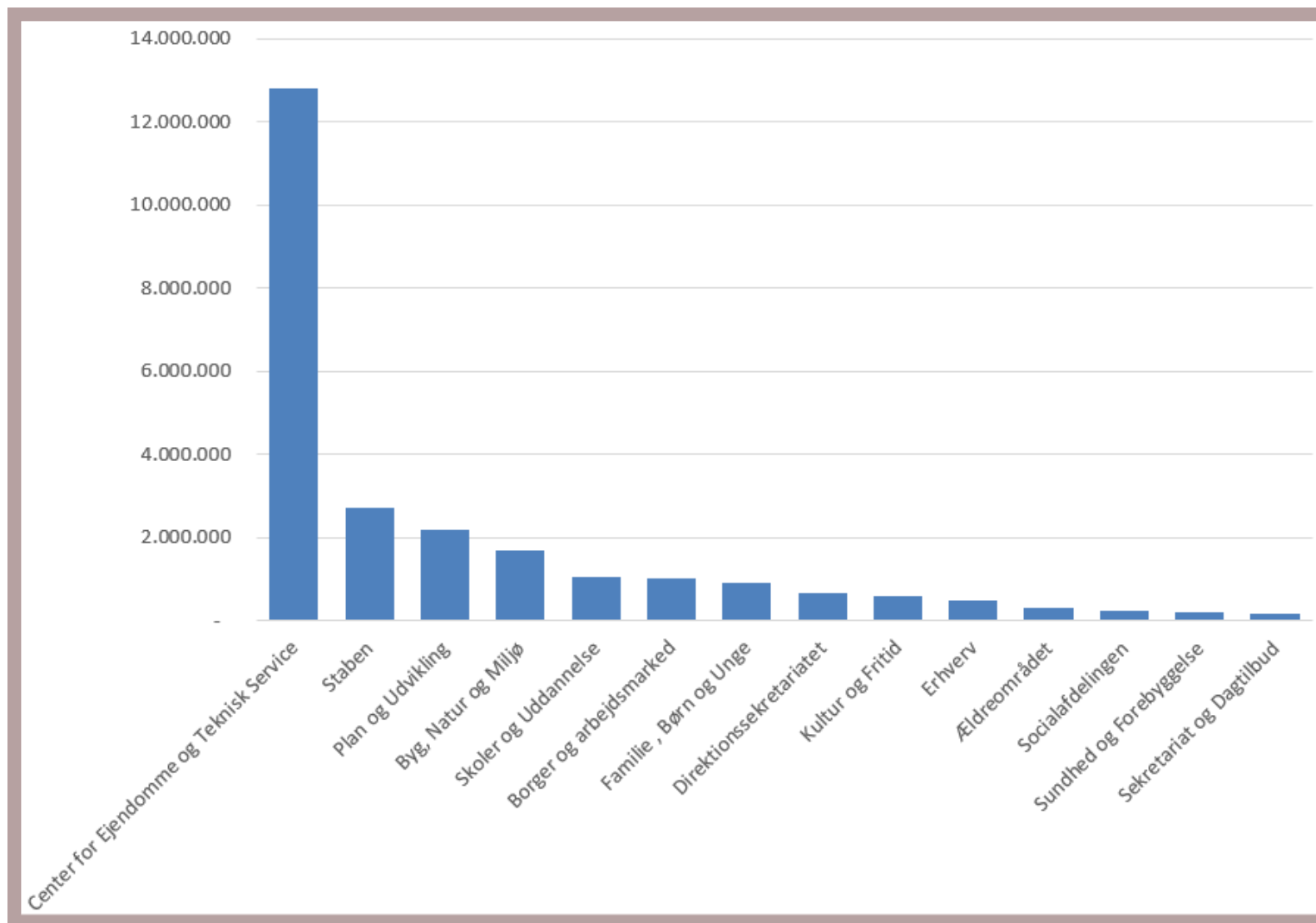
Sum af Beløb ekskl.moms	2017	2018	2019	2020	Hovedtotal
Rækkemærkater					
⊕ Advokatbistand	967.297	1.749.969	2.145.865	2.271.638	7.134.769
⊕ Arkitekter	8.514.106	4.445.145	4.661.583	9.831.042	27.451.876
⊕ Ejendomsmæglerydelser	772.926	417.536	337.005	534.787	2.062.253
⊕ HR og IT - uspecificeret	-		8.925	9.650	18.575
⊕ Ingeniører	4.476.301	3.149.699	2.596.720	2.317.397	12.540.117
⊕ Revisionsydelser	1.621.758	1.071.512	940.767	1.342.103	4.976.139
⊕ Rådgivning (HR og beskæftigelse)	1.341.942	1.399.149	1.523.926	1.884.902	6.149.918
⊕ Rådgivning (Management og øko analyse)	4.102.618	2.320.224	3.160.937	4.014.426	13.598.205
⊕ Teknik og miljø	1.714.007	2.165.971	2.071.919	2.780.725	8.732.623
<b>Hovedtotal</b>	<b>23.510.955</b>	<b>16.719.204</b>	<b>17.447.647</b>	<b>24.986.669</b>	<b>82.664.475</b>

Sum af Beløb ekskl.moms	2017	2018	2019	2020	Hovedtotal
Rækkemærkater					
⊕ IT rådgivning	9.047.882	6.814.485	7.011.966	8.949.320	31.823.653
<b>Hovedtotal</b>	<b>9.047.882</b>	<b>6.814.485</b>	<b>7.011.966</b>	<b>8.949.320</b>	<b>31.823.653</b>

# Konsulentopgørelse 2017 - 2020. Svendborg Kommune – udgifter fordelt på afdelingschefområder



# Konsulentopgørelse – 2020. Svendborg Kommune – udgifter fordelt på afdelingschefområder





## Konsulentopgørelse 2017 - 2020. Svendborg Kommune – udgifter fordelt på de 15 største leverandører (eksklusiv computertjenester)

Sum af Beløb ekskl.moms	2017	2018	2019	2020
Sweco Danmark A/S (CVR: 48233511)	1.981.711	1.251.506	1.412.348	1.771.216
BDO STATS AUTORISERET REVISIONSAKTIES	1.436.873	976.850	810.708	1.333.193
COWI A/S (CVR: 44623528)	1.220.960	644.455	344.066	824.448
WSP Danmark A/S (CVR: 21265543)	1.516.467	254.312	716.978	489.317
C & W ARKITEKTER A/S (CVR: 36018445)	100.163	66.137	225.485	2.399.207
RAMBØLL DANMARK A/S (CVR: 35128417)	1.222.328	365.431	346.923	832.746
AdvokatFyn a/s (CVR: 25353641)	530.363	646.171	524.431	391.678
Geopartner Landinspektører A/S (CVR: 20060000)	434.658	730.503	399.183	456.621
Gråbrødre Arkitekter I/S (CVR: 34442118)	831.304	949.829	142.300	
EFFEKT ARKITEKTER ApS (CVR: 33771304)	300.000	250.000	840.550	248.800
LIFA A/S LANDINSPEKTØRER (CVR: 20937288)	342.256	338.930	348.842	392.876
ES Properties A/S (CVR: 36895403)	562.526	299.947	269.879	257.687
MacMann Berg P/S (CVR: 38332422)	449.730	284.870	491.192	103.088
FOCUS ADVOKATER P/S (CVR: 34045666)			480.810	692.269
LAND ApS (CVR: 27654134)	52.725	58.650	10.200	1.043.650

## Konsulentopgørelse 2017 - 2020. Svendborg Kommune – udgifter fordelt på de 15 største leverandører (arkitekt ydelser)

Sum af Beløb ekskl.moms	2017	2018	2019	2020
<b>Arkitekter</b>	<b>8.514.106</b>	<b>4.445.145</b>	<b>4.661.583</b>	<b>9.831.042</b>
C & W ARKITEKTER A/S (CVR: 36018445)	100.163	66.137	225.485	2.399.207
Sweco Danmark A/S (CVR: 48233511)	163.740			1.325.272
LAND ApS (CVR: 27654134)	52.725	58.650	10.200	1.043.650
DMR A/S (CVR: 14249141)	56.850	63.395	98.009	713.161
Bygkontrol ApS (CVR: 36698667)				688.635
COWI A/S (CVR: 44623528)	873.844	485.448	334.425	674.485
RAMBØLL DANMARK A/S (CVR: 35128417)	906.900	97.505	145.584	363.757
TEGNESTUEN VANDKUNSTEN A/S (CVR: 25507886)				290.000
Grandville ApS (CVR: 37576964)				262.125
ARKITEKTFIRMAET ARNE BIRK ApS (CVR: 28859422)	217.174	102.834	53.288	248.971
EFFEKT ARKITEKTER ApS (CVR: 33771304)	300.000	250.000	840.550	248.800
ATKINS DANMARK A/S (CVR: 26048494)	3.500	186.100	21.000	222.038
MOE A/S (CVR: 64045628)	13.880	72.075	135.787	191.293
WSP Danmark A/S (CVR: 21265543)	712.447	71.757	550.298	172.105
NIRAS A/S (CVR: 37295728)	552.792	76.715	59.220	126.780

## Konsulentopgørelse 2017 - 2020. Svendborg Kommune – udgifter fordelt på de 15 største leverandører (management og økonomianalyse ydelser)

Sum af Beløb ekskl.moms	Kolonnemærkater <input type="text"/>				
.	<input type="text"/>	2017	2018	2019	2020
<input type="checkbox"/> <b>Rådgivning (Management og øko analyse)</b>		<b>4.102.618</b>	<b>2.320.224</b>	<b>3.160.937</b>	<b>4.014.426</b>
MacMann Berg P/S (CVR: 38332422)		275.411	134.870	491.192	103.088
KONSULENTVIRKSOMHEDEN VINDELEV ApS (CVR: 28679445)		182.365	186.218	315.065	230.700
A-2 A/S (CVR: 25734963)				233.934	558.576
Franklin & Simonsen v/Heidi simonsen (CVR: 31446465)		452.000	261.375		
RENOVERINGSKONSULENTERNE ApS (CVR: 32932606)		149.152		137.485	224.857
ICP DENMARK A/S (CVR: 10156564)		250.000	10.900		241.500
PUBLIC INTELLIGENCE ApS (CVR: 29810761)		215.000	100.000	100.000	
FORMPIPE SOFTWARE A/S (CVR: 29177015)		233.212	121.500		60.000
Selskabet af 03.12.2020 A/S (CVR: 28132743)		45.000	34.500		293.557
LUNDGAARD KONSULENTERNE ApS (CVR: 21564737)		84.500	99.500	87.500	99.500
SPARRINGS-PARTNER ApS (CVR: 35808485)		304.700			
PROCESSIO ApS (CVR: 33501404)		45.000	66.050	110.625	81.000
GrodtConsult (CVR: 30248848)		287.438			
AGORA SOCIAL PRODUCTION ApS (CVR: 25639278)		35.118	89.273	87.400	49.500
Selskabet af 7. september 2021 ApS (CVR: 35523138)		78.000	82.000	79.600	19.900