

ECO - Nøgletal; Regnskab 2019 og Budget 2020. Datakilder: ECO (VIVE) samt tabel FOLK1A fra Danmarks statistik.

Ressourceforbruget på 19 udgiftsområder	ECO analyse B20								
	Befolkning pr. 01.01.2020	Regnskab 2019 til sammenligning	Svendborg Kommune B20	Sml.-gruppe B20	Region Syd R19	Region Syd B20	Hele landet B20	Svendborg vs. Region Syd (potentiale) B2020	Svendborg R19 vs. Region Syd R19 til sammenligning
Børnepasning, kr. pr. 0-5 årig	3.232	70.595	69.804	70.675	70.083	71.258	74.820	-4.698.927	1.655.213
Folkeskolen, kr. pr. 6-16 årig	7.312	75.383	75.217	77.196	76.898	78.170	81.251	-21.592.336	-11.079.871
Tilbud til ældre, kr. pr. 65+ årig	13.984	39.635	39.399	39.453	39.618	40.537	42.499	-15.909.540	242.149
Kontanthjælp og arbejdsmarkedsforanstaltninger kr. pr. 17-64 årig (ekskl. forsikrede ledige)	33.768	5.277	5.202	4.642	4.524	4.710	4.792	16.613.856	25.444.993
Sygedagpenge kr. pr. 17-64 årig	33.768	1.993	2.104	2.150	2.364	2.365	1.988	-8.825.050	-12.532.869
Fortidspensioner kr. pr. 17-64 årig	33.768	8.497	9.034	8.318	8.488	8.751	7.001	9.582.514	271.301
Personlige tillæg mv. pr. pensionist, 65+ årig	13.984	491	479	473	467	470	486	121.568	329.877
Boligsikring kr. pr. 17-64 årig	33.768	800	881	731	568	588	635	9.887.012	7.831.666
Børn/unge med særl. behov, kr. pr. 0-22 årig	14.678	11.217	11.248	11.881	10.650	10.457	10.410	11.605.509	8.312.879
Voksne med særlige behov, kr. pr. 18-64 årig	33.078	10.335	10.219	10.263	9.886	9.603	9.200	20.361.327	14.862.384
Tilbud til udlændinge (bruttodrift) kr. pr. 18-64 årig	33.078	295	437	450	271	400	329	1.226.409	817.308
Revalidering, ress. forløb og løntilskud mv. pr. 17-64 årig	33.768	5.281	5.768	5.083	5.436	5.510	4.378	8.711.824	-5.224.469
Fritid, biblioteksvæsen, kultur mv. kr. pr. indb.	58.296	1.610	1.691	1.733	1.718	1.686	1.811	273.670	-6.287.476
Vejvæsen kr. pr. indb.	58.296	640	688	903	1.167	1.253	1.012	-32.924.808	-30.735.491
Redningsberedskab kr. pr. indb.	58.296	203	207	215	252	254	252	-2.710.235	-2.869.101
Administration mv. kr. pr. indb. (ekskl. lønpuljer, tjenestem. pension og interne forsikringspuljer)	58.296	6.135	6.767	6.564	6.787	7.029	6.254	-15.228.489	-38.033.581
Sundhedspleje og tandpleje, kr. pr. 0-17 årig	11.234	3.031	3.078	2.990	2.881	3.013	2.939	726.116	1.676.387
Sundhedsvæsen, genopr. og foreb. kr. pr. indb.	58.296	4.779	4.817	5.173	5.314	5.439	4.934	-36.286.883	-31.153.924
Natur- og miljøbeskyttelse kr. pr. indb.	58.296	45	59	137	175	184	150	-7.309.959	-7.589.638

Sammenligningsgruppens størrelse og sammensætning er forskellig fra område til område, idet sammenligningsgruppen er valgt på grundlag af behovsstrukturen på det enkelte område samt kommunens ressource-situation.

Der henvises til de mere detaljerede tabeller samt oversigterne over sammenligningsgrupperne.

Beregnet kolonne=Differencen mellem Reg. Syddanmark og Svendborg ganget med befolkningen i Svendborg.

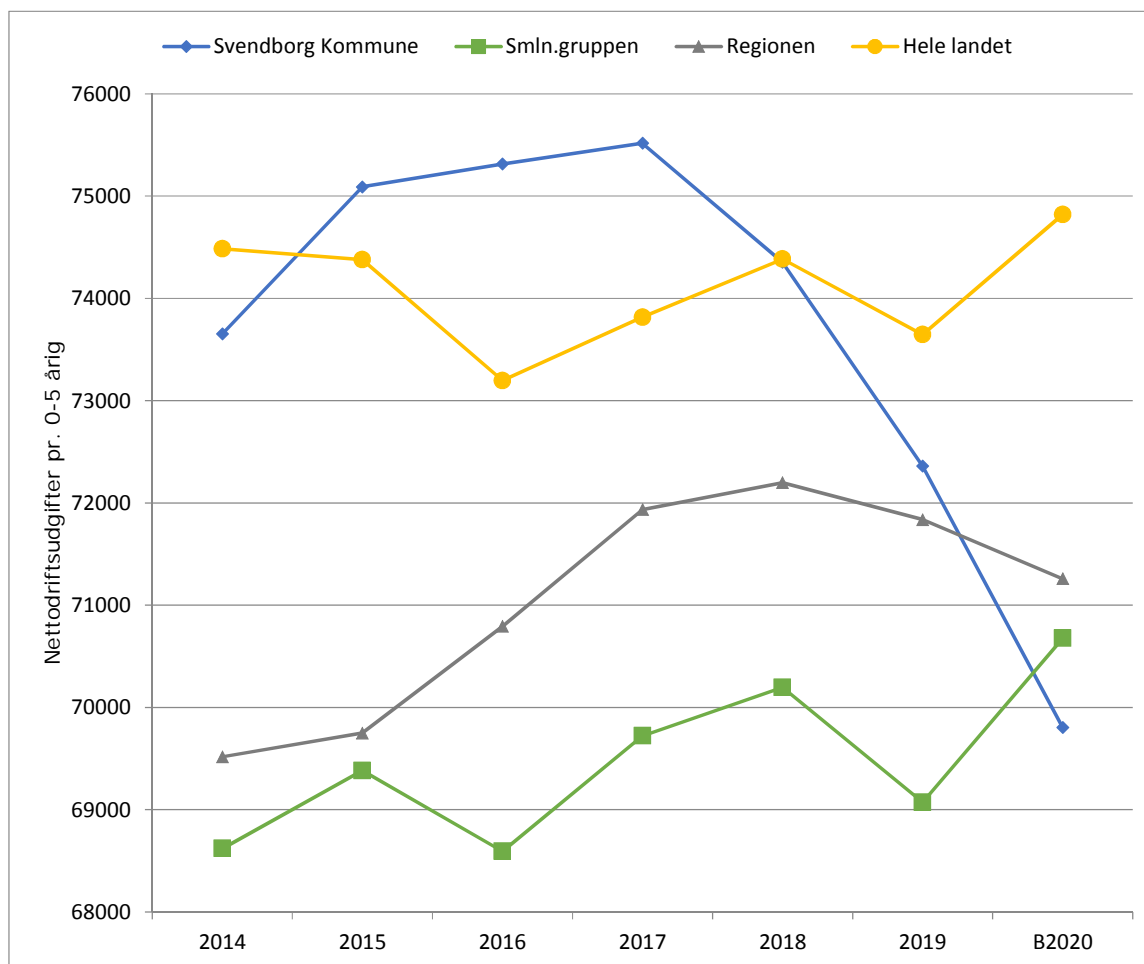
Positiv værdi viser Svendborg kommunes relative merudgift (besparelses potentiale) ift. gennemsnittet for Reg. Syddanmark.

Du kan se udspecificeringer og forklaringer for de enkelte nøgletal på ECO's hjemmeside, som du finder ude til højre på følgende side:

<https://www.svendborg.dk/politik/noegletal>

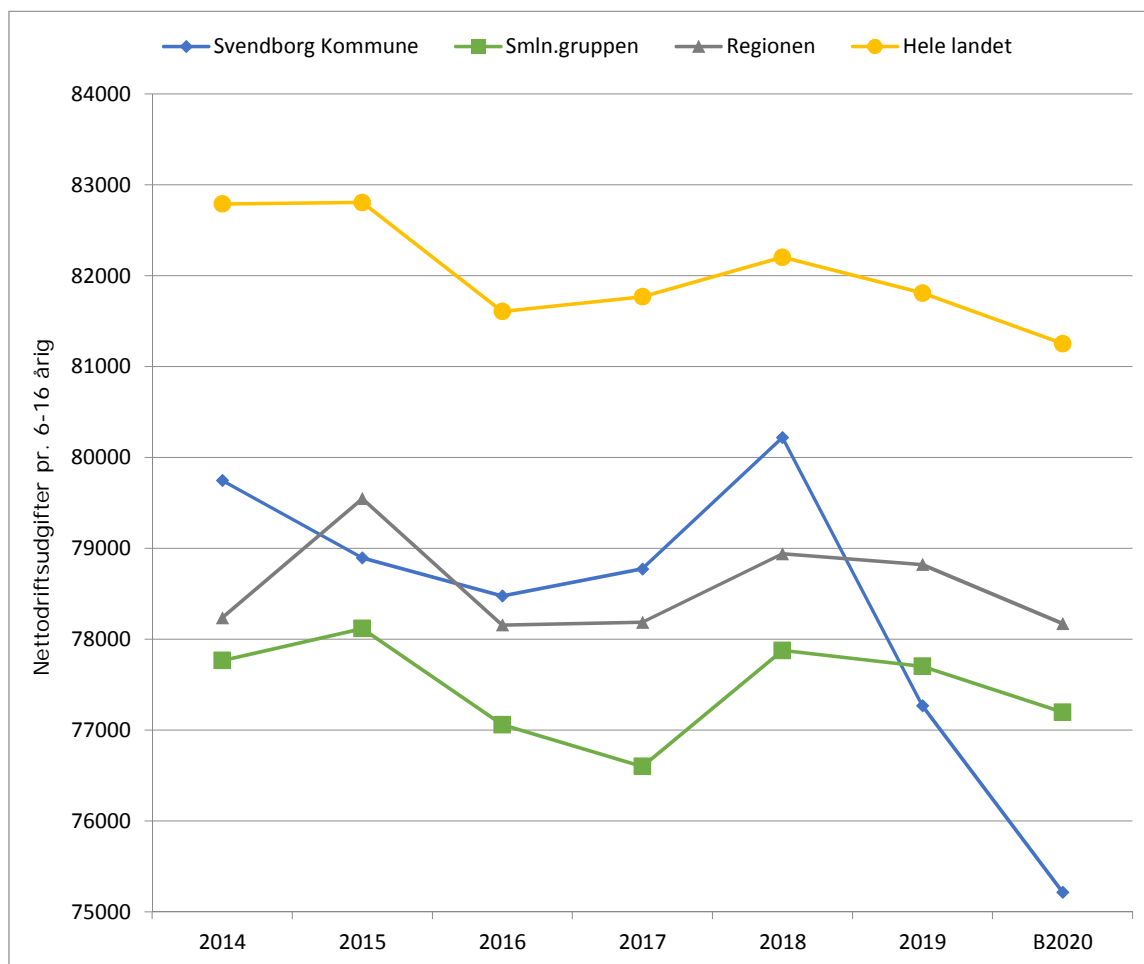
Svendborg Kommune

Udgiftsniveau, børnepasning  
2014-2020 (2020 priser)



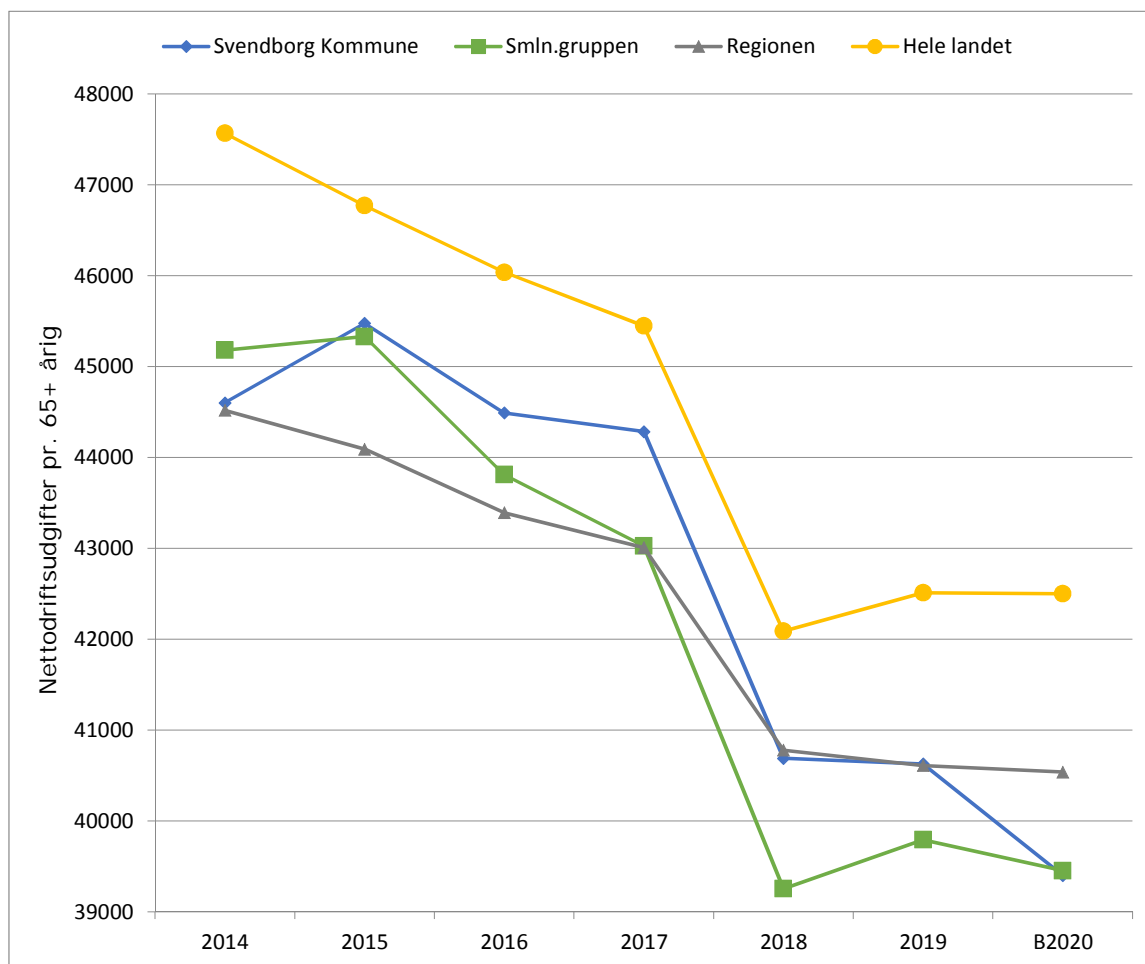
	2014	2015	2016	2017	2018	2019	B2020
Svendborg Kommune	66.505	68.686	69.924	71.514	71.328	70.595	69.804
Smln. gruppen	61.961	63.464	63.683	66.025	67.339	67.387	70.675
Regionen	62.771	63.799	65.724	68.120	69.260	70.083	71.258
Hele landet	67.257	68.035	67.958	69.904	71.359	71.851	74.820
<b>2020 priser</b>							
Svendborg Kommune	73.652	75.091	75.315	75.517	74.355	72.360	69.804
Smln. gruppen	68.619	69.382	68.592	69.721	70.195	69.072	70.675
Regionen	69.517	69.748	70.791	71.933	72.198	71.835	71.258
Hele landet	74.485	74.379	73.197	73.817	74.386	73.647	74.820

## Svendborg Kommune

Udgiftsniveau, folkeskolen  
2014-2020 (2020 priser)

	2014	2015	2016	2017	2018	2019	B2020
Svendborg Kommune	72.008	72.164	72.858	74.597	76.952	75.383	75.217
Smln.gruppen	70.218	71.453	71.542	72.538	74.706	75.806	77.196
Regionen	70.642	72.760	72.560	74.040	75.726	76.898	78.170
Hele landet	74.755	75.742	75.765	77.433	78.856	79.811	81.251
<b>2020 priser</b>							
Svendborg Kommune	79.746	78.893	78.475	78.773	80.217	77.268	75.217
Smln.gruppen	77.764	78.116	77.058	76.599	77.875	77.701	77.196
Regionen	78.233	79.545	78.154	78.185	78.938	78.821	78.170
Hele landet	82.789	82.805	81.606	81.767	82.202	81.807	81.251

## Svendborg Kommune

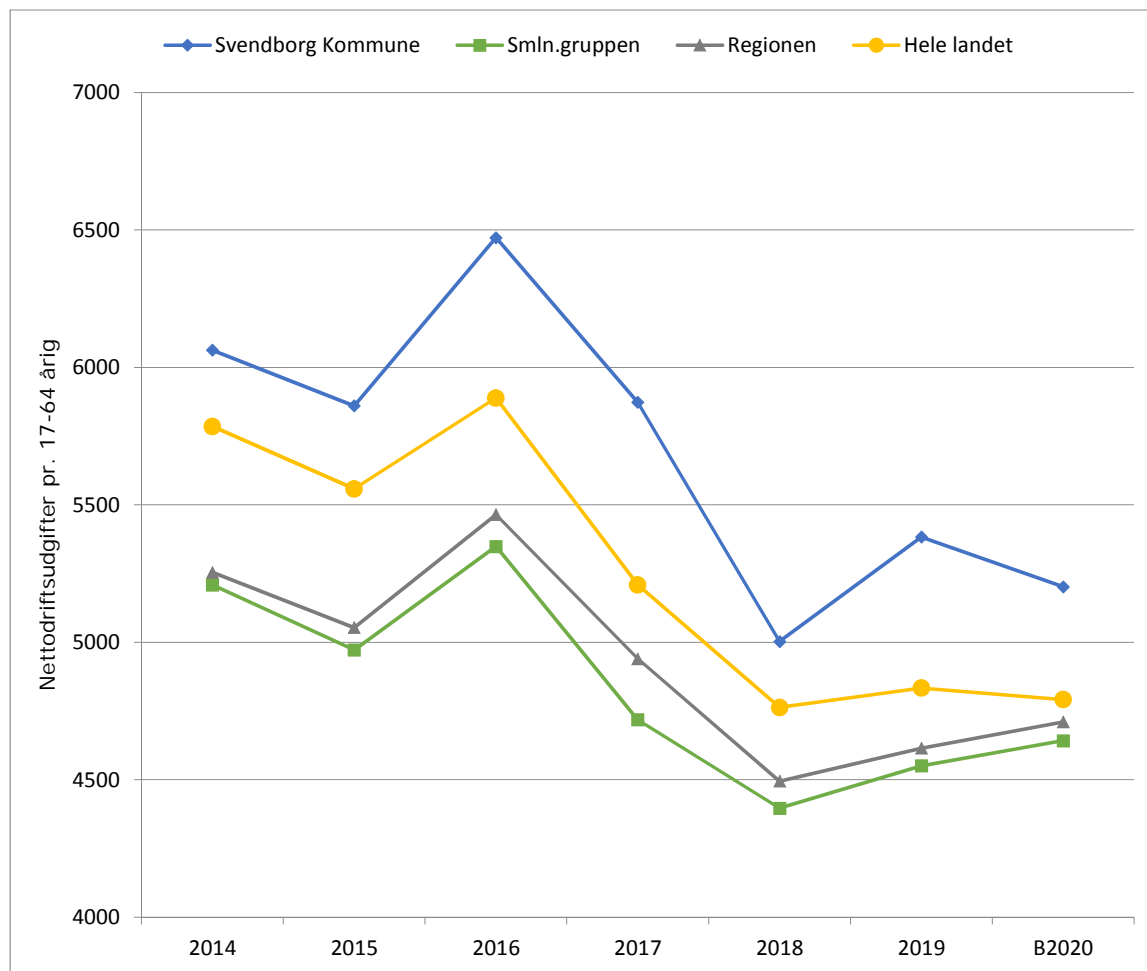
Udgiftsniveau, ældreområdet  
2014-2020 (2020 priser)

	2014	2015	2016	2017	2018	2019	B2020
Svendborg Kommune	40.272	41.597	41.305	41.935	39.032	39.635	39.399
Smln.gruppen	40.795	41.462	40.674	40.743	37.655	38.822	39.453
Regionen	40.197	40.329	40.284	40.726	39.118	39.618	40.537
Hele landet	42.951	42.781	42.742	43.038	40.375	41.474	42.499
<b>2020 priser</b>							
Svendborg Kommune	44.600	45.476	44.490	44.283	40.688	40.626	39.399
Smln.gruppen	45.179	45.329	43.810	43.024	39.253	39.793	39.453
Regionen	44.517	44.090	43.390	43.006	40.778	40.608	40.537
Hele landet	47.567	46.770	46.037	45.447	42.088	42.511	42.499

Svendborg Kommune

Udgiftsniveau, kontanthjælp og arbejdsmarkedsforanstaltninger  
2014-2020 (2020 priser)

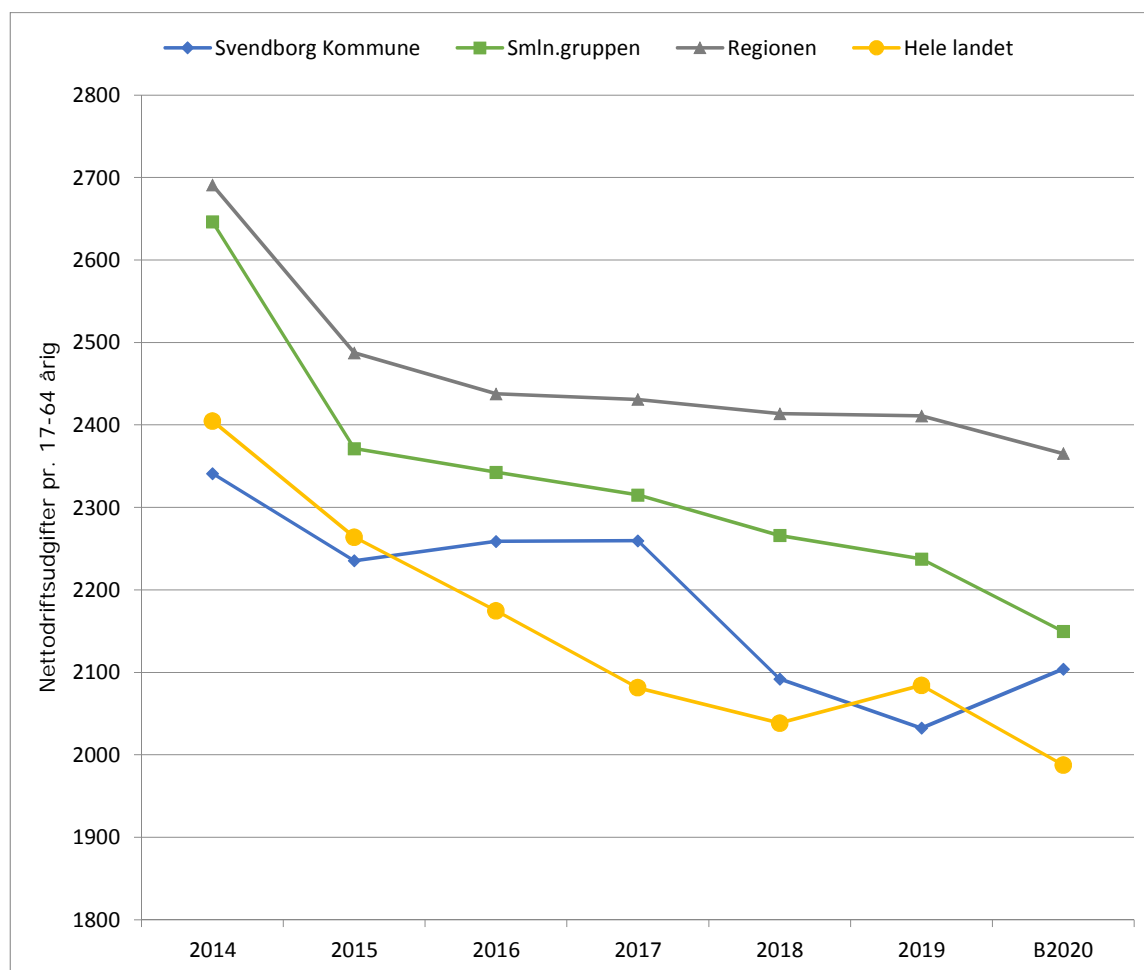
Ekskl. dagpenge og beskæftigelsesindsats vedr. forsikrede ledige



	2014	2015	2016	2017	2018	2019	B2020
Svendborg Kommune	5.442	5.339	5.979	5.534	4.809	5.277	5.202
Smln.gruppen	4.675	4.530	4.941	4.446	4.226	4.461	4.642
Regionen	4.717	4.604	5.048	4.655	4.320	4.524	4.710
Hele landet	5.193	5.064	5.440	4.909	4.578	4.739	4.792
<b>2020 priser</b>							
Svendborg Kommune	6.063	5.860	6.472	5.873	5.003	5.383	5.202
Smln.gruppen	5.208	4.972	5.348	4.718	4.396	4.550	4.642
Regionen	5.255	5.053	5.465	4.940	4.495	4.614	4.710
Hele landet	5.785	5.558	5.889	5.209	4.763	4.834	4.792

Svendborg Kommune

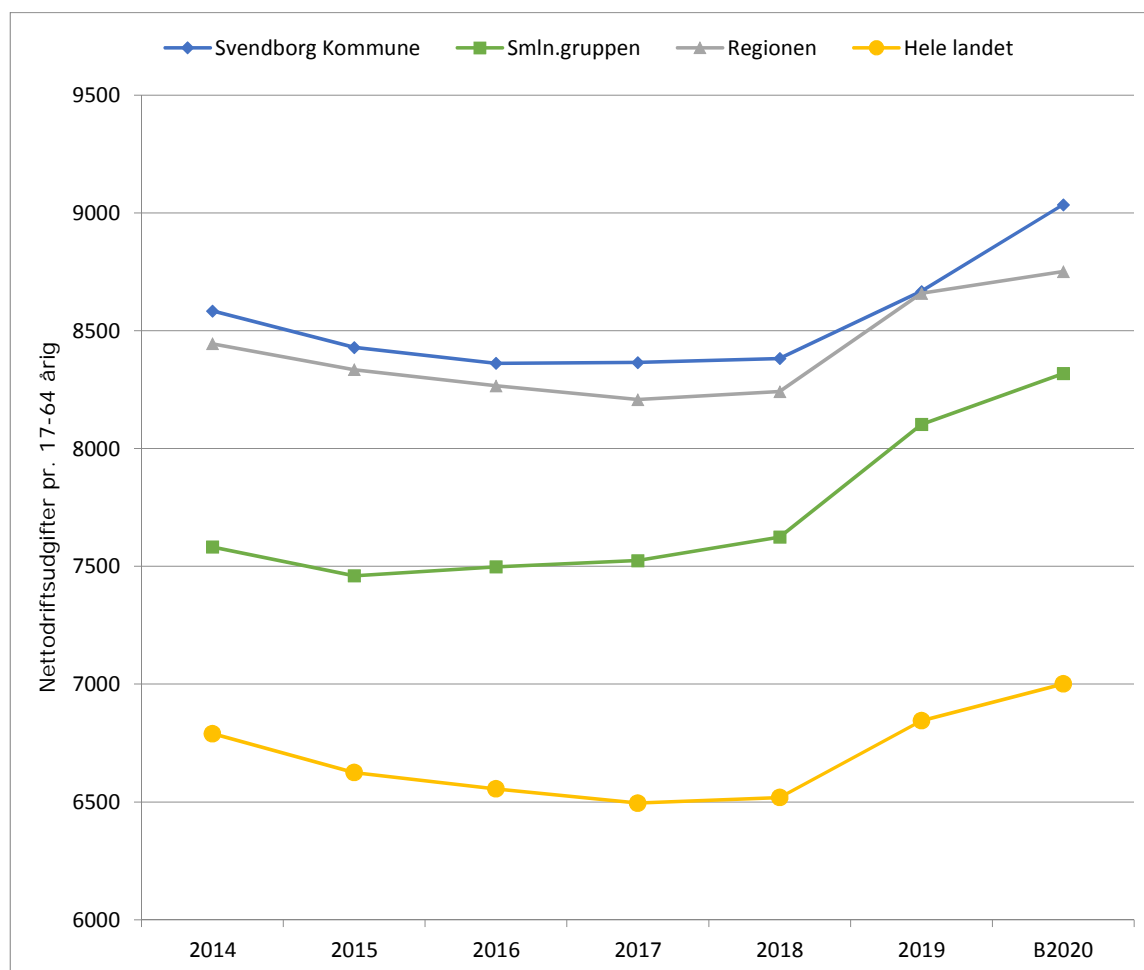
Udgiftsniveau, sygedagpenge  
2014-2020 (2020 priser)



	2014	2015	2016	2017	2018	2019	B2020
Svendborg Kommune	2.101	2.037	2.087	2.129	2.011	1.993	2.104
Smln.gruppen	2.375	2.160	2.164	2.182	2.178	2.194	2.150
Regionen	2.415	2.266	2.252	2.291	2.320	2.364	2.365
Hele landet	2.159	2.063	2.009	1.961	1.959	2.043	1.988
<b>2020 priser</b>							
Svendborg Kommune	2.341	2.235	2.259	2.260	2.092	2.032	2.104
Smln.gruppen	2.646	2.371	2.343	2.315	2.266	2.237	2.150
Regionen	2.691	2.487	2.438	2.431	2.414	2.411	2.365
Hele landet	2.405	2.264	2.175	2.081	2.038	2.084	1.988

Svendborg Kommune

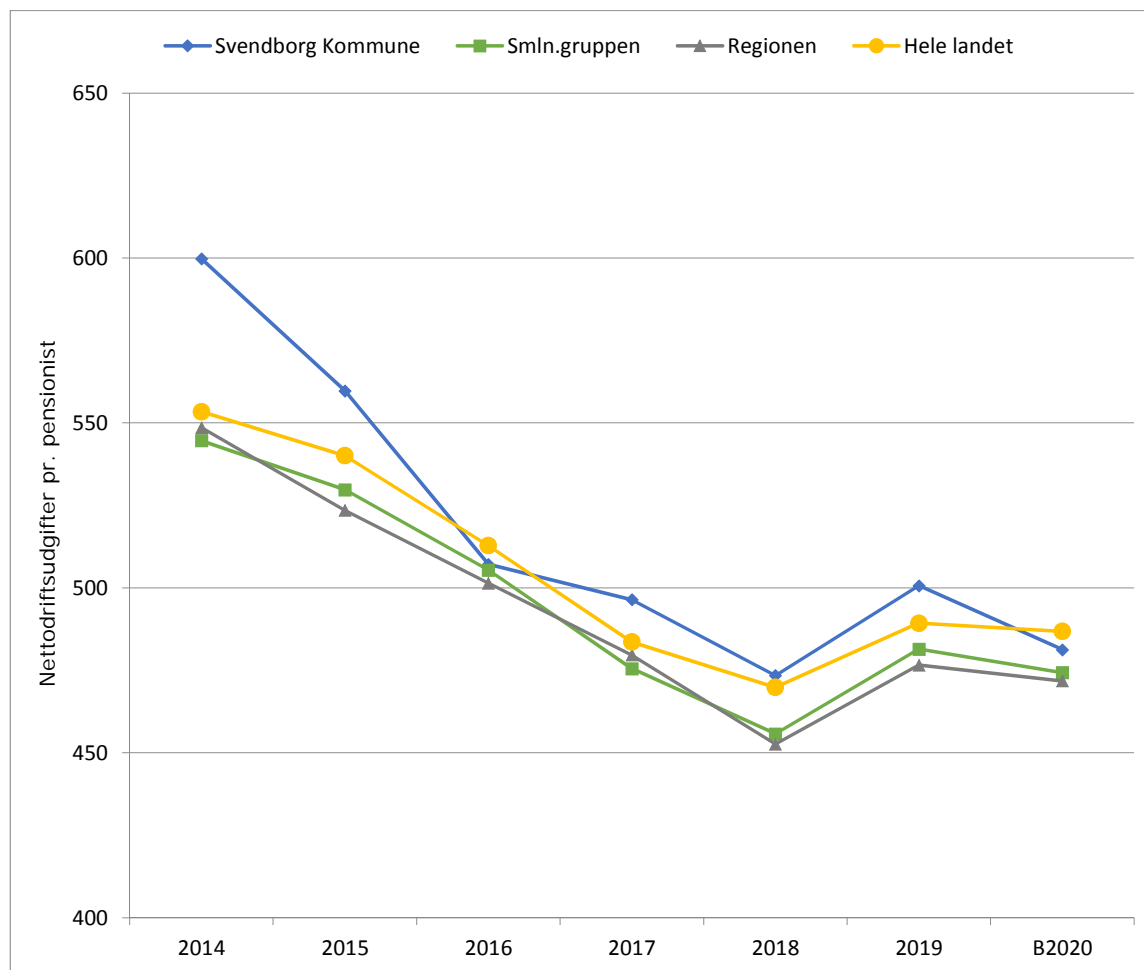
Udgiftsniveau, førtidspensioner  
2014-2020 (2020 priser)



	2014	2015	2016	2017	2018	2019	B2020
Svendborg Kommune	7.705	7.680	7.725	7.883	8.057	8.497	9.034
Smln.gruppen	6.806	6.797	6.927	7.091	7.328	7.944	8.318
Regionen	7.580	7.594	7.637	7.734	7.921	8.488	8.751
Hele landet	6.095	6.036	6.056	6.121	6.266	6.710	7.001
<b>2020 priser</b>							
Svendborg Kommune	8.583	8.429	8.361	8.365	8.382	8.666	9.034
Smln.gruppen	7.582	7.460	7.498	7.525	7.624	8.103	8.318
Regionen	8.445	8.335	8.266	8.208	8.241	8.658	8.751
Hele landet	6.790	6.625	6.555	6.495	6.519	6.845	7.001

Svendborg Kommune

Udgiftsniveau, personlige tillæg m.v.  
2014-2020 (2020 priser)

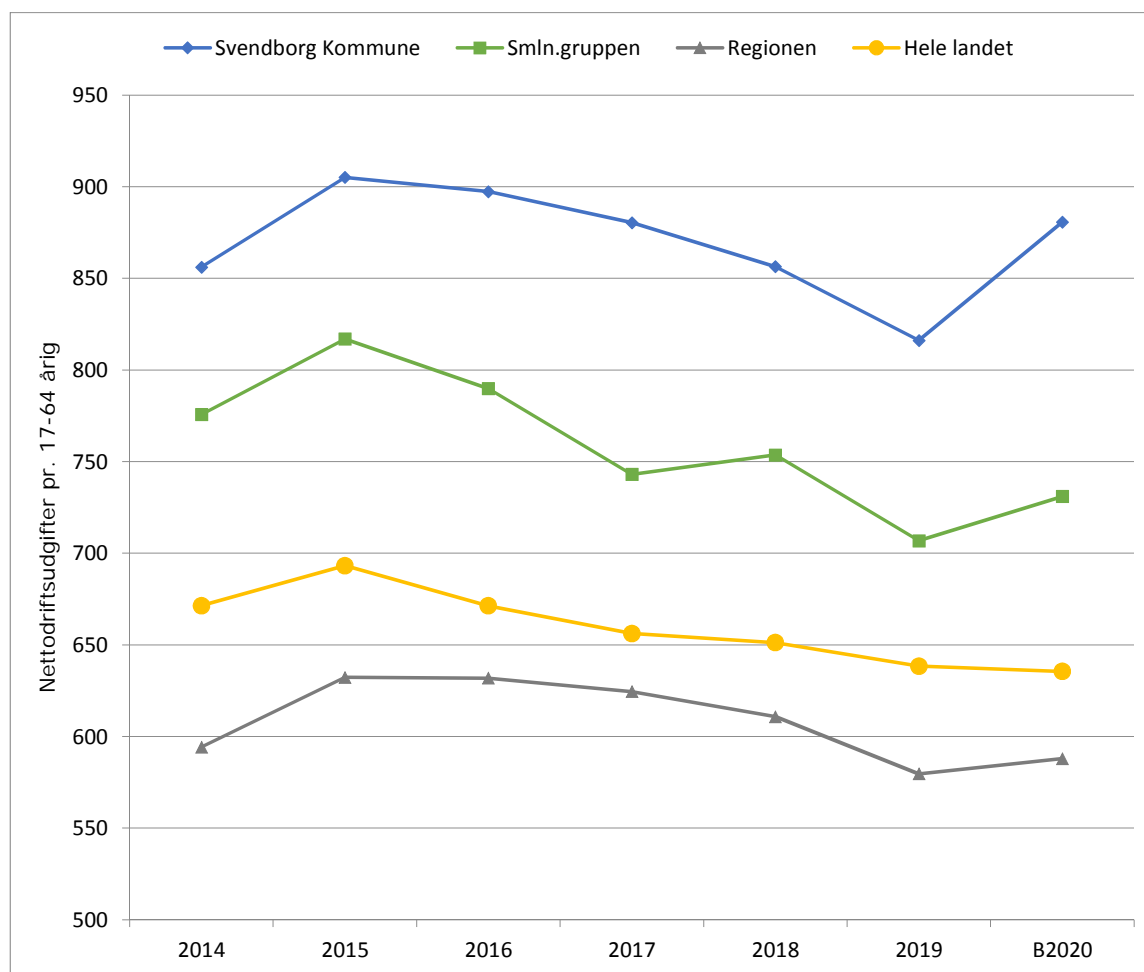


	2014	2015	2016	2017	2018	2019	B2020
Svendborg Kommune	538	510	469	468	455	491	481
Smln.gruppen	489	483	467	448	438	472	474
Regionen	492	477	463	452	435	467	472
Hele landet	497	492	474	456	452	480	487
<b>2020 priser</b>							
Svendborg Kommune	600	560	507	496	473	501	481
Smln.gruppen	545	530	505	476	456	481	474
Regionen	549	523	501	480	453	477	472
Hele landet	553	540	513	484	470	489	487



Svendborg Kommune

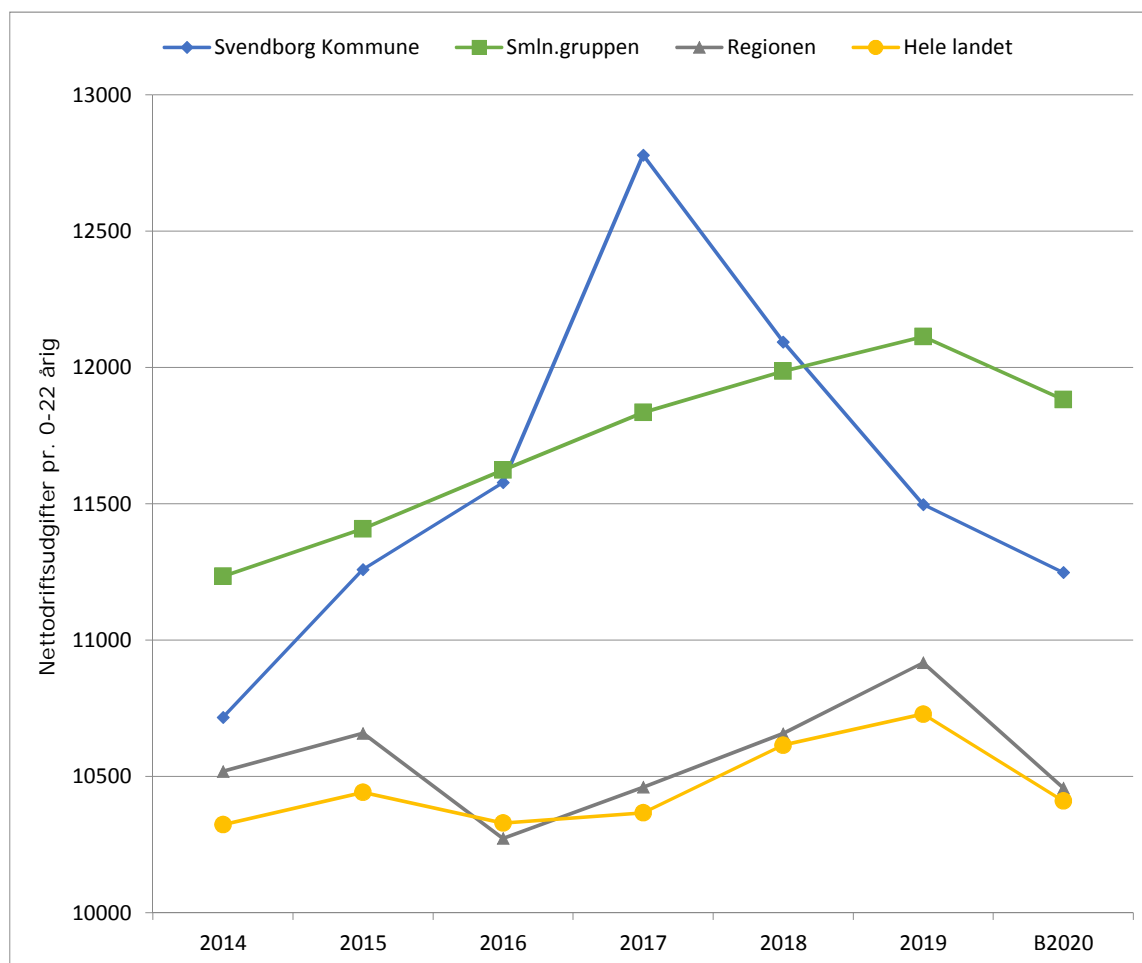
Udgiftsniveau, boligsikring  
2014-2020 (2020 priser)



	2014	2015	2016	2017	2018	2019	B2020
Svendborg Kommune	768	825	829	830	823	800	881
Smln.gruppen	696	744	730	700	724	693	731
Regionen	533	576	584	588	587	568	588
Hele landet	603	632	620	618	626	626	635
<b>2020 priser</b>							
Svendborg Kommune	856	905	897	880	856	816	881
Smln.gruppen	776	817	790	743	754	707	731
Regionen	594	632	632	625	611	580	588
Hele landet	671	693	671	656	651	638	635

Svendborg Kommune

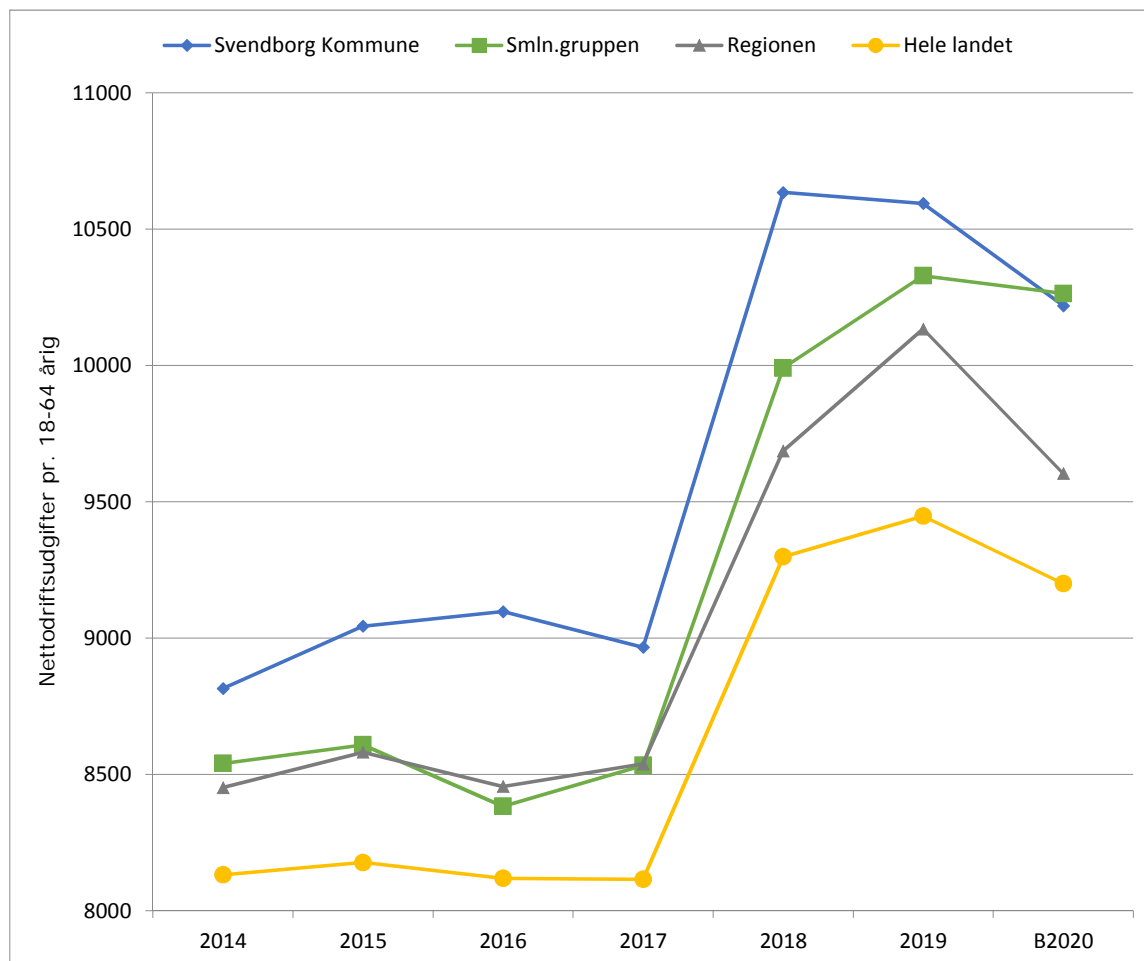
Udgiftsniveau, børn og unge med særlige behov  
2014-2020 (2020 priser)



	2014	2015	2016	2017	2018	2019	B2020
Svendborg Kommune	9.676	10.298	10.749	12.101	11.601	11.217	11.248
Smln.gruppen	10.143	10.434	10.791	11.207	11.498	11.817	11.881
Regionen	9.497	9.749	9.537	9.906	10.223	10.650	10.457
Hele landet	9.321	9.551	9.589	9.817	10.183	10.467	10.410
<b>2020 priser</b>							
Svendborg Kommune	10.716	11.259	11.577	12.779	12.093	11.497	11.248
Smln.gruppen	11.233	11.407	11.623	11.834	11.986	12.113	11.881
Regionen	10.518	10.658	10.272	10.460	10.657	10.917	10.457
Hele landet	10.323	10.442	10.329	10.366	10.615	10.728	10.410

Svendborg Kommune

Udgiftsniveau, voksne med særlige behov  
2014-2020 (2020 priser)



	2014	2015	2016	2017	2018	2019	B2020
Svendborg Kommune	7.959	8.272	8.446	8.490	10.201	10.335	10.219
Smln.gruppen	7.711	7.874	7.783	8.081	9.583	10.076	10.263
Regionen	7.631	7.849	7.850	8.086	9.292	9.886	9.603
Hele landet	7.342	7.479	7.538	7.685	8.920	9.217	9.200
<b>2020 priser</b>							
Svendborg Kommune	8.815	9.044	9.097	8.966	10.634	10.594	10.219
Smln.gruppen	8.540	8.608	8.383	8.533	9.990	10.328	10.263
Regionen	8.451	8.581	8.456	8.538	9.686	10.133	9.603
Hele landet	8.131	8.177	8.119	8.115	9.298	9.447	9.200

Svendborg Kommune

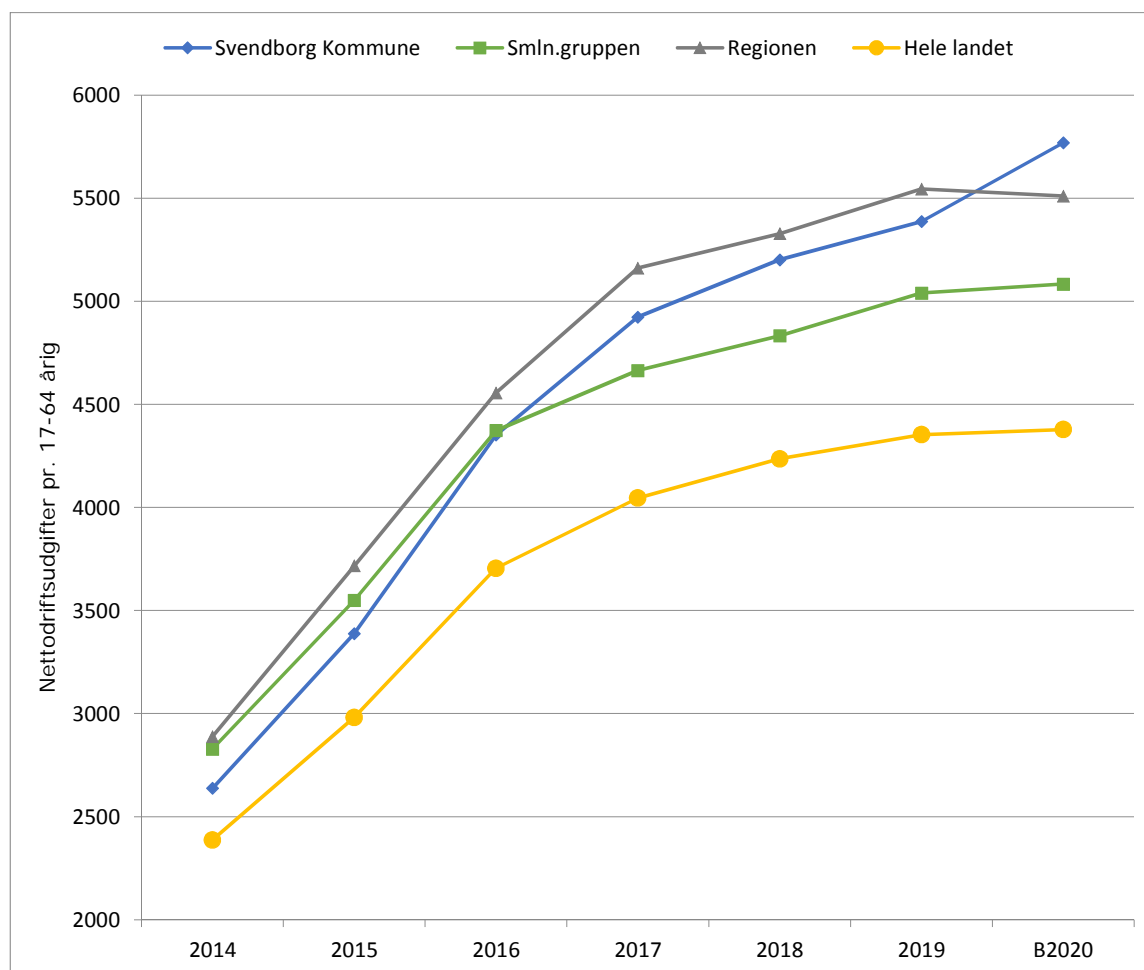
Udgiftsniveau, tilbud til udlændinge (nettodriftsudgifter)  
2014-2020 (2020 priser)



	2014	2015	2016	2017	2018	2019	B2020
Svendborg Kommune	296	507	830	481	256	295	437
Smln.gruppen	312	533	731	318	280	368	450
Regionen	359	597	810	360	206	271	400
Hele landet	224	368	544	281	256	225	329
<b>2020 priser</b>							
Svendborg Kommune	328	555	894	508	266	303	437
Smln.gruppen	346	583	787	336	292	378	450
Regionen	397	653	872	380	214	277	400
Hele landet	249	402	586	297	267	230	329

Svendborg Kommune

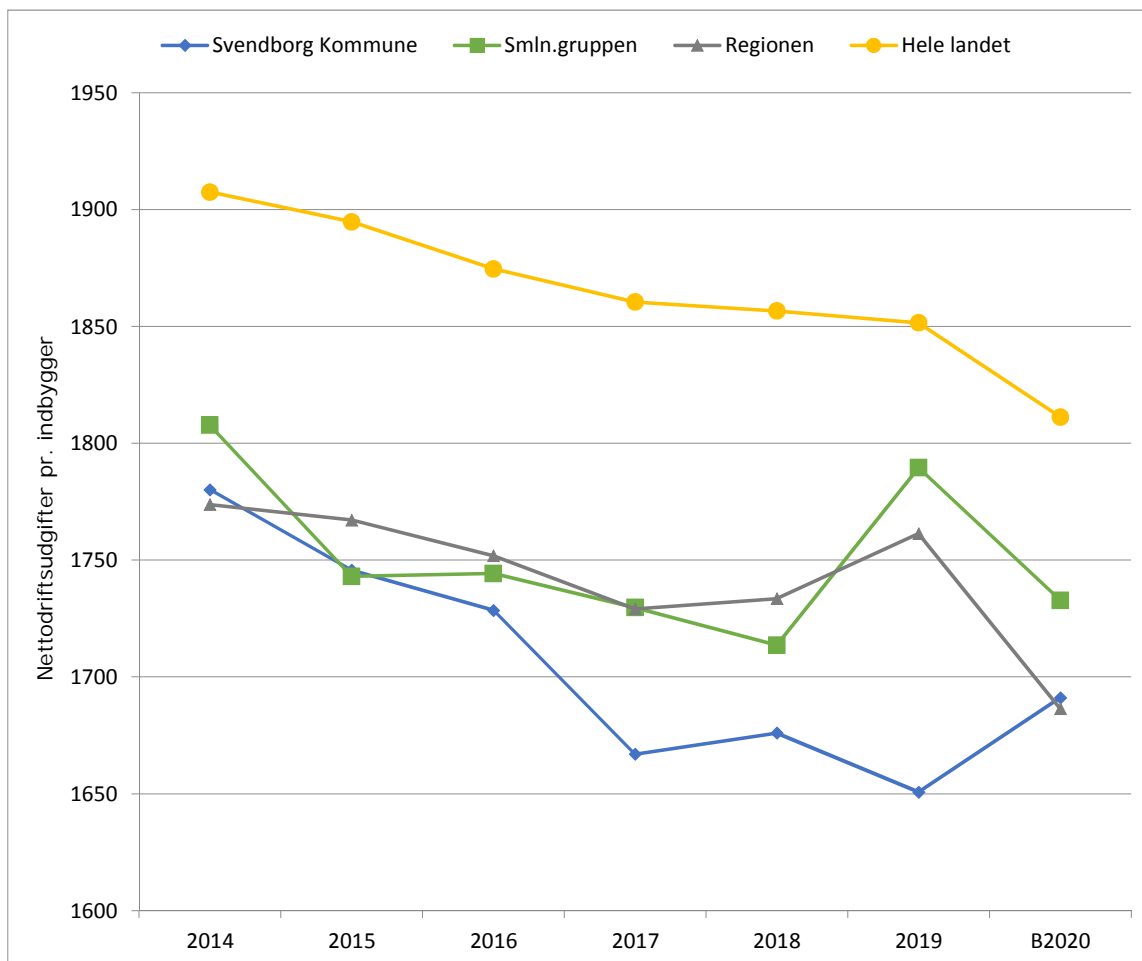
Udgiftsniveau revalidering, ressourceforløb og løntilskud mv.  
2014-2020 (2020 priser)



	2014	2015	2016	2017	2018	2019	B2020
Svendborg Kommune	2.368	3.087	4.020	4.639	4.999	5.281	5.768
Smln.gruppen	2.539	3.233	4.040	4.395	4.644	4.941	5.083
Regionen	2.593	3.386	4.209	4.863	5.121	5.436	5.510
Hele landet	2.143	2.717	3.423	3.812	4.071	4.268	4.378
<b>2020 priser</b>							
Svendborg Kommune	2.638	3.388	4.351	4.923	5.201	5.386	5.768
Smln.gruppen	2.828	3.549	4.373	4.664	4.832	5.040	5.083
Regionen	2.888	3.717	4.556	5.161	5.328	5.544	5.510
Hele landet	2.387	2.982	3.705	4.045	4.236	4.353	4.378

Svendborg Kommune

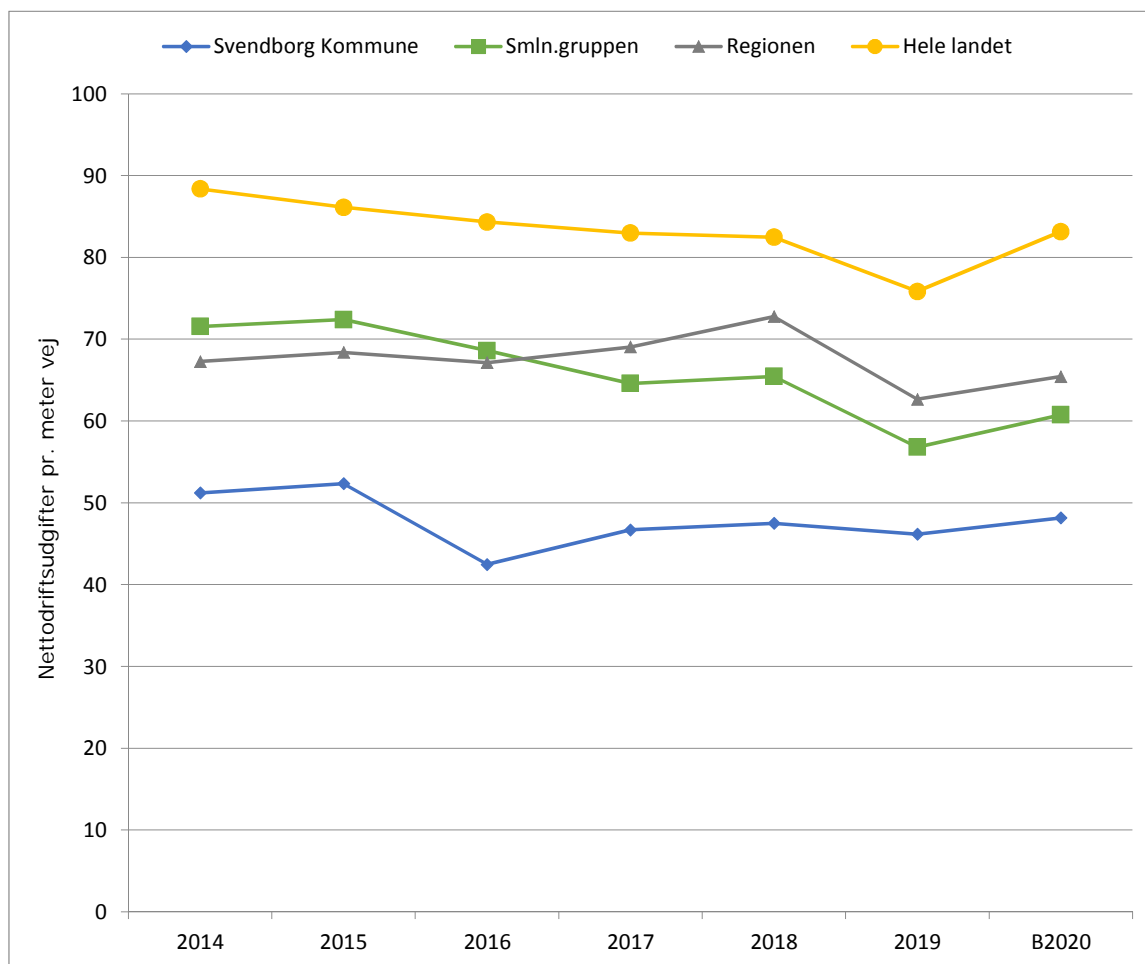
Udgiftsniveau, fritid, biblioteksvæsen, kultur mv.  
2014-2020 (2020 priser)



	2014	2015	2016	2017	2018	2019	B2020
Svendborg Kommune	1.607	1.597	1.605	1.579	1.608	1.610	1.691
Smln.gruppen	1.632	1.594	1.619	1.638	1.644	1.746	1.733
Regionen	1.602	1.616	1.626	1.637	1.663	1.718	1.686
Hele landet	1.722	1.733	1.740	1.762	1.781	1.806	1.811
<b>2020 priser</b>							
Svendborg Kommune	1.780	1.746	1.729	1.667	1.676	1.651	1.691
Smln.gruppen	1.808	1.743	1.744	1.730	1.714	1.789	1.733
Regionen	1.774	1.767	1.752	1.729	1.734	1.761	1.686
Hele landet	1.907	1.895	1.875	1.860	1.857	1.852	1.811

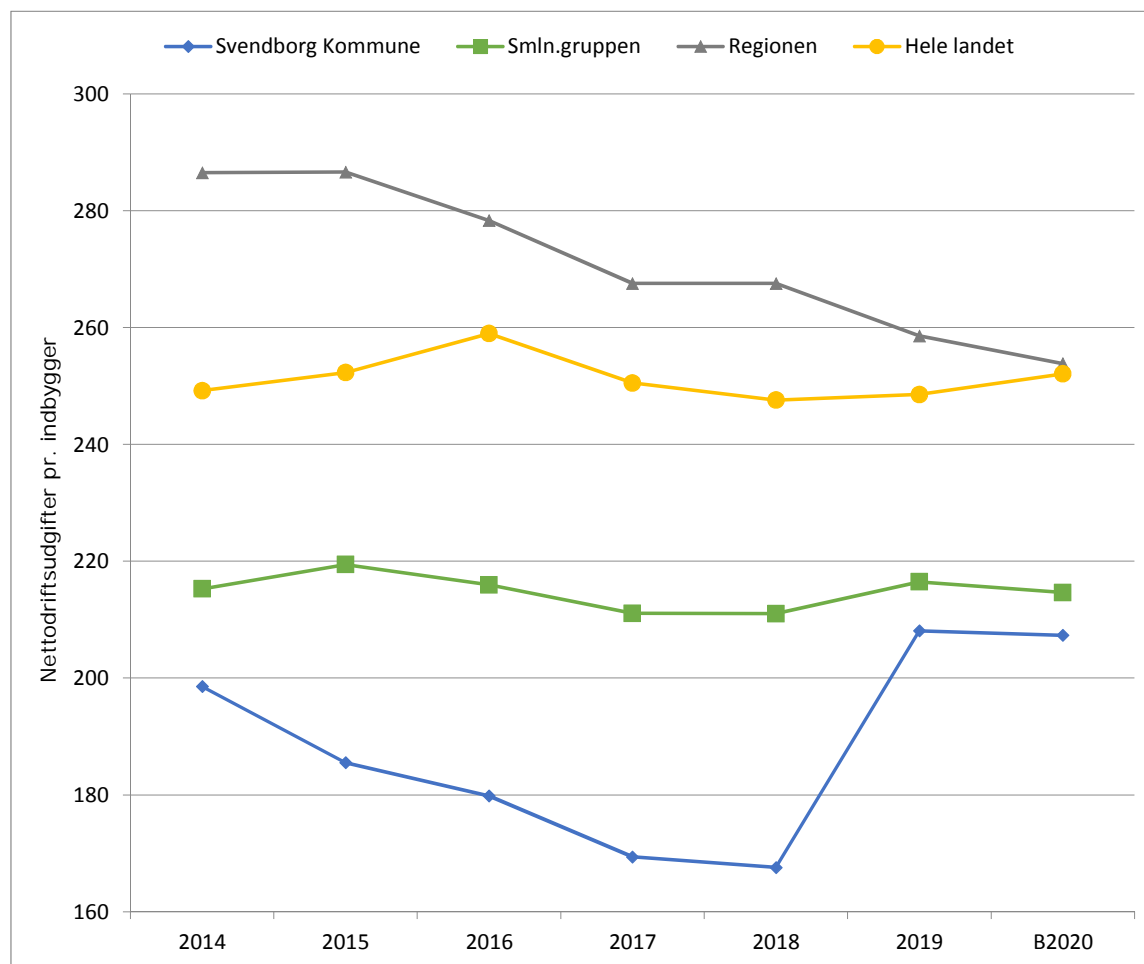
Svendborg Kommune

Udgiftsniveau, vejevæsen pr. meter vej  
2014-2020 (2020 priser)



	2014	2015	2016	2017	2018	2019	B2020
Svendborg Kommune	46,2	47,9	39,4	44,2	45,6	45,0	48,2
Smln.gruppen	64,6	66,2	63,7	61,2	62,8	55,4	60,8
Regionen	60,7	62,6	62,3	65,4	69,8	61,1	65,4
Hele landet	79,8	78,8	78,3	78,6	79,1	74,0	83,1
<b>2020 priser</b>							
Svendborg Kommune	51,2	52,3	42,5	46,7	47,5	46,2	48,2
Smln.gruppen	71,6	72,4	68,6	64,6	65,4	56,8	60,8
Regionen	67,3	68,4	67,1	69,1	72,8	62,6	65,4
Hele landet	88,4	86,1	84,3	83,0	82,5	75,8	83,1

## Svendborg Kommune

Udgiftsniveau, redningsberedskab  
2014-2020 (2020 priser)

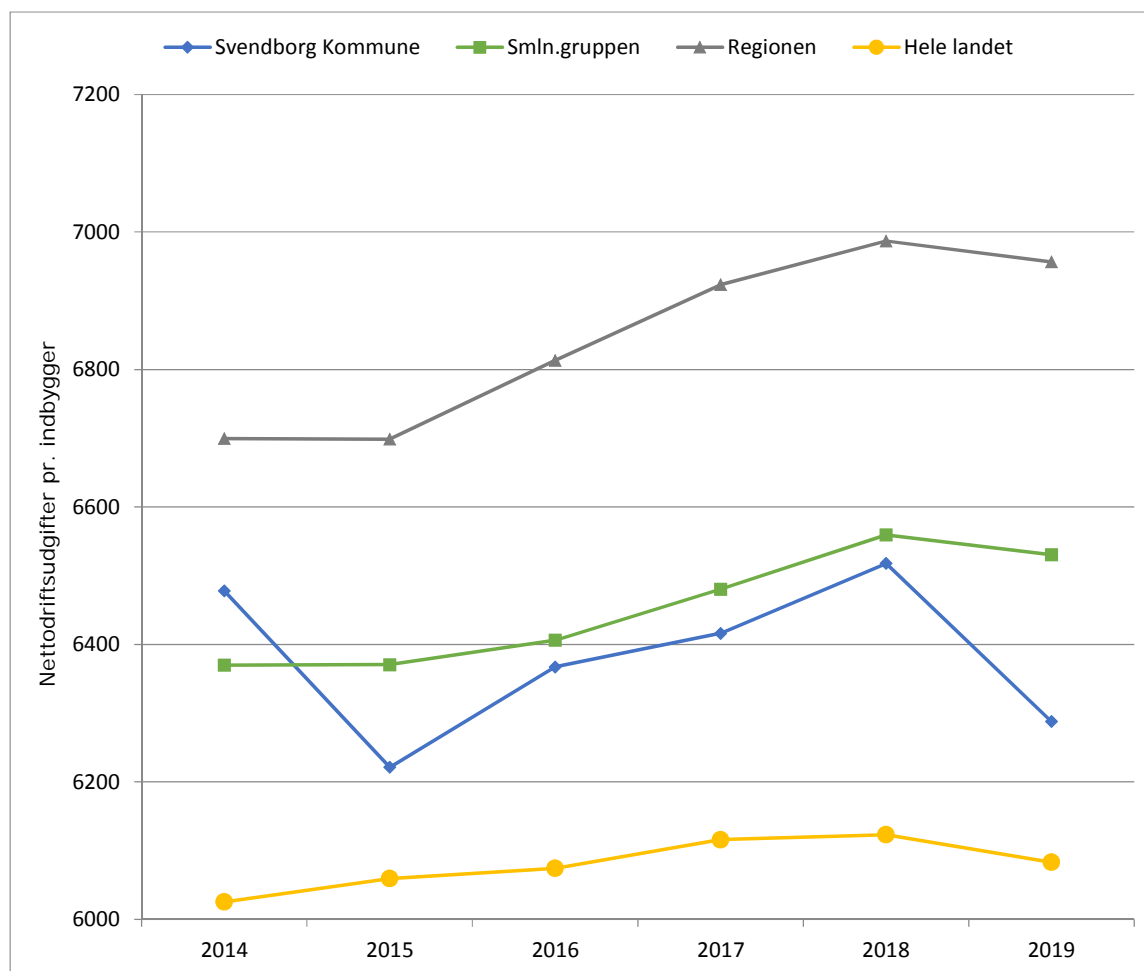
	2014	2015	2016	2017	2018	2019	B2020
Svendborg Kommune	179	170	167	160	161	203	207
Smln.gruppen	194	201	200	200	202	211	215
Regionen	259	262	258	253	257	252	254
Hele landet	225	231	240	237	238	242	252
<b>2020 priser</b>							
Svendborg Kommune	199	186	180	169	168	208	207
Smln.gruppen	215	219	216	211	211	216	215
Regionen	286	287	278	268	268	259	254
Hele landet	249	252	259	251	248	249	252



## Svendborg Kommune

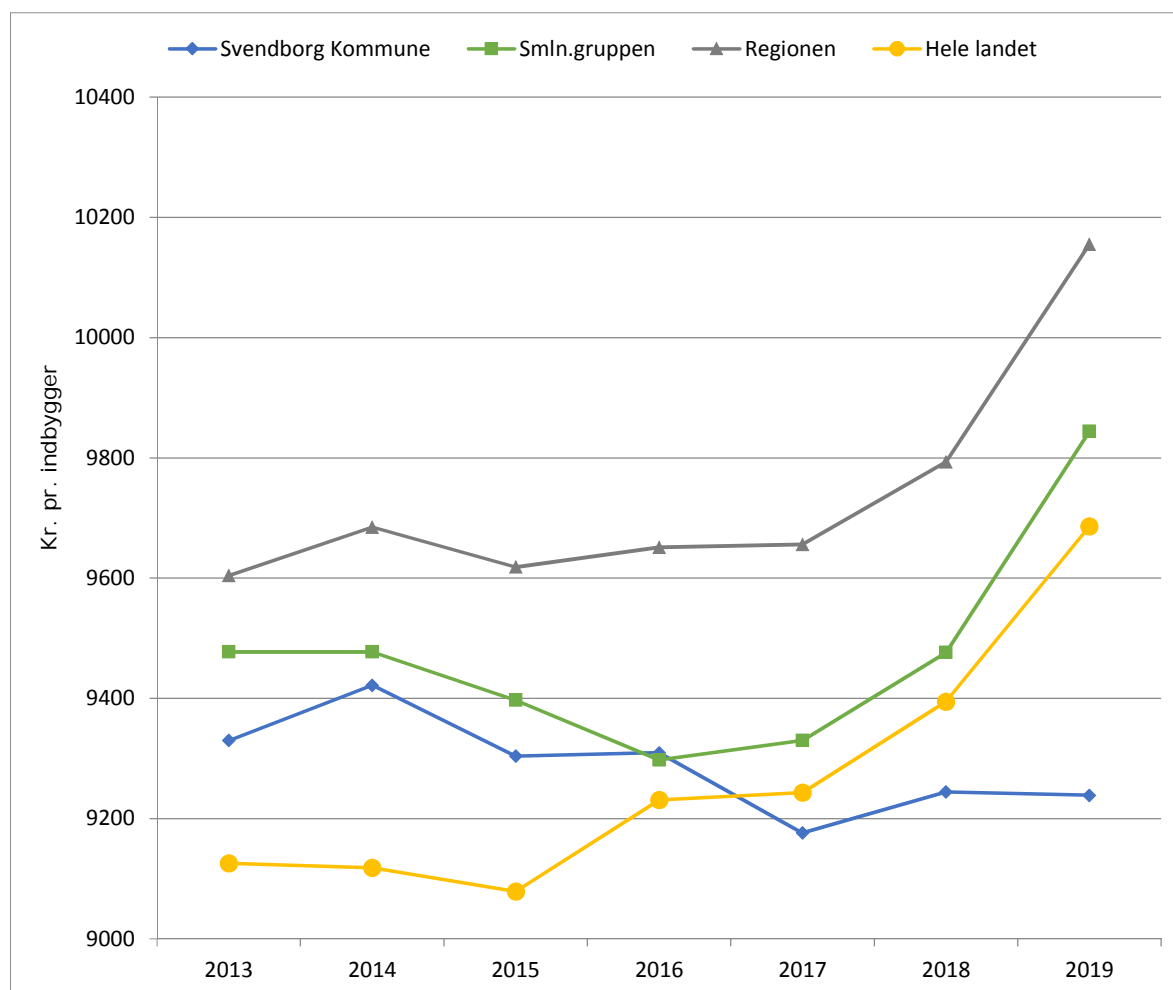
### Udgiftsniveau, administration 2014-2019 (2020 priser)

*Ekskl. lønpuljer, tjenestemandspension og interne forsikringspuljer*



	2014	2015	2016	2017	2018	2019
Svendborg Kommune	5.849	5.690	5.911	6.076	6.252	6.135
Smln.gruppen	5.752	5.827	5.948	6.137	6.292	6.371
Regionen	6.049	6.127	6.326	6.556	6.703	6.787
Hele landet	5.441	5.542	5.639	5.792	5.874	5.935
<b>2020 priser</b>						
Svendborg Kommune	6.478	6.221	6.367	6.416	6.518	6.288
Smln.gruppen	6.370	6.371	6.406	6.480	6.559	6.530
Regionen	6.699	6.699	6.813	6.923	6.987	6.957
Hele landet	6.025	6.059	6.074	6.116	6.123	6.083

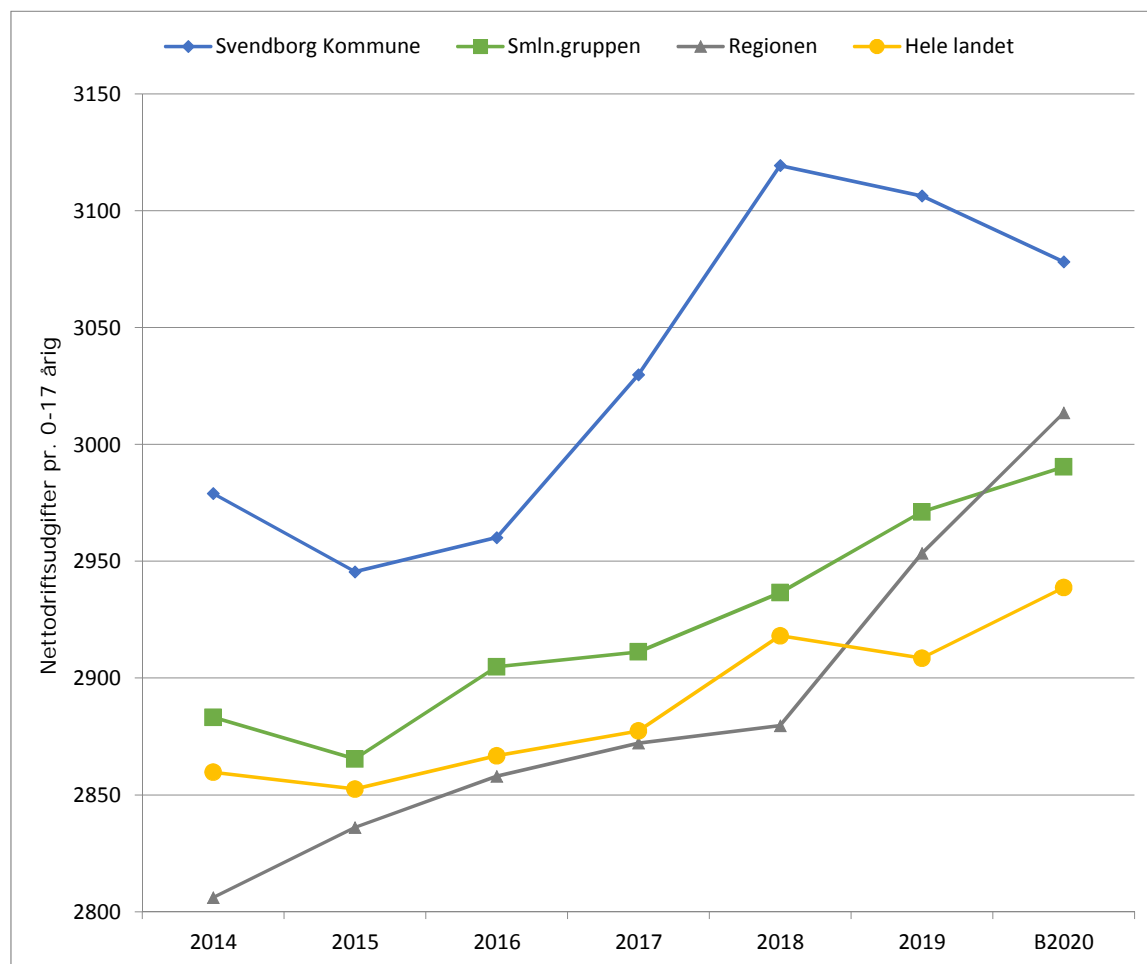
## Svendborg Kommune

**Administrative udgifter i alt efter den kombinerede metode  
2013-2019 (2019 priser)**


	2013	2014	2015	2016	2017	2018	2019
Svendborg Kommune	8.524	8.720	8.723	8.859	8.907	9.090	9.239
Smln.gruppen	8.659	8.772	8.810	8.848	9.056	9.318	9.844
Regionen	8.775	8.963	9.018	9.184	9.373	9.630	10.155
Hele landet	8.338	8.439	8.512	8.785	8.972	9.238	9.686
<b>2019 priser</b>							
Svendborg Kommune	9.330	9.422	9.304	9.310	9.176	9.244	9.239
Smln.gruppen	9.478	9.477	9.397	9.298	9.330	9.476	9.844
Regionen	9.604	9.685	9.618	9.651	9.656	9.793	10.155
Hele landet	9.126	9.118	9.079	9.231	9.243	9.395	9.686

Svendborg Kommune

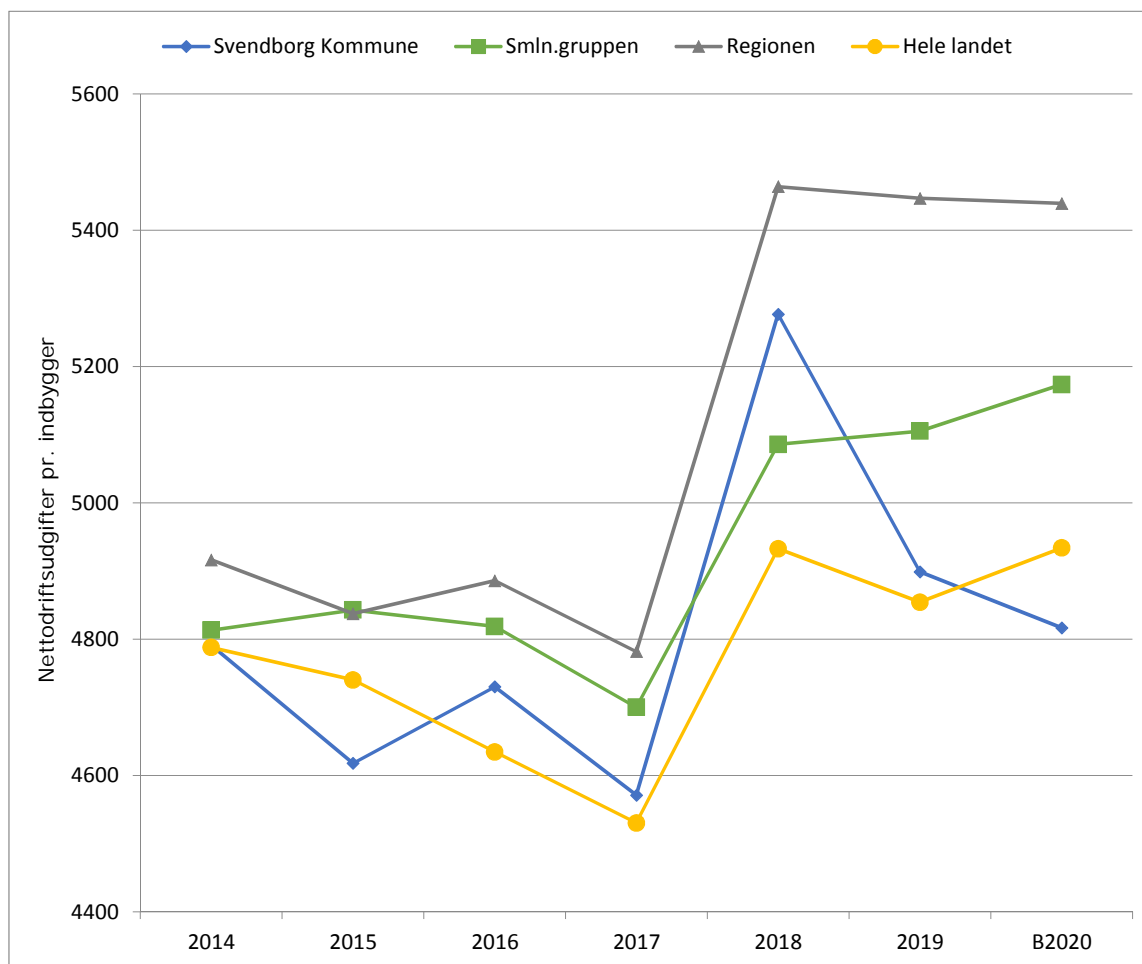
Udgiftsniveau, sundhedspleje og tandpleje  
2014-2020 (2020 priser)



	2014	2015	2016	2017	2018	2019	B2020
Svendborg Kommune	2.690	2.694	2.748	2.869	2.992	3.031	3.078
Smln.gruppen	2.603	2.621	2.697	2.757	2.817	2.899	2.990
Regionen	2.534	2.594	2.653	2.720	2.762	2.881	3.013
Hele landet	2.582	2.609	2.662	2.725	2.799	2.838	2.939
<b>2020 priser</b>							
Svendborg Kommune	2.979	2.946	2.960	3.030	3.119	3.106	3.078
Smln.gruppen	2.883	2.865	2.905	2.911	2.937	2.971	2.990
Regionen	2.806	2.836	2.858	2.872	2.880	2.953	3.013
Hele landet	2.860	2.853	2.867	2.877	2.918	2.909	2.939

Svendborg Kommune

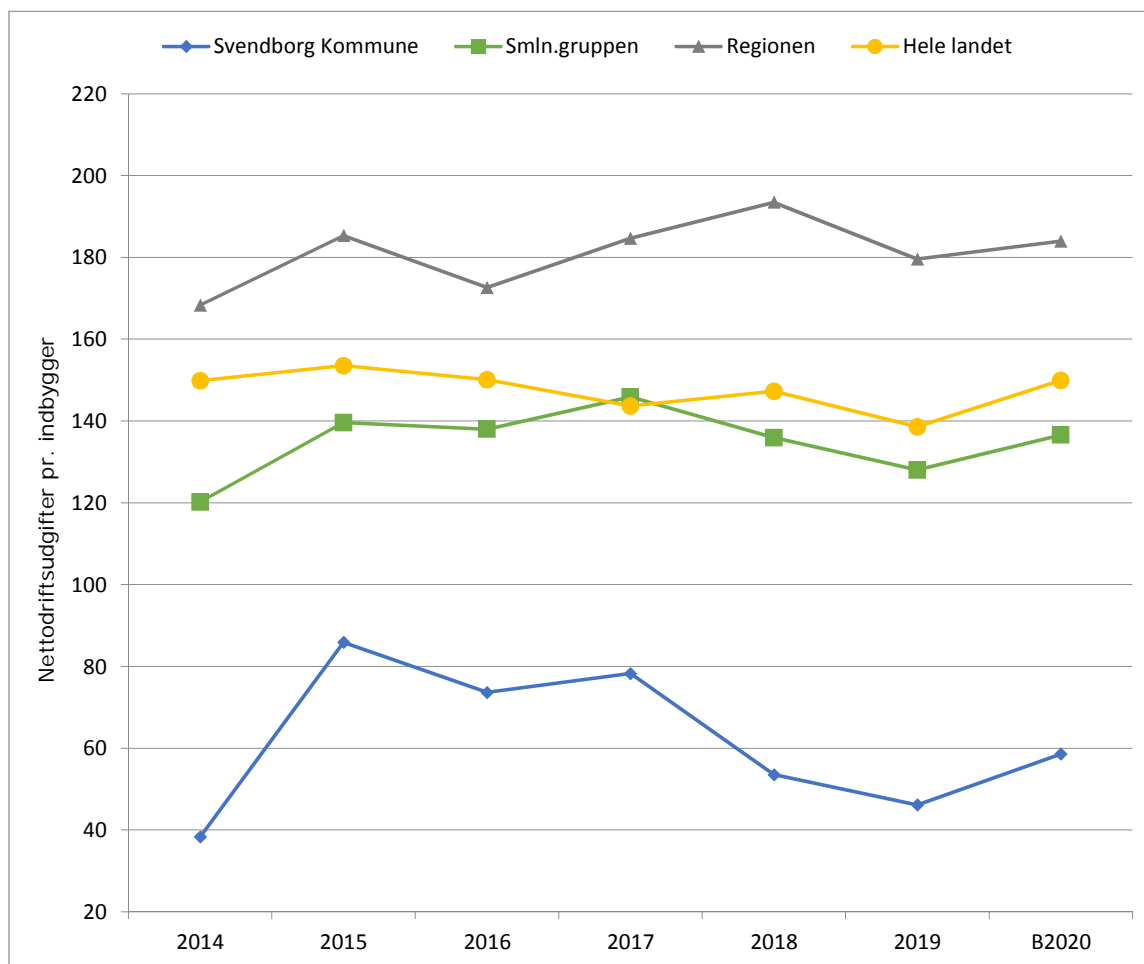
Udgiftsniveau, sundhedsvæsen, genoptræning og forebyggelse  
2014-2020 (2020 priser)



	2014	2015	2016	2017	2018	2019	B2020
Svendborg Kommune	4.326	4.224	4.392	4.329	5.062	4.779	4.817
Smln.gruppen	4.346	4.430	4.474	4.451	4.879	4.981	5.173
Regionen	4.439	4.425	4.536	4.528	5.241	5.314	5.439
Hele landet	4.323	4.336	4.303	4.290	4.732	4.736	4.934
<b>2020 priser</b>							
Svendborg Kommune	4.791	4.618	4.730	4.571	5.277	4.899	4.817
Smln.gruppen	4.813	4.843	4.819	4.700	5.086	5.105	5.173
Regionen	4.916	4.837	4.886	4.782	5.464	5.447	5.439
Hele landet	4.788	4.740	4.635	4.530	4.933	4.854	4.934

Svendborg Kommune

Udgiftsniveau, natur- og miljøbeskyttelse  
2014-2020 (2020 priser)



	2014	2015	2016	2017	2018	2019	B2020
Svendborg Kommune	35	79	68	74	51	45	59
Smln.gruppen	109	128	128	138	130	125	137
Regionen	152	170	160	175	186	175	184
Hele landet	135	140	139	136	141	135	150
<b>2020 priser</b>							
Svendborg Kommune	38	86	74	78	54	46	59
Smln.gruppen	120	140	138	146	136	128	137
Regionen	168	185	173	185	193	180	184
Hele landet	150	154	150	144	147	139	150