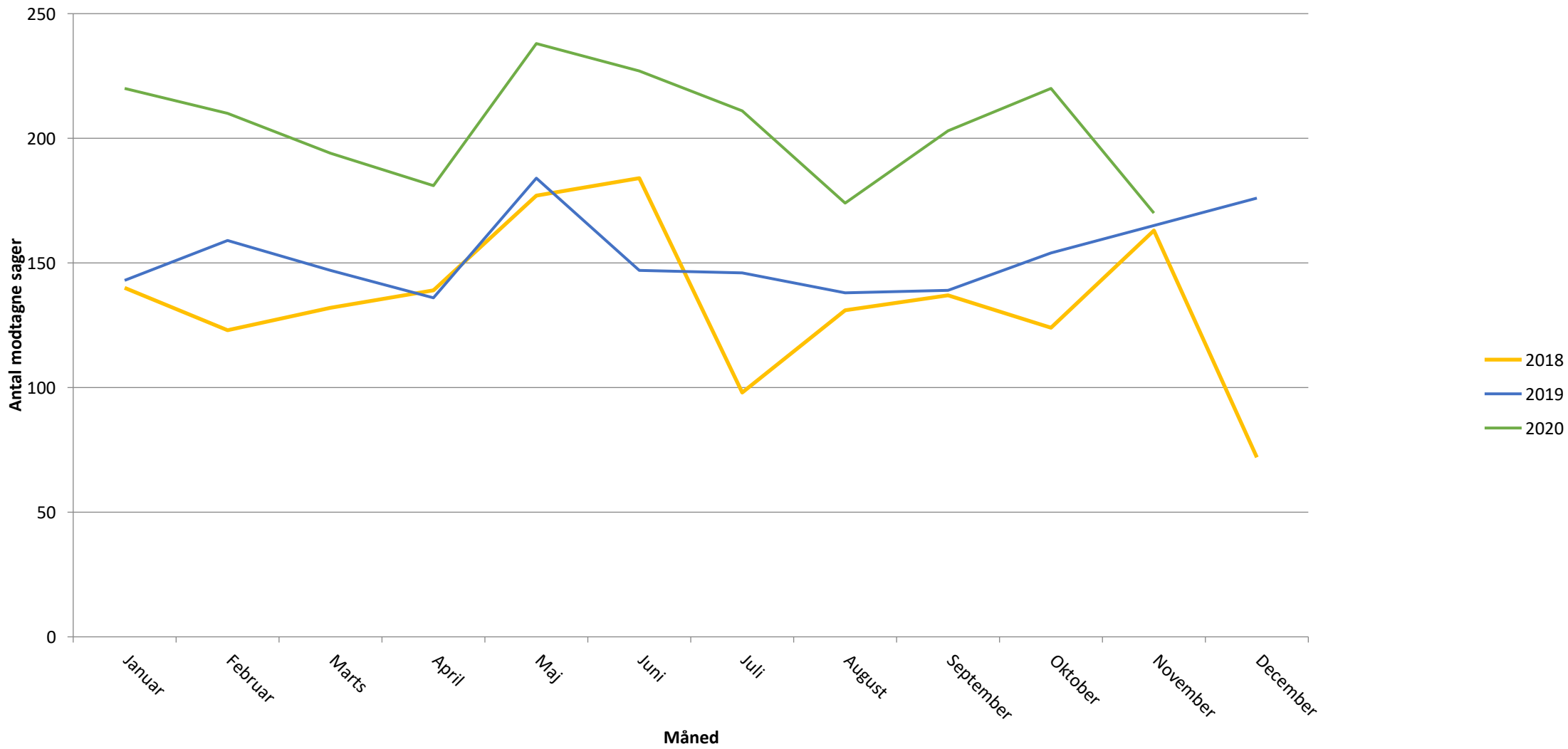


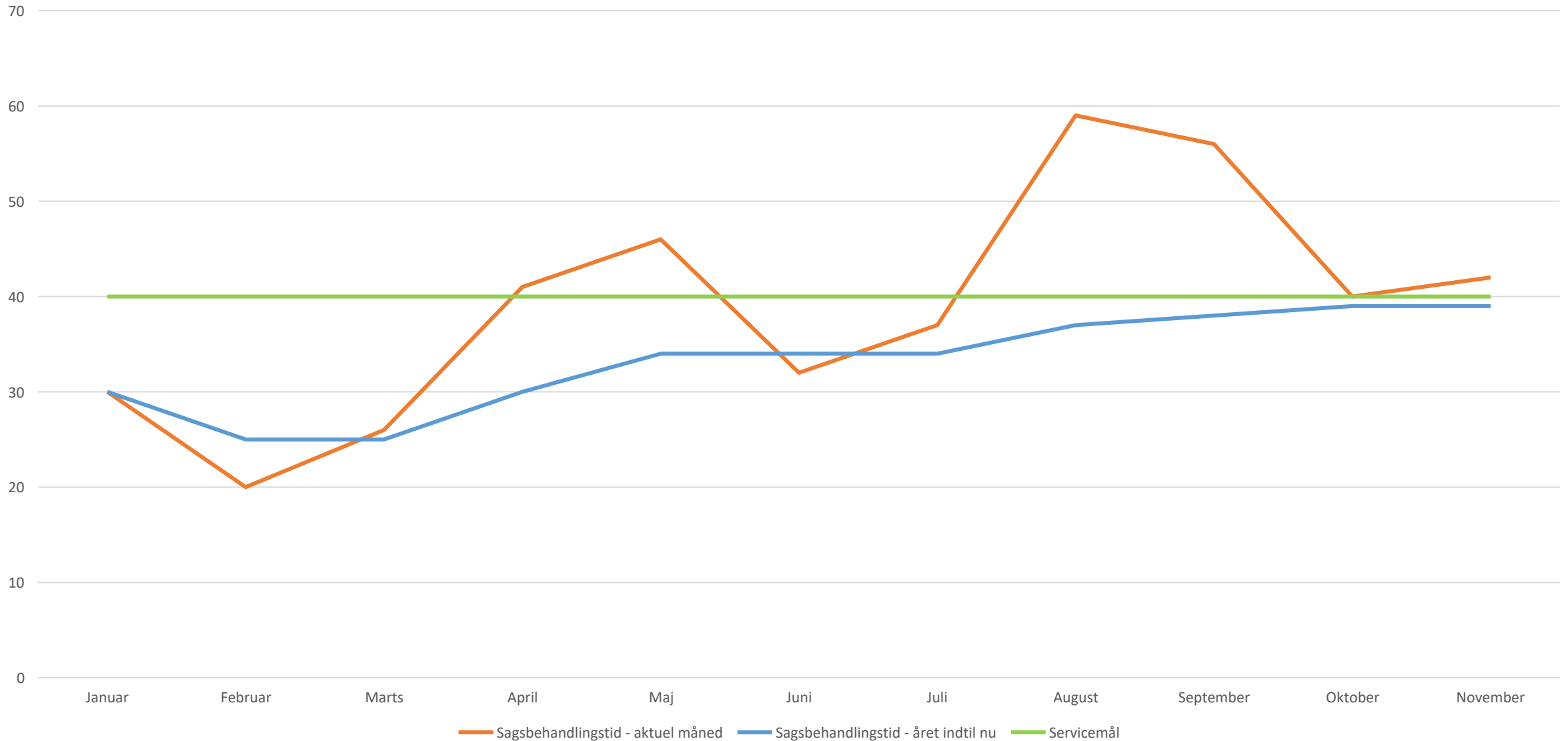
Status over byggesager for
november2020

Antal modtagne sager pr. måned

Måned	2015	2016	2017	2018	2019	2020
Januar	100	88	140	140	143	220
Februar	103	125	140	123	159	210
Marts	121	149	133	132	147	194
April	106	125	123	139	136	181
Maj	114	140	182	177	184	238
Juni	132	158	155	184	147	227
Juli	112	77	93	98	146	211
August	98	89	148	131	138	174
September	102	109	174	137	139	203
Oktober	95	111	148	124	154	220
November	128	115	135	163	165	170
December	108	108	102	72	176	



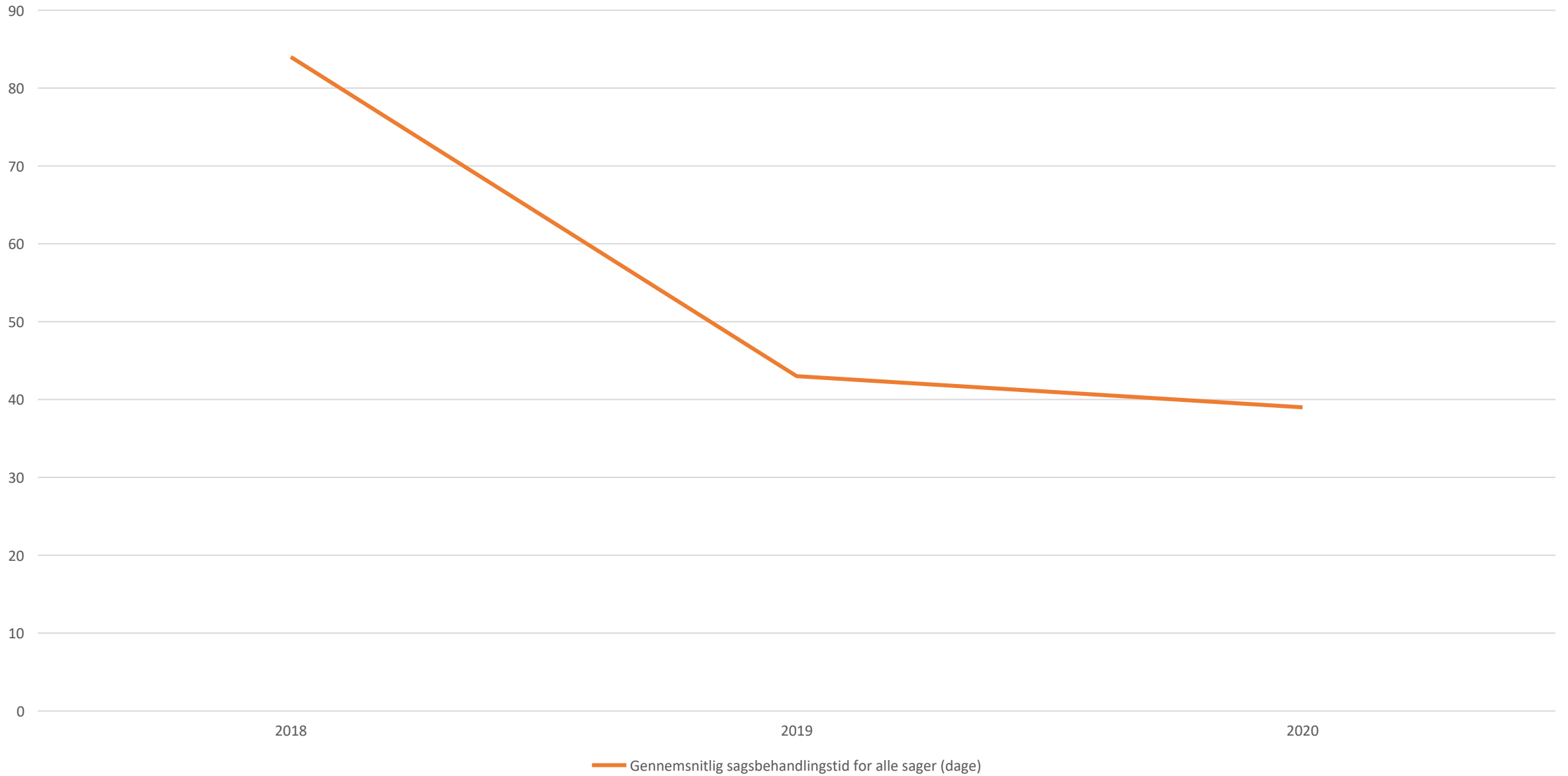
Byggesagsbehandlingstid i dage - gennemsnit af alle sager



Sagstider – servicemål

Kategori	Servicemål (dage)	Status for året indtil nu (dage)
Alle		39
Simple konstruktioner	40	61
Enfamilieshuse	40	55
Industri- og lagerbygninger	50	34
Etagebyggeri, Erhverv	55	23
Etagebyggeri, Bolig	60	33

Gennemsnitlig sagsbehandlingstid for alle sager (dage)



Forventet sagsbehandlingstid i uger

- Erhverv, fuldt oplyste sager
 - 1 uge
- Erhverv, ikke fuldt oplyste sager
 - 2 uger
- Bolig, fuldt oplyste sager
 - 1 uge
- Bolig, ikke fuldt oplyste sager
 - 8 uger

Antal afgørelser pr. uge

