

ECO - Nøgletal; Regnskab 2019 og Budget 2020. Datakilder: ECO (VIVE) samt tabel FOLK1A fra Danmarks statistik.

| Ressourceforbruget på 19 udgiftsområder  | ECO analyse B20           |                                 |                       |                 |                |                |                 |   |  |
|--|---------------------------|---------------------------------|-----------------------|-----------------|----------------|----------------|-----------------|---|--|
|  | Befolkning pr. 01.01.2020 | Regnskab 2019 til sammenligning | Svendborg Kommune B20 | Sml.-gruppe B20 | Region Syd R19 | Region Syd B20 | Hele landet B20 | Svendborg vs. Region Syd (potentiale) B2020 | Svendborg R19 vs. Region Syd R19 til sammenligning |
| Børnepasning, kr. pr. 0-5 årig   | 3.232                     | 70.595                          | 69.804                | 70.675          | 70.083         | 71.258         | 74.820          | -4.698.927                                  | 1.655.213  |
| Folkeskolen, kr. pr. 6-16 årig   | 7.312                     | 75.383                          | 75.217                | 77.196          | 76.898         | 78.170         | 81.251          | -21.592.336                                 | -11.079.871  |
| Tilbud til ældre, kr. pr. 65+ årig   | 13.984                    | 39.635                          | 39.399                | 39.453          | 39.618         | 40.537         | 42.499          | -15.909.540                                 | 242.149  |
| Kontanthjælp og arbejdsmarkedsforanstaltninger kr. pr. 17-64 årig (ekskl. forsikrede ledige)         | 33.768                    | 5.277                           | 5.202                 | 4.642           | 4.524          | 4.710          | 4.792           | 16.613.856                                  | 25.444.993   |
| Sygedagpenge kr. pr. 17-64 årig  | 33.768                    | 1.993                           | 2.104                 | 2.150           | 2.364          | 2.365          | 1.988           | -8.825.050                                  | -12.532.869  |
| Fortidspensioner kr. pr. 17-64 årig  | 33.768                    | 8.497                           | 9.034                 | 8.318           | 8.488          | 8.751          | 7.001           | 9.582.514                                   | 271.301  |
| Personlige tillæg mv. pr. pensionist, 65+ årig   | 13.984                    | 491                             | 479                   | 473             | 467            | 470            | 486             | 121.568                                     | 329.877  |
| Boligsikring kr. pr. 17-64 årig  | 33.768                    | 800                             | 881                   | 731             | 568            | 588            | 635             | 9.887.012                                   | 7.831.666  |
| Børn/unge med særl. behov, kr. pr. 0-22 årig   | 14.678                    | 11.217                          | 11.248                | 11.881          | 10.650         | 10.457         | 10.410          | 11.605.509                                  | 8.312.879  |
| Voksne med særlige behov, kr. pr. 18-64 årig   | 33.078                    | 10.335                          | 10.219                | 10.263          | 9.886          | 9.603          | 9.200           | 20.361.327                                  | 14.862.384   |
| Tilbud til udlændinge (bruttodrift) kr. pr. 18-64 årig   | 33.078                    | 295                             | 437                   | 450             | 271            | 400            | 329             | 1.226.409                                   | 817.308  |
| Revalidering, ress. forløb og løntilskud mv. pr. 17-64 årig  | 33.768                    | 5.281                           | 5.768                 | 5.083           | 5.436          | 5.510          | 4.378           | 8.711.824                                   | -5.224.469   |
| Fritid, biblioteksvæsen, kultur mv. kr. pr. indb.  | 58.296                    | 1.610                           | 1.691                 | 1.733           | 1.718          | 1.686          | 1.811           | 273.670                                     | -6.287.476   |
| Vejvæsen kr. pr. indb.   | 58.296                    | 640                             | 688                   | 903             | 1.167          | 1.253          | 1.012           | -32.924.808                                 | -30.735.491  |
| Redningsberedskab kr. pr. indb.  | 58.296                    | 203                             | 207                   | 215             | 252            | 254            | 252             | -2.710.235                                  | -2.869.101   |
| Administration mv. kr. pr. indb. (ekskl. lønpuljer, tjenestem. pension og interne forsikringspuljer) | 58.296                    | 6.135                           | 6.767                 | 6.564           | 6.787          | 7.029          | 6.254           | -15.228.489                                 | -38.033.581  |
| Sundhedspleje og tandpleje, kr. pr. 0-17 årig  | 11.234                    | 3.031                           | 3.078                 | 2.990           | 2.881          | 3.013          | 2.939           | 726.116                                     | 1.676.387  |
| Sundhedsvæsen, genopr. og foreb. kr. pr. indb.   | 58.296                    | 4.779                           | 4.817                 | 5.173           | 5.314          | 5.439          | 4.934           | -36.286.883                                 | -31.153.924  |
| Natur- og miljøbeskyttelse kr. pr. indb.   | 58.296                    | 45                              | 59                    | 137             | 175            | 184            | 150             | -7.309.959                                  | -7.589.638   |

Sammenligningsgruppens størrelse og sammensætning er forskellig fra område til område, idet sammenligningsgruppen er valgt på grundlag af behovsstrukturen på det enkelte område samt kommunens ressource-situation.

Der henvises til de mere detaljerede tabeller samt oversigter over sammenligningsgrupperne.

Beregnet kolonne=Differencen mellem Reg. Syddanmark og Svendborg ganget med befolkningen i Svendborg.

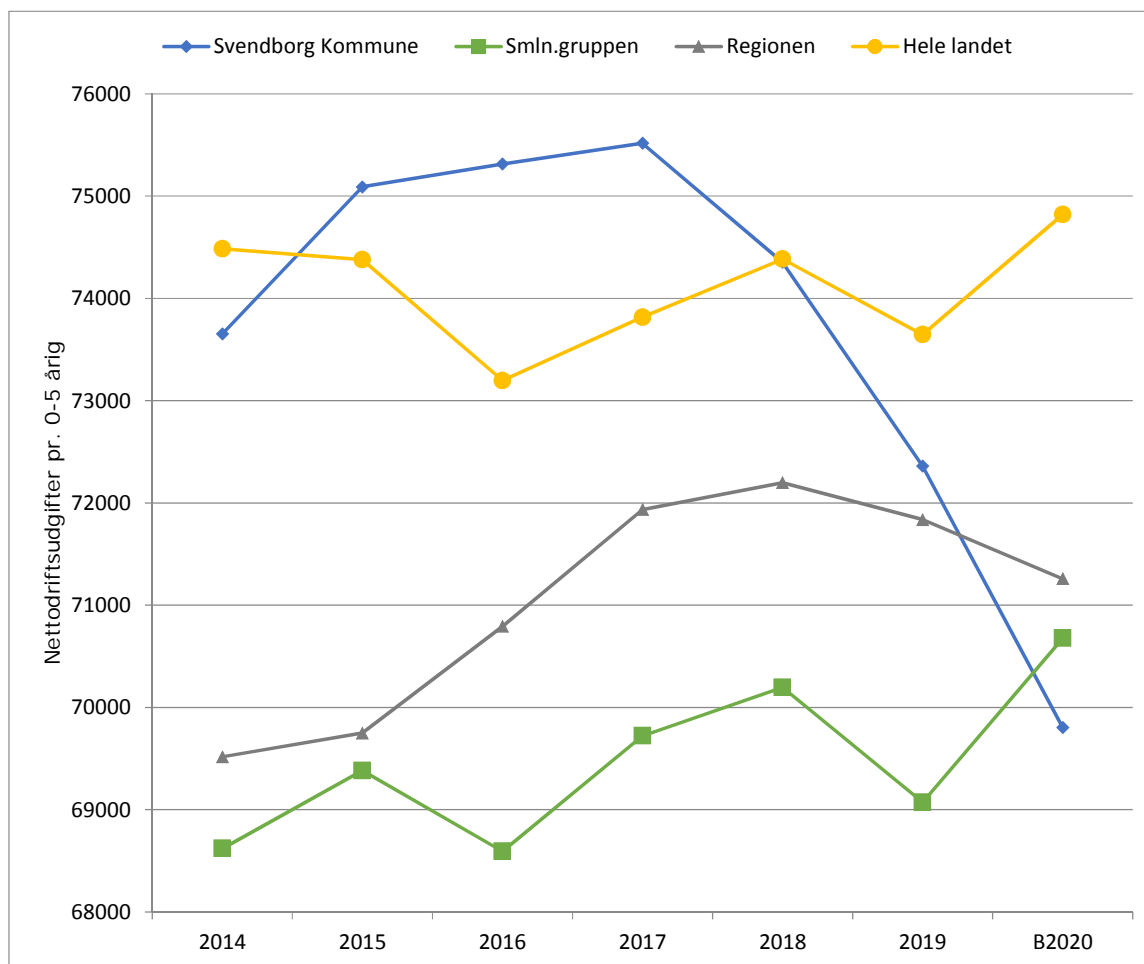
Positiv værdi viser Svendborg kommunes relative merudgift (besparelses potentiale) ift. gennemsnittet for Reg. Syddanmark.

Du kan se udspecificeringer og forklaringer for de enkelte nøgletal på ECO's hjemmeside, som du finder ude til højre på følgende side:

<https://www.svendborg.dk/politik/noegletal>

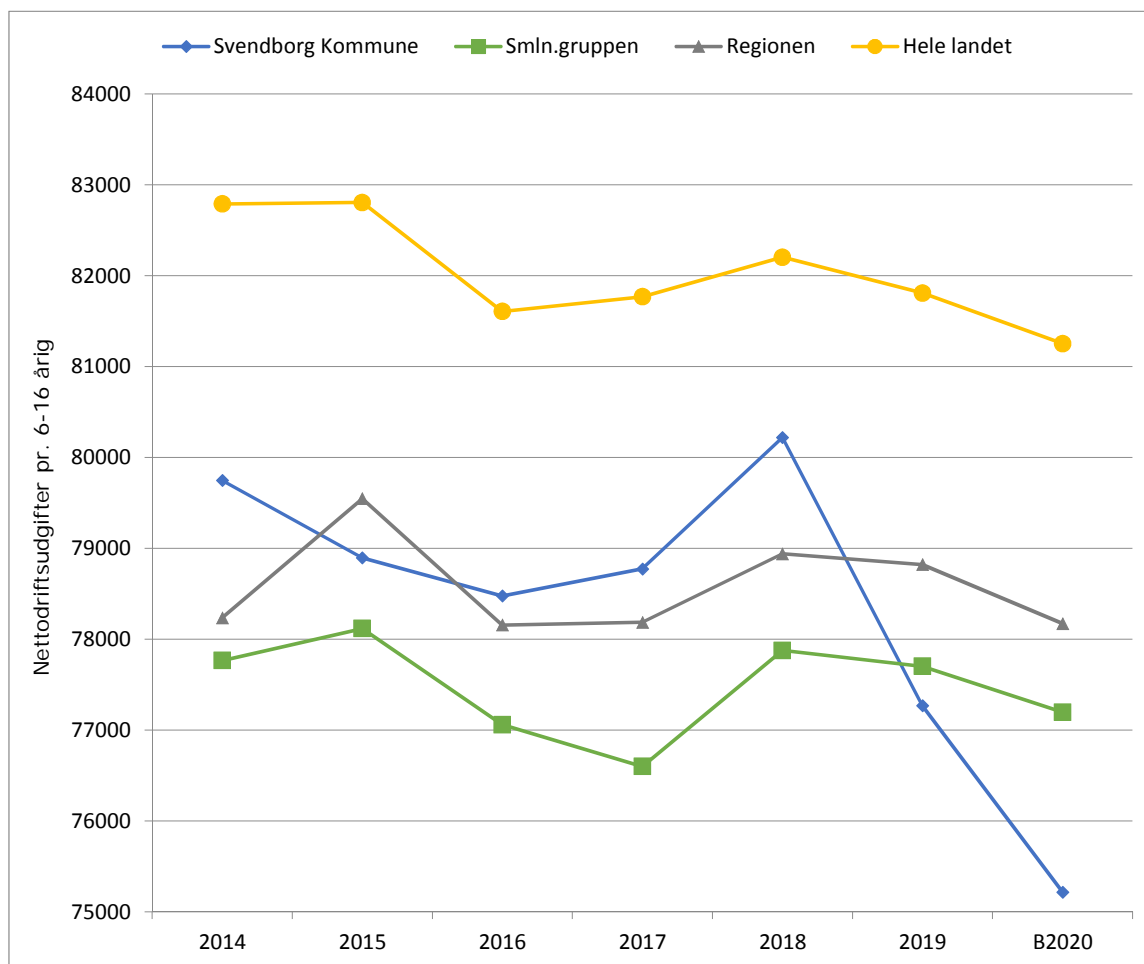
Svendborg Kommune

Udgiftsniveau, børnepasning  
2014-2020 (2020 priser)



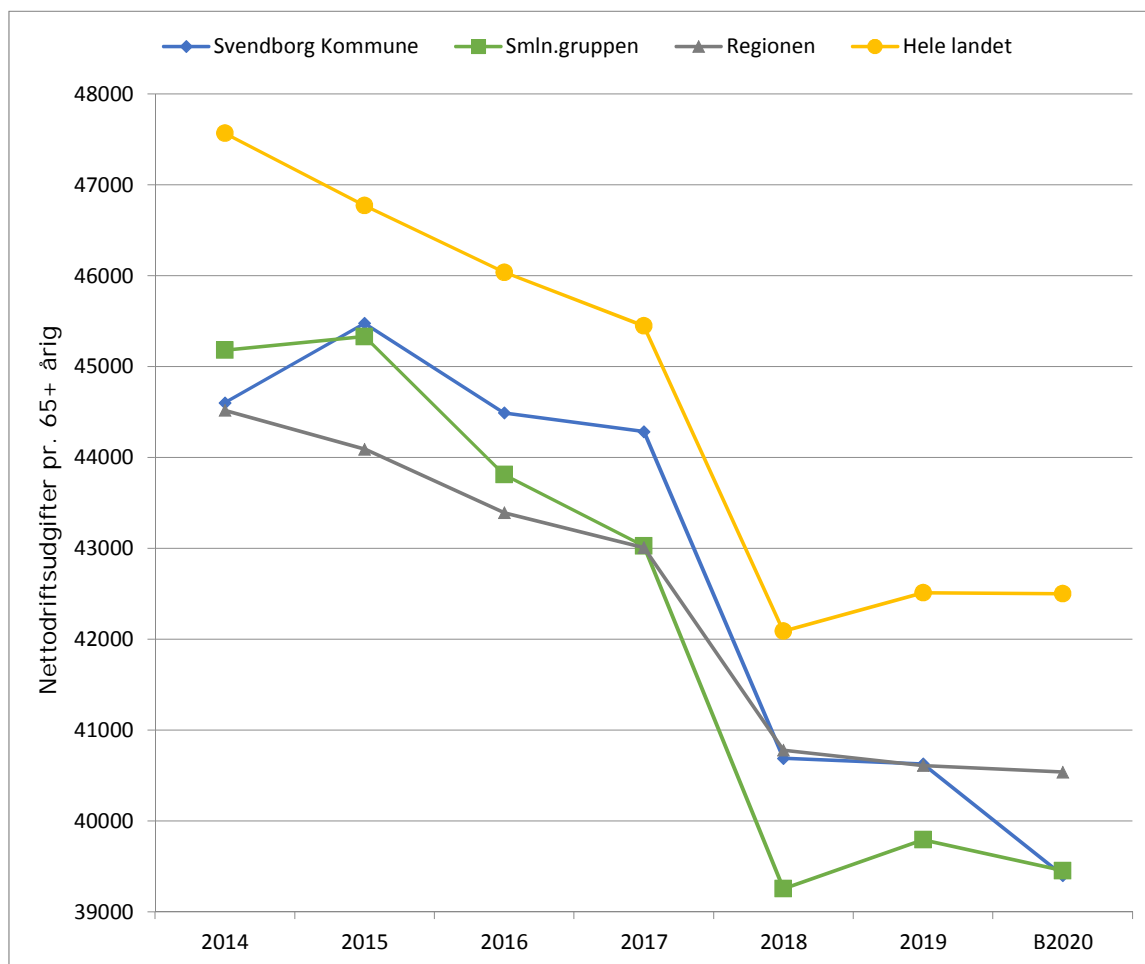
|                    | 2014   | 2015   | 2016   | 2017   | 2018   | 2019   | B2020  |
|--------------------|--------|--------|--------|--------|--------|--------|--------|
| Svendborg Kommune  | 66.505 | 68.686 | 69.924 | 71.514 | 71.328 | 70.595 | 69.804 |
| Smln.gruppen       | 61.961 | 63.464 | 63.683 | 66.025 | 67.339 | 67.387 | 70.675 |
| Regionen           | 62.771 | 63.799 | 65.724 | 68.120 | 69.260 | 70.083 | 71.258 |
| Hele landet        | 67.257 | 68.035 | 67.958 | 69.904 | 71.359 | 71.851 | 74.820 |
| <b>2020 priser</b> |        |        |        |        |        |        |        |
| Svendborg Kommune  | 73.652 | 75.091 | 75.315 | 75.517 | 74.355 | 72.360 | 69.804 |
| Smln.gruppen       | 68.619 | 69.382 | 68.592 | 69.721 | 70.195 | 69.072 | 70.675 |
| Regionen           | 69.517 | 69.748 | 70.791 | 71.933 | 72.198 | 71.835 | 71.258 |
| Hele landet        | 74.485 | 74.379 | 73.197 | 73.817 | 74.386 | 73.647 | 74.820 |

## Svendborg Kommune

Udgiftsniveau, folkeskolen  
2014-2020 (2020 priser)

|                    | 2014   | 2015   | 2016   | 2017   | 2018   | 2019   | B2020  |
|--------------------|--------|--------|--------|--------|--------|--------|--------|
| Svendborg Kommune  | 72.008 | 72.164 | 72.858 | 74.597 | 76.952 | 75.383 | 75.217 |
| Smln.gruppen       | 70.218 | 71.453 | 71.542 | 72.538 | 74.706 | 75.806 | 77.196 |
| Regionen           | 70.642 | 72.760 | 72.560 | 74.040 | 75.726 | 76.898 | 78.170 |
| Hele landet        | 74.755 | 75.742 | 75.765 | 77.433 | 78.856 | 79.811 | 81.251 |
| <b>2020 priser</b> |        |        |        |        |        |        |        |
| Svendborg Kommune  | 79.746 | 78.893 | 78.475 | 78.773 | 80.217 | 77.268 | 75.217 |
| Smln.gruppen       | 77.764 | 78.116 | 77.058 | 76.599 | 77.875 | 77.701 | 77.196 |
| Regionen           | 78.233 | 79.545 | 78.154 | 78.185 | 78.938 | 78.821 | 78.170 |
| Hele landet        | 82.789 | 82.805 | 81.606 | 81.767 | 82.202 | 81.807 | 81.251 |

## Svendborg Kommune

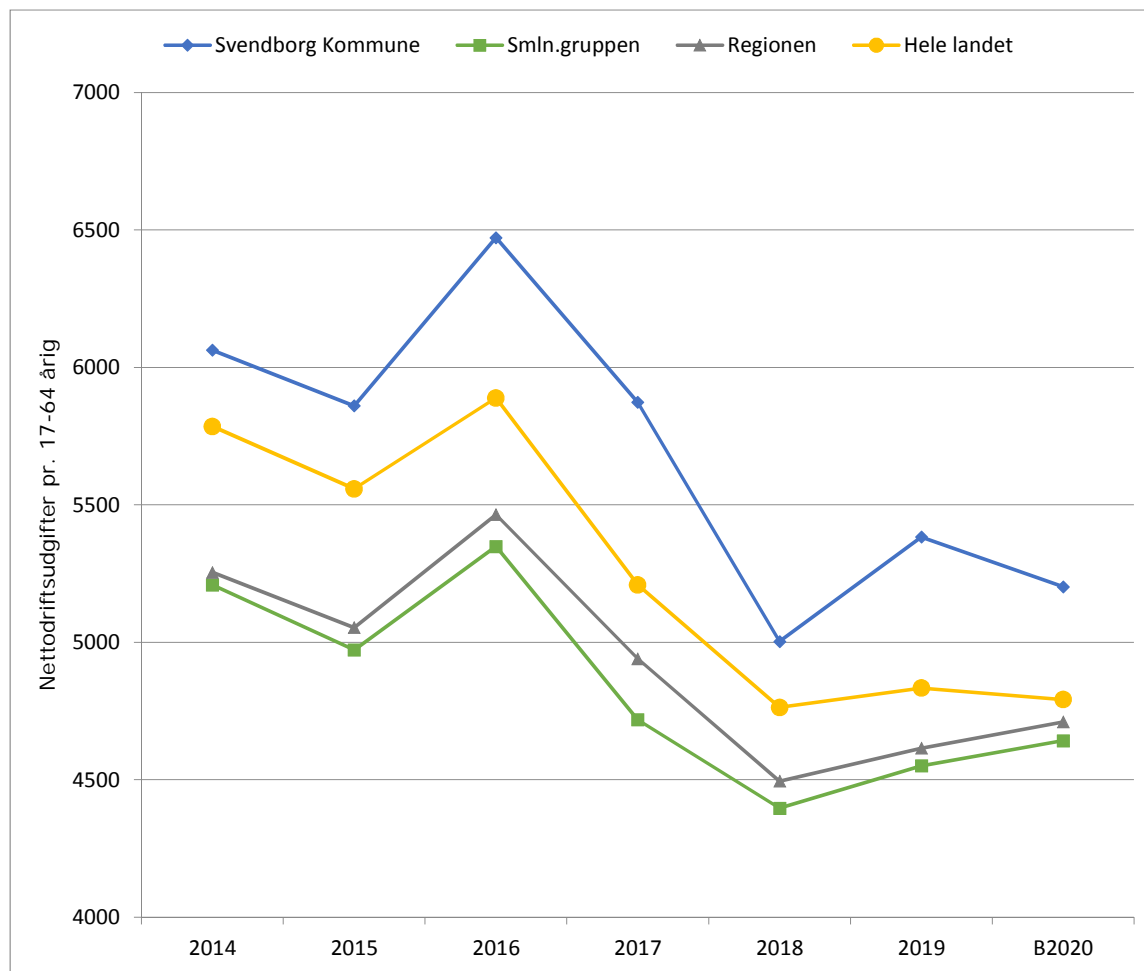
**Udgiftsniveau, ældreområdet  
2014-2020 (2020 priser)**


|                    | 2014   | 2015   | 2016   | 2017   | 2018   | 2019   | B2020  |
|--------------------|--------|--------|--------|--------|--------|--------|--------|
| Svendborg Kommune  | 40.272 | 41.597 | 41.305 | 41.935 | 39.032 | 39.635 | 39.399 |
| Smln.gruppen       | 40.795 | 41.462 | 40.674 | 40.743 | 37.655 | 38.822 | 39.453 |
| Regionen           | 40.197 | 40.329 | 40.284 | 40.726 | 39.118 | 39.618 | 40.537 |
| Hele landet        | 42.951 | 42.781 | 42.742 | 43.038 | 40.375 | 41.474 | 42.499 |
| <b>2020 priser</b> |        |        |        |        |        |        |        |
| Svendborg Kommune  | 44.600 | 45.476 | 44.490 | 44.283 | 40.688 | 40.626 | 39.399 |
| Smln.gruppen       | 45.179 | 45.329 | 43.810 | 43.024 | 39.253 | 39.793 | 39.453 |
| Regionen           | 44.517 | 44.090 | 43.390 | 43.006 | 40.778 | 40.608 | 40.537 |
| Hele landet        | 47.567 | 46.770 | 46.037 | 45.447 | 42.088 | 42.511 | 42.499 |

Svendborg Kommune

Udgiftsniveau, kontanthjælp og arbejdsmarkedsforanstaltninger  
2014-2020 (2020 priser)

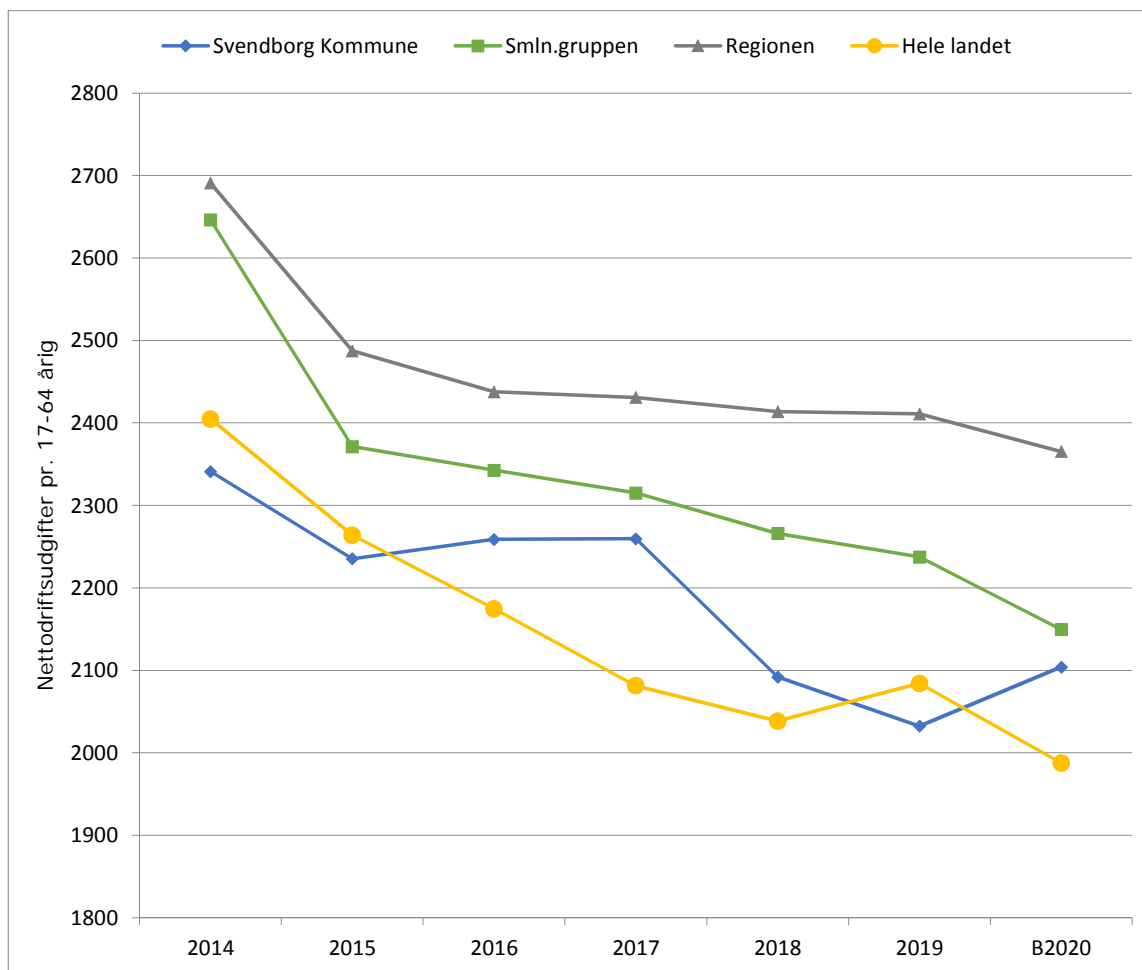
Ekskl. dagpenge og beskæftigelsesindsats vedr. forsikrede ledige



|                    | 2014  | 2015  | 2016  | 2017  | 2018  | 2019  | B2020 |
|--------------------|-------|-------|-------|-------|-------|-------|-------|
| Svendborg Kommune  | 5.442 | 5.339 | 5.979 | 5.534 | 4.809 | 5.277 | 5.202 |
| Smln.gruppen       | 4.675 | 4.530 | 4.941 | 4.446 | 4.226 | 4.461 | 4.642 |
| Regionen           | 4.717 | 4.604 | 5.048 | 4.655 | 4.320 | 4.524 | 4.710 |
| Hele landet        | 5.193 | 5.064 | 5.440 | 4.909 | 4.578 | 4.739 | 4.792 |
| <b>2020 priser</b> |       |       |       |       |       |       |       |
| Svendborg Kommune  | 6.063 | 5.860 | 6.472 | 5.873 | 5.003 | 5.383 | 5.202 |
| Smln.gruppen       | 5.208 | 4.972 | 5.348 | 4.718 | 4.396 | 4.550 | 4.642 |
| Regionen           | 5.255 | 5.053 | 5.465 | 4.940 | 4.495 | 4.614 | 4.710 |
| Hele landet        | 5.785 | 5.558 | 5.889 | 5.209 | 4.763 | 4.834 | 4.792 |

Svendborg Kommune

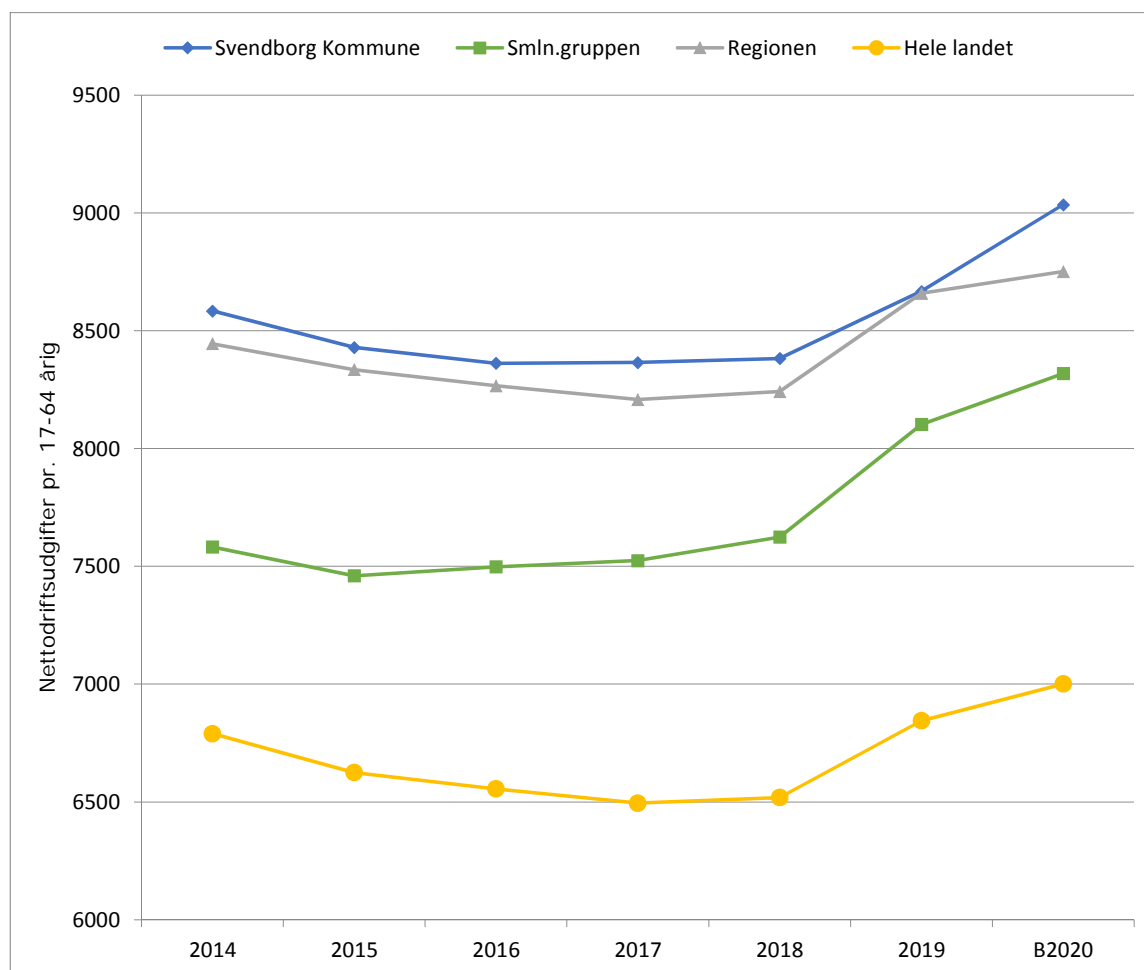
Udgiftsniveau, sygedagpenge  
2014-2020 (2020 priser)



|                    | 2014  | 2015  | 2016  | 2017  | 2018  | 2019  | B2020 |
|--------------------|-------|-------|-------|-------|-------|-------|-------|
| Svendborg Kommune  | 2.101 | 2.037 | 2.087 | 2.129 | 2.011 | 1.993 | 2.104 |
| Smln.gruppen       | 2.375 | 2.160 | 2.164 | 2.182 | 2.178 | 2.194 | 2.150 |
| Regionen           | 2.415 | 2.266 | 2.252 | 2.291 | 2.320 | 2.364 | 2.365 |
| Hele landet        | 2.159 | 2.063 | 2.009 | 1.961 | 1.959 | 2.043 | 1.988 |
| <b>2020 priser</b> |       |       |       |       |       |       |       |
| Svendborg Kommune  | 2.341 | 2.235 | 2.259 | 2.260 | 2.092 | 2.032 | 2.104 |
| Smln.gruppen       | 2.646 | 2.371 | 2.343 | 2.315 | 2.266 | 2.237 | 2.150 |
| Regionen           | 2.691 | 2.487 | 2.438 | 2.431 | 2.414 | 2.411 | 2.365 |
| Hele landet        | 2.405 | 2.264 | 2.175 | 2.081 | 2.038 | 2.084 | 1.988 |

Svendborg Kommune

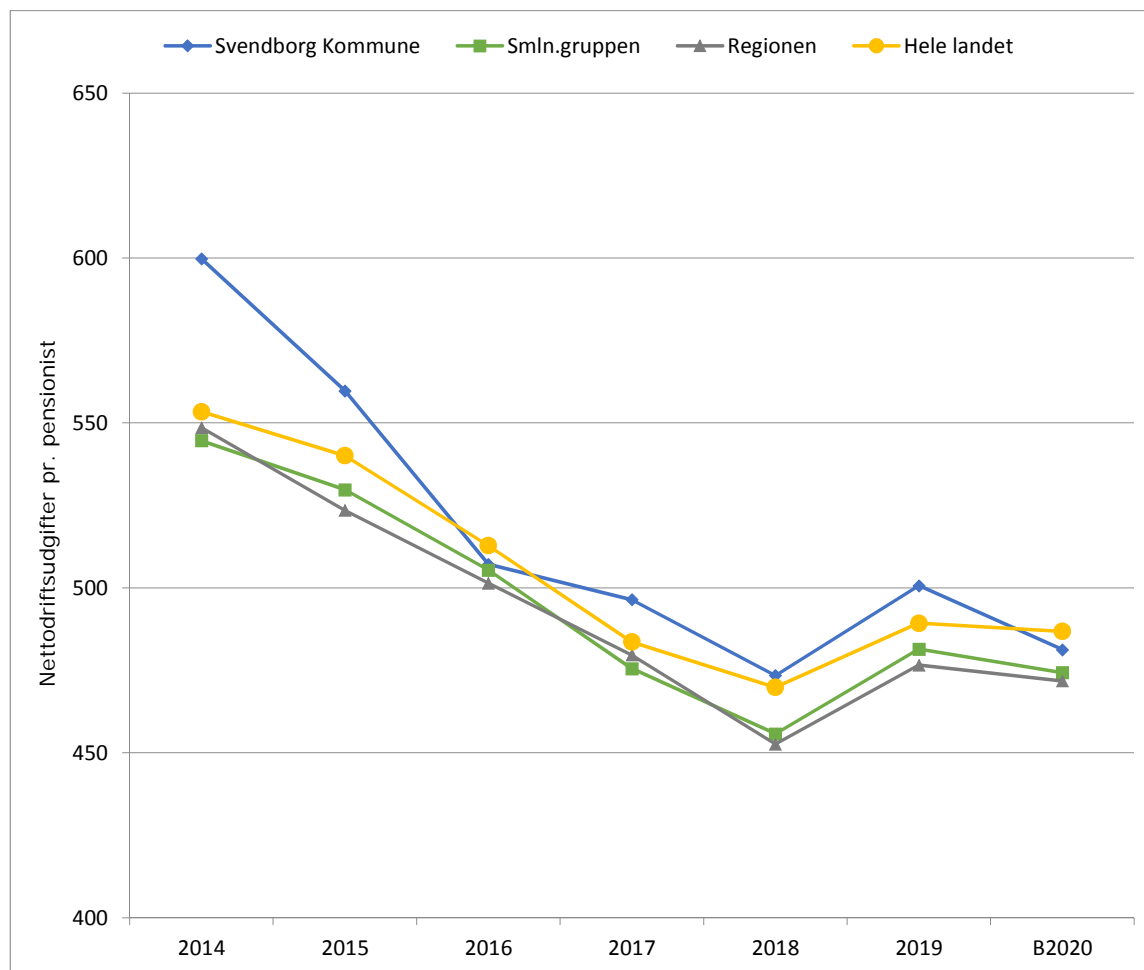
Udgiftsniveau, førtidspensioner  
2014-2020 (2020 priser)



|                    | 2014  | 2015  | 2016  | 2017  | 2018  | 2019  | B2020 |
|--------------------|-------|-------|-------|-------|-------|-------|-------|
| Svendborg Kommune  | 7.705 | 7.680 | 7.725 | 7.883 | 8.057 | 8.497 | 9.034 |
| Smln.gruppen       | 6.806 | 6.797 | 6.927 | 7.091 | 7.328 | 7.944 | 8.318 |
| Regionen           | 7.580 | 7.594 | 7.637 | 7.734 | 7.921 | 8.488 | 8.751 |
| Hele landet        | 6.095 | 6.036 | 6.056 | 6.121 | 6.266 | 6.710 | 7.001 |
| <b>2020 priser</b> |       |       |       |       |       |       |       |
| Svendborg Kommune  | 8.583 | 8.429 | 8.361 | 8.365 | 8.382 | 8.666 | 9.034 |
| Smln.gruppen       | 7.582 | 7.460 | 7.498 | 7.525 | 7.624 | 8.103 | 8.318 |
| Regionen           | 8.445 | 8.335 | 8.266 | 8.208 | 8.241 | 8.658 | 8.751 |
| Hele landet        | 6.790 | 6.625 | 6.555 | 6.495 | 6.519 | 6.845 | 7.001 |

Svendborg Kommune

Udgiftsniveau, personlige tillæg m.v.  
2014-2020 (2020 priser)

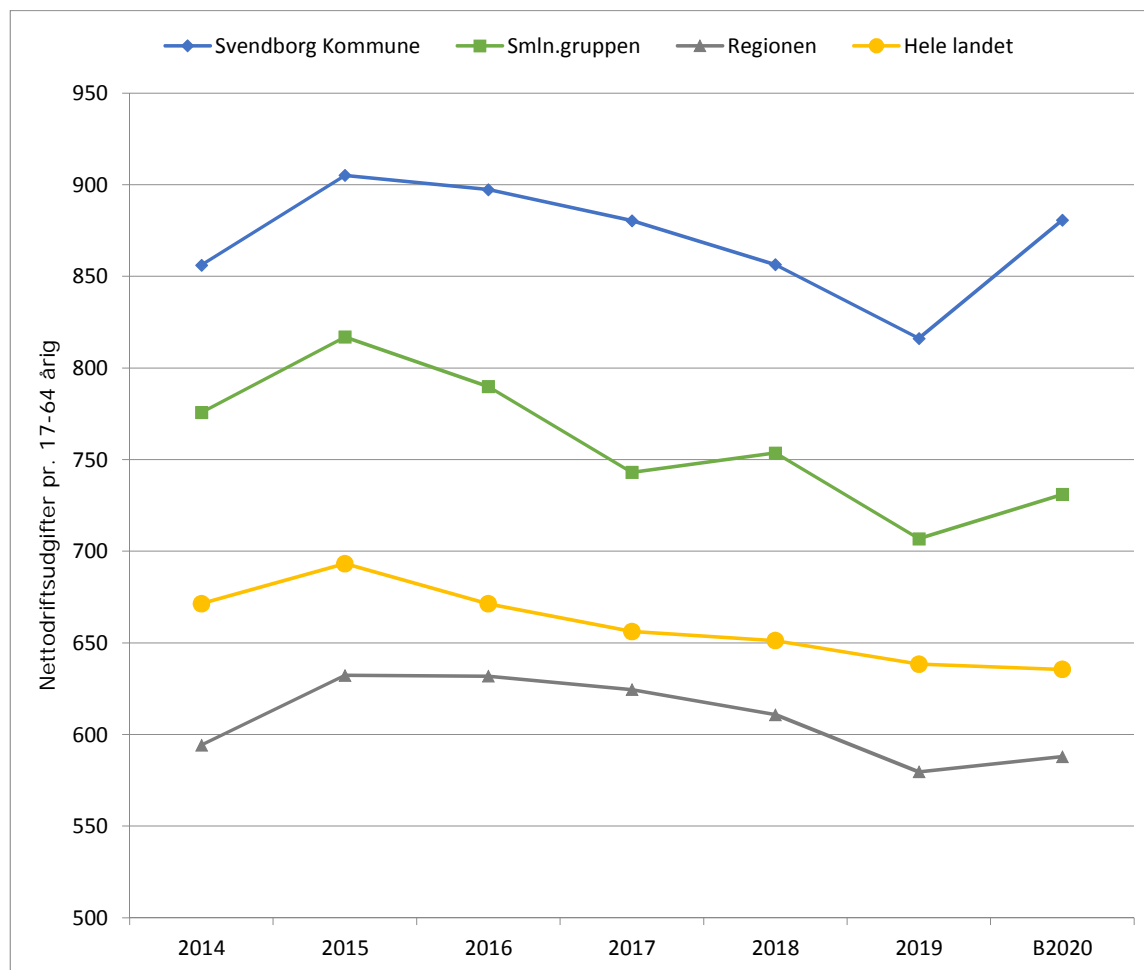


|                    | 2014 | 2015 | 2016 | 2017 | 2018 | 2019 | B2020 |
|--------------------|------|------|------|------|------|------|-------|
| Svendborg Kommune  | 538  | 510  | 469  | 468  | 455  | 491  | 481   |
| Smln.gruppen       | 489  | 483  | 467  | 448  | 438  | 472  | 474   |
| Regionen           | 492  | 477  | 463  | 452  | 435  | 467  | 472   |
| Hele landet        | 497  | 492  | 474  | 456  | 452  | 480  | 487   |
| <b>2020 priser</b> |      |      |      |      |      |      |       |
| Svendborg Kommune  | 600  | 560  | 507  | 496  | 473  | 501  | 481   |
| Smln.gruppen       | 545  | 530  | 505  | 476  | 456  | 481  | 474   |
| Regionen           | 549  | 523  | 501  | 480  | 453  | 477  | 472   |
| Hele landet        | 553  | 540  | 513  | 484  | 470  | 489  | 487   |



Svendborg Kommune

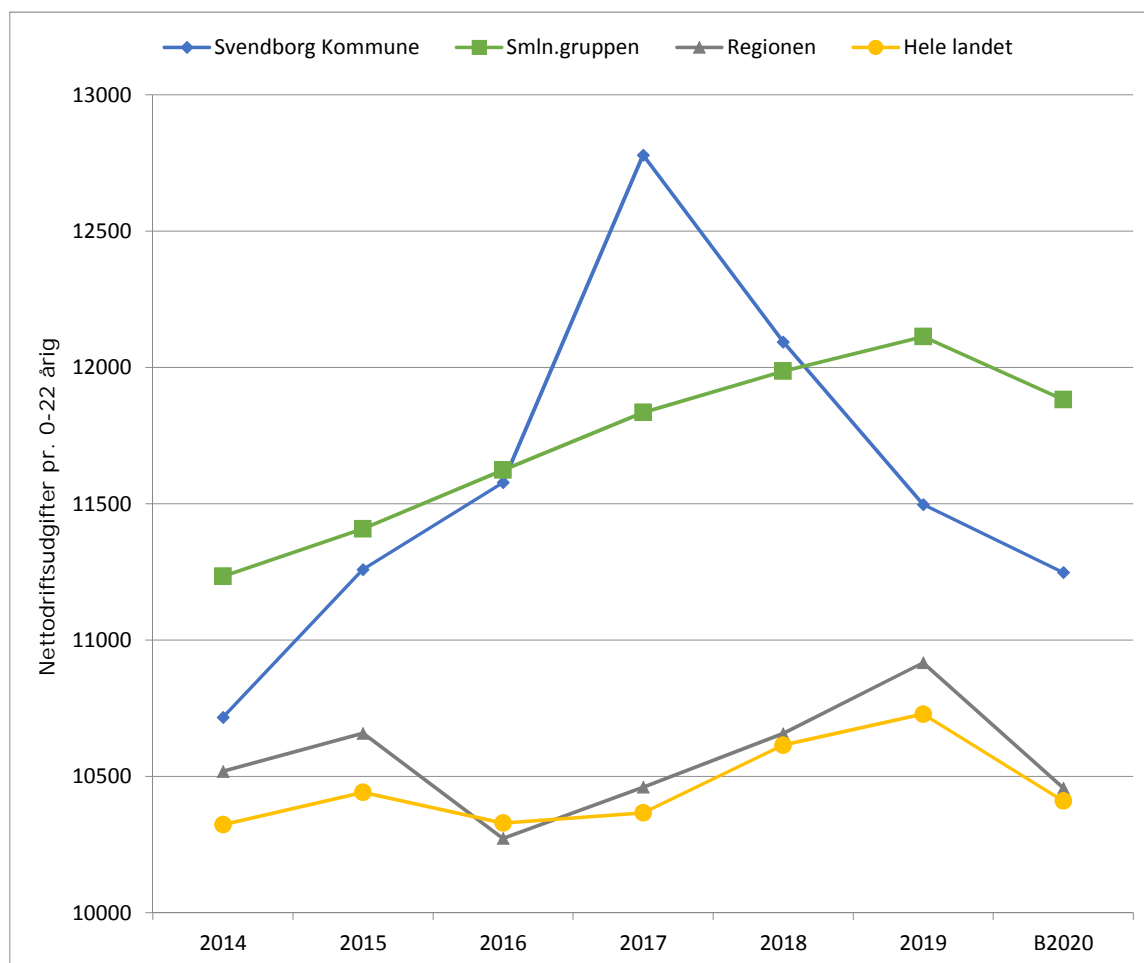
Udgiftsniveau, boligsikring  
2014-2020 (2020 priser)



|                    | 2014 | 2015 | 2016 | 2017 | 2018 | 2019 | B2020 |
|--------------------|------|------|------|------|------|------|-------|
| Svendborg Kommune  | 768  | 825  | 829  | 830  | 823  | 800  | 881   |
| Smln.gruppen       | 696  | 744  | 730  | 700  | 724  | 693  | 731   |
| Regionen           | 533  | 576  | 584  | 588  | 587  | 568  | 588   |
| Hele landet        | 603  | 632  | 620  | 618  | 626  | 626  | 635   |
| <b>2020 priser</b> |      |      |      |      |      |      |       |
| Svendborg Kommune  | 856  | 905  | 897  | 880  | 856  | 816  | 881   |
| Smln.gruppen       | 776  | 817  | 790  | 743  | 754  | 707  | 731   |
| Regionen           | 594  | 632  | 632  | 625  | 611  | 580  | 588   |
| Hele landet        | 671  | 693  | 671  | 656  | 651  | 638  | 635   |

Svendborg Kommune

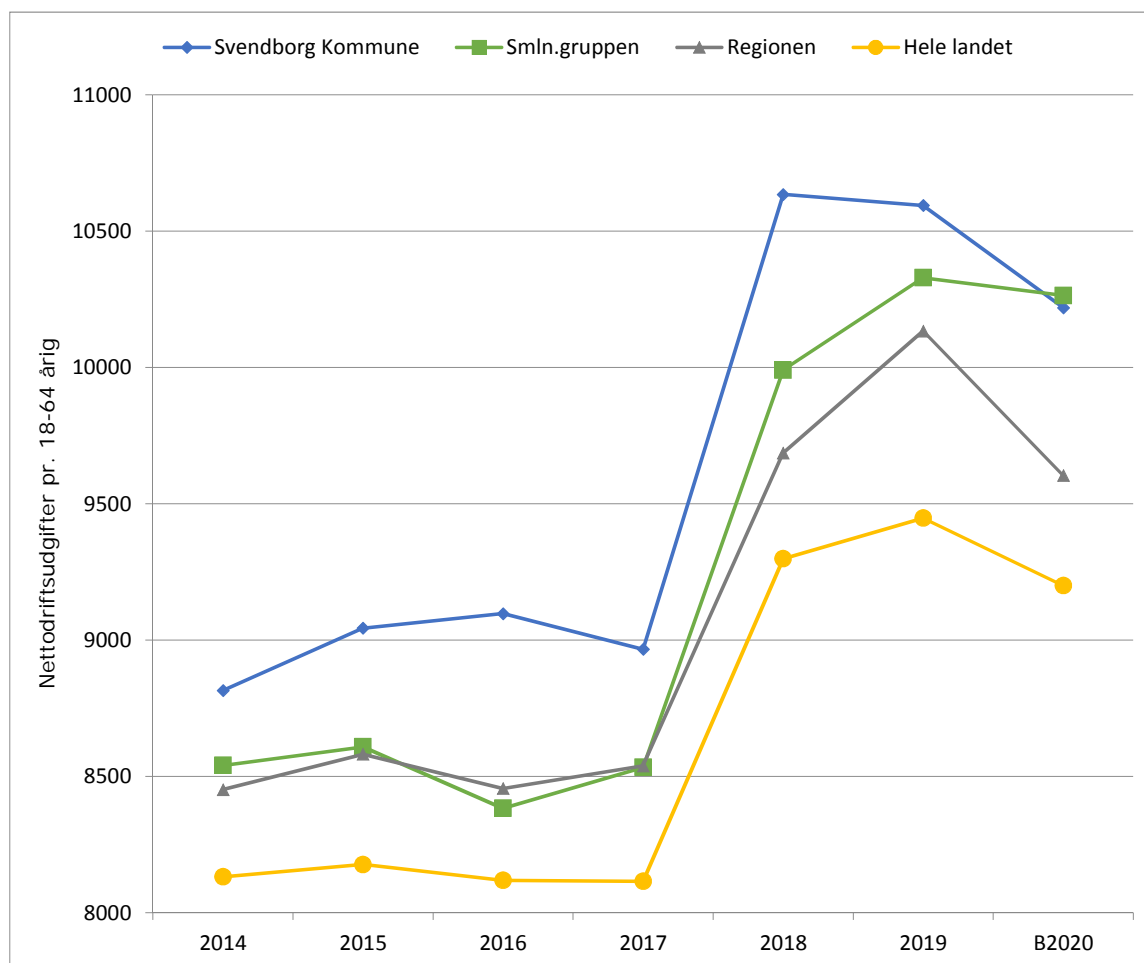
Udgiftsniveau, børn og unge med særlige behov  
2014-2020 (2020 priser)



|                    | 2014   | 2015   | 2016   | 2017   | 2018   | 2019   | B2020  |
|--------------------|--------|--------|--------|--------|--------|--------|--------|
| Svendborg Kommune  | 9.676  | 10.298 | 10.749 | 12.101 | 11.601 | 11.217 | 11.248 |
| Smln. gruppen      | 10.143 | 10.434 | 10.791 | 11.207 | 11.498 | 11.817 | 11.881 |
| Regionen           | 9.497  | 9.749  | 9.537  | 9.906  | 10.223 | 10.650 | 10.457 |
| Hele landet        | 9.321  | 9.551  | 9.589  | 9.817  | 10.183 | 10.467 | 10.410 |
| <b>2020 priser</b> |        |        |        |        |        |        |        |
| Svendborg Kommune  | 10.716 | 11.259 | 11.577 | 12.779 | 12.093 | 11.497 | 11.248 |
| Smln. gruppen      | 11.233 | 11.407 | 11.623 | 11.834 | 11.986 | 12.113 | 11.881 |
| Regionen           | 10.518 | 10.658 | 10.272 | 10.460 | 10.657 | 10.917 | 10.457 |
| Hele landet        | 10.323 | 10.442 | 10.329 | 10.366 | 10.615 | 10.728 | 10.410 |

Svendborg Kommune

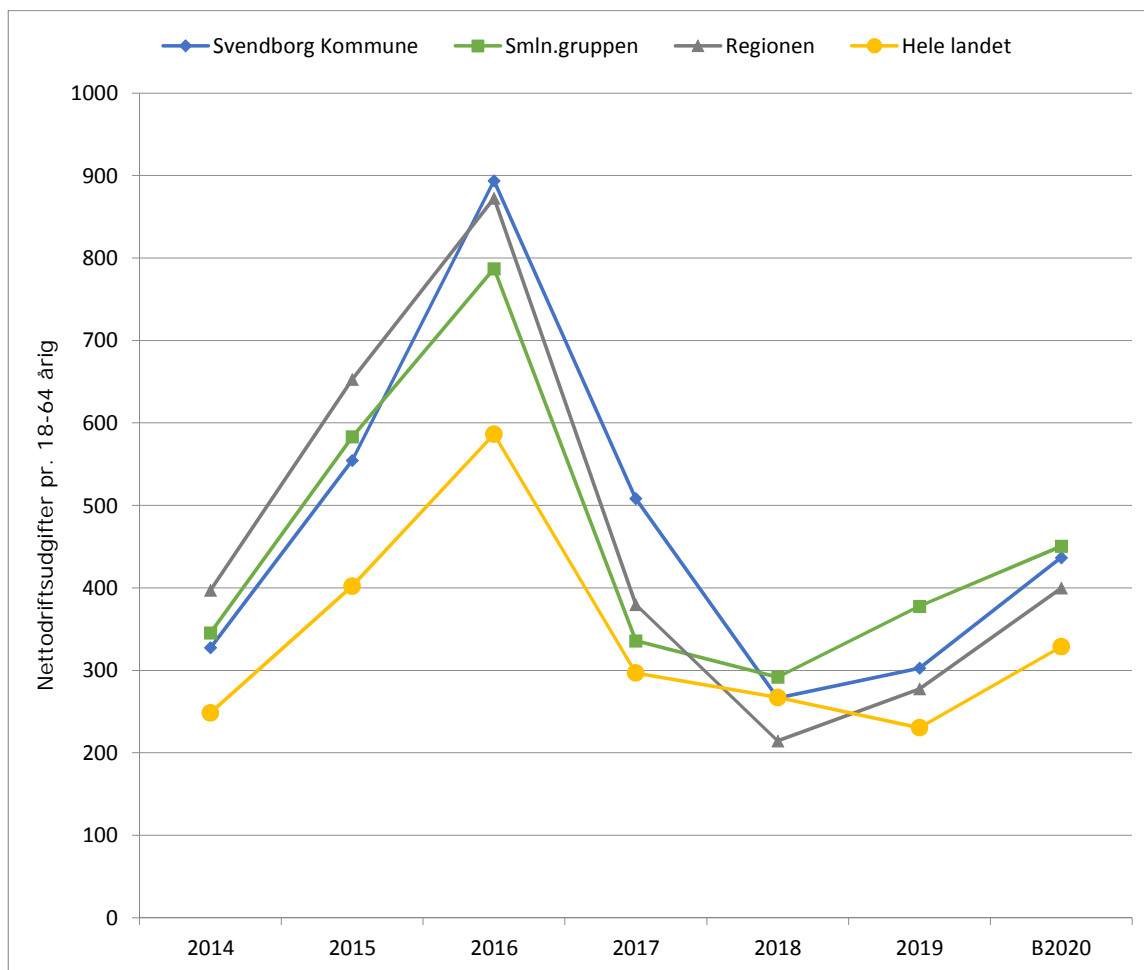
Udgiftsniveau, voksne med særlige behov  
2014-2020 (2020 priser)



|                    | 2014  | 2015  | 2016  | 2017  | 2018   | 2019   | B2020  |
|--------------------|-------|-------|-------|-------|--------|--------|--------|
| Svendborg Kommune  | 7.959 | 8.272 | 8.446 | 8.490 | 10.201 | 10.335 | 10.219 |
| Smln.gruppen       | 7.711 | 7.874 | 7.783 | 8.081 | 9.583  | 10.076 | 10.263 |
| Regionen           | 7.631 | 7.849 | 7.850 | 8.086 | 9.292  | 9.886  | 9.603  |
| Hele landet        | 7.342 | 7.479 | 7.538 | 7.685 | 8.920  | 9.217  | 9.200  |
| <b>2020 priser</b> |       |       |       |       |        |        |        |
| Svendborg Kommune  | 8.815 | 9.044 | 9.097 | 8.966 | 10.634 | 10.594 | 10.219 |
| Smln.gruppen       | 8.540 | 8.608 | 8.383 | 8.533 | 9.990  | 10.328 | 10.263 |
| Regionen           | 8.451 | 8.581 | 8.456 | 8.538 | 9.686  | 10.133 | 9.603  |
| Hele landet        | 8.131 | 8.177 | 8.119 | 8.115 | 9.298  | 9.447  | 9.200  |

Svendborg Kommune

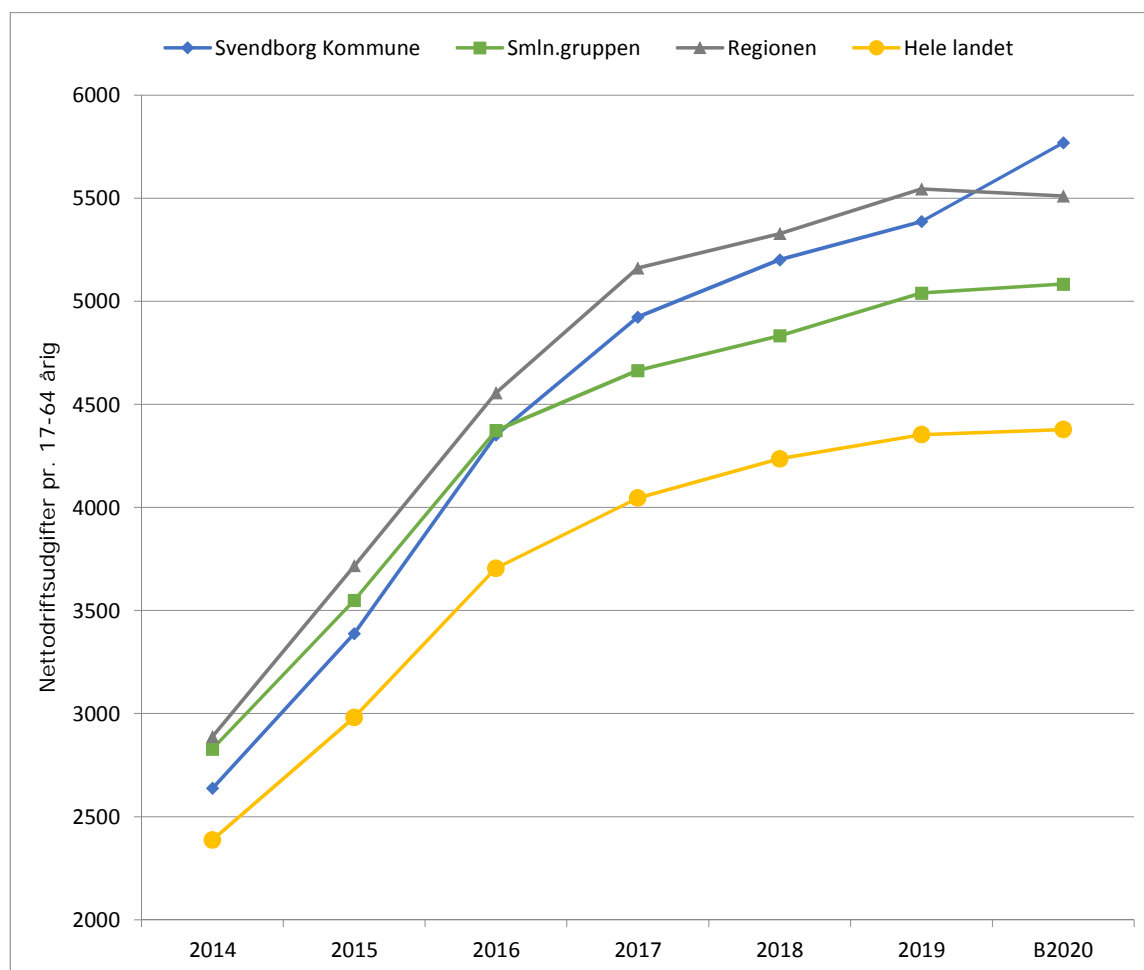
Udgiftsniveau, tilbud til udlændinge (nettodrifudsudgifter)  
2014-2020 (2020 priser)



|                    | 2014 | 2015 | 2016 | 2017 | 2018 | 2019 | B2020 |
|--------------------|------|------|------|------|------|------|-------|
| Svendborg Kommune  | 296  | 507  | 830  | 481  | 256  | 295  | 437   |
| Smln.gruppen       | 312  | 533  | 731  | 318  | 280  | 368  | 450   |
| Regionen           | 359  | 597  | 810  | 360  | 206  | 271  | 400   |
| Hele landet        | 224  | 368  | 544  | 281  | 256  | 225  | 329   |
| <b>2020 priser</b> |      |      |      |      |      |      |       |
| Svendborg Kommune  | 328  | 555  | 894  | 508  | 266  | 303  | 437   |
| Smln.gruppen       | 346  | 583  | 787  | 336  | 292  | 378  | 450   |
| Regionen           | 397  | 653  | 872  | 380  | 214  | 277  | 400   |
| Hele landet        | 249  | 402  | 586  | 297  | 267  | 230  | 329   |

Svendborg Kommune

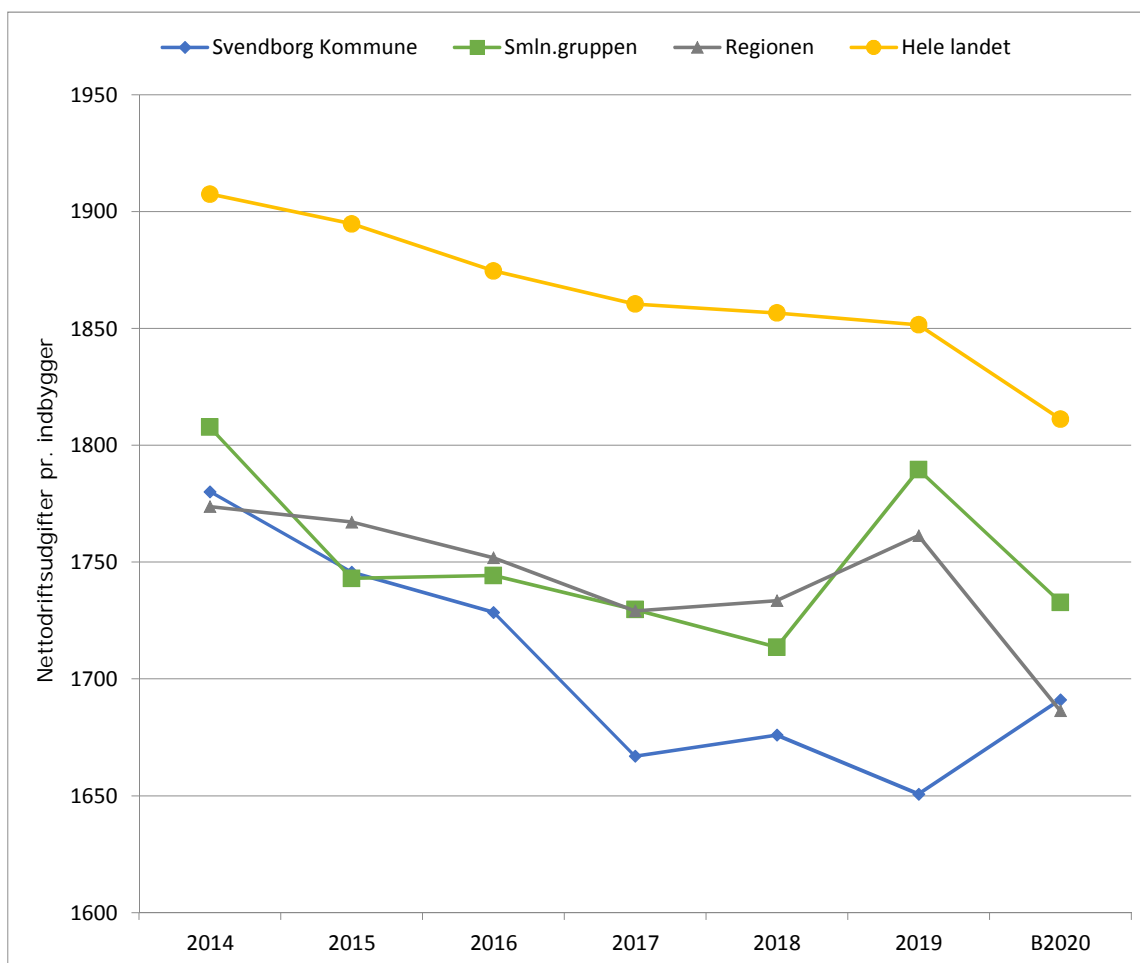
Udgiftsniveau revalidering, ressourceforløb og løntilskud mv.  
2014-2020 (2020 priser)



|                    | 2014  | 2015  | 2016  | 2017  | 2018  | 2019  | B2020 |
|--------------------|-------|-------|-------|-------|-------|-------|-------|
| Svendborg Kommune  | 2.368 | 3.087 | 4.020 | 4.639 | 4.999 | 5.281 | 5.768 |
| Smln.gruppen       | 2.539 | 3.233 | 4.040 | 4.395 | 4.644 | 4.941 | 5.083 |
| Regionen           | 2.593 | 3.386 | 4.209 | 4.863 | 5.121 | 5.436 | 5.510 |
| Hele landet        | 2.143 | 2.717 | 3.423 | 3.812 | 4.071 | 4.268 | 4.378 |
| <b>2020 priser</b> |       |       |       |       |       |       |       |
| Svendborg Kommune  | 2.638 | 3.388 | 4.351 | 4.923 | 5.201 | 5.386 | 5.768 |
| Smln.gruppen       | 2.828 | 3.549 | 4.373 | 4.664 | 4.832 | 5.040 | 5.083 |
| Regionen           | 2.888 | 3.717 | 4.556 | 5.161 | 5.328 | 5.544 | 5.510 |
| Hele landet        | 2.387 | 2.982 | 3.705 | 4.045 | 4.236 | 4.353 | 4.378 |

Svendborg Kommune

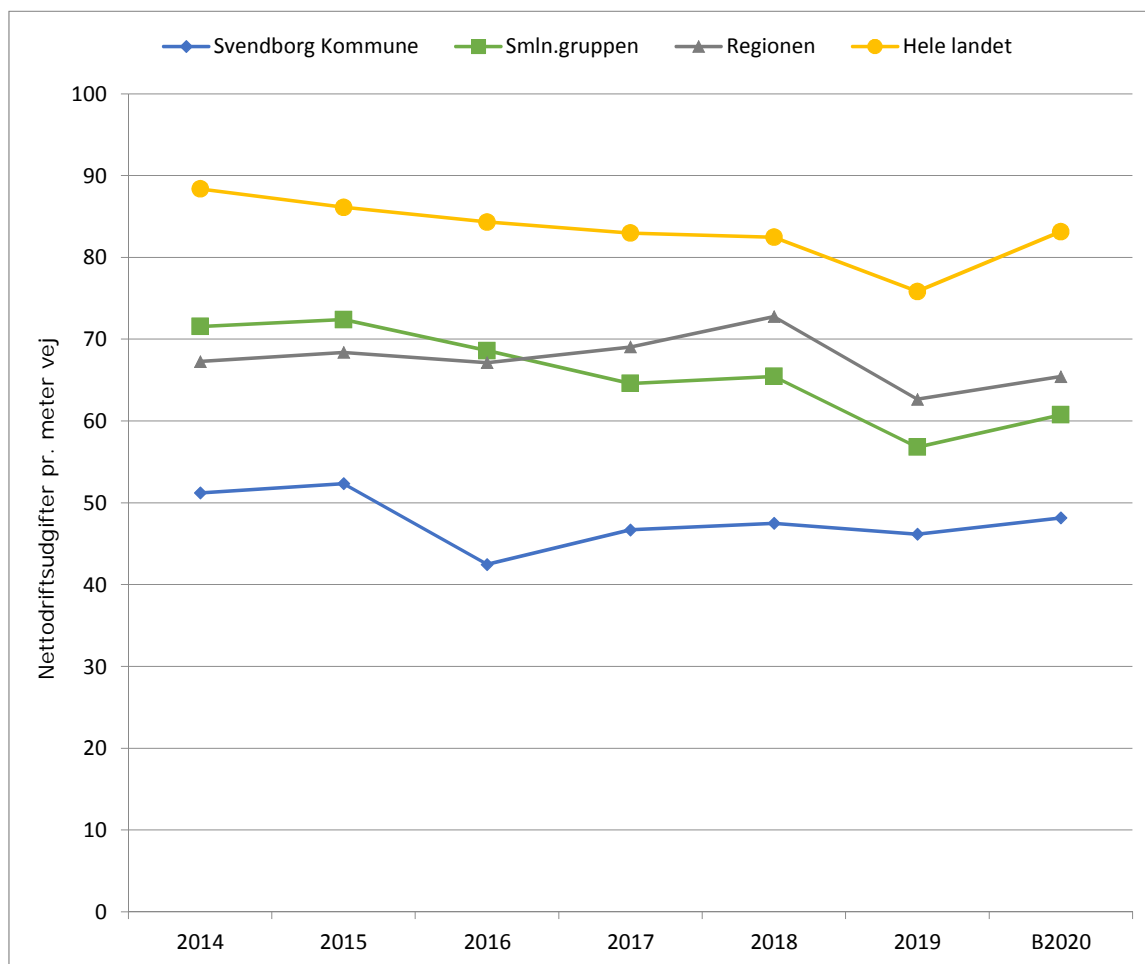
Udgiftsniveau, fritid, biblioteksvæsen, kultur mv.  
2014-2020 (2020 priser)



|                    | 2014  | 2015  | 2016  | 2017  | 2018  | 2019  | B2020 |
|--------------------|-------|-------|-------|-------|-------|-------|-------|
| Svendborg Kommune  | 1.607 | 1.597 | 1.605 | 1.579 | 1.608 | 1.610 | 1.691 |
| Smln.gruppen       | 1.632 | 1.594 | 1.619 | 1.638 | 1.644 | 1.746 | 1.733 |
| Regionen           | 1.602 | 1.616 | 1.626 | 1.637 | 1.663 | 1.718 | 1.686 |
| Hele landet        | 1.722 | 1.733 | 1.740 | 1.762 | 1.781 | 1.806 | 1.811 |
| <b>2020 priser</b> |       |       |       |       |       |       |       |
| Svendborg Kommune  | 1.780 | 1.746 | 1.729 | 1.667 | 1.676 | 1.651 | 1.691 |
| Smln.gruppen       | 1.808 | 1.743 | 1.744 | 1.730 | 1.714 | 1.789 | 1.733 |
| Regionen           | 1.774 | 1.767 | 1.752 | 1.729 | 1.734 | 1.761 | 1.686 |
| Hele landet        | 1.907 | 1.895 | 1.875 | 1.860 | 1.857 | 1.852 | 1.811 |

Svendborg Kommune

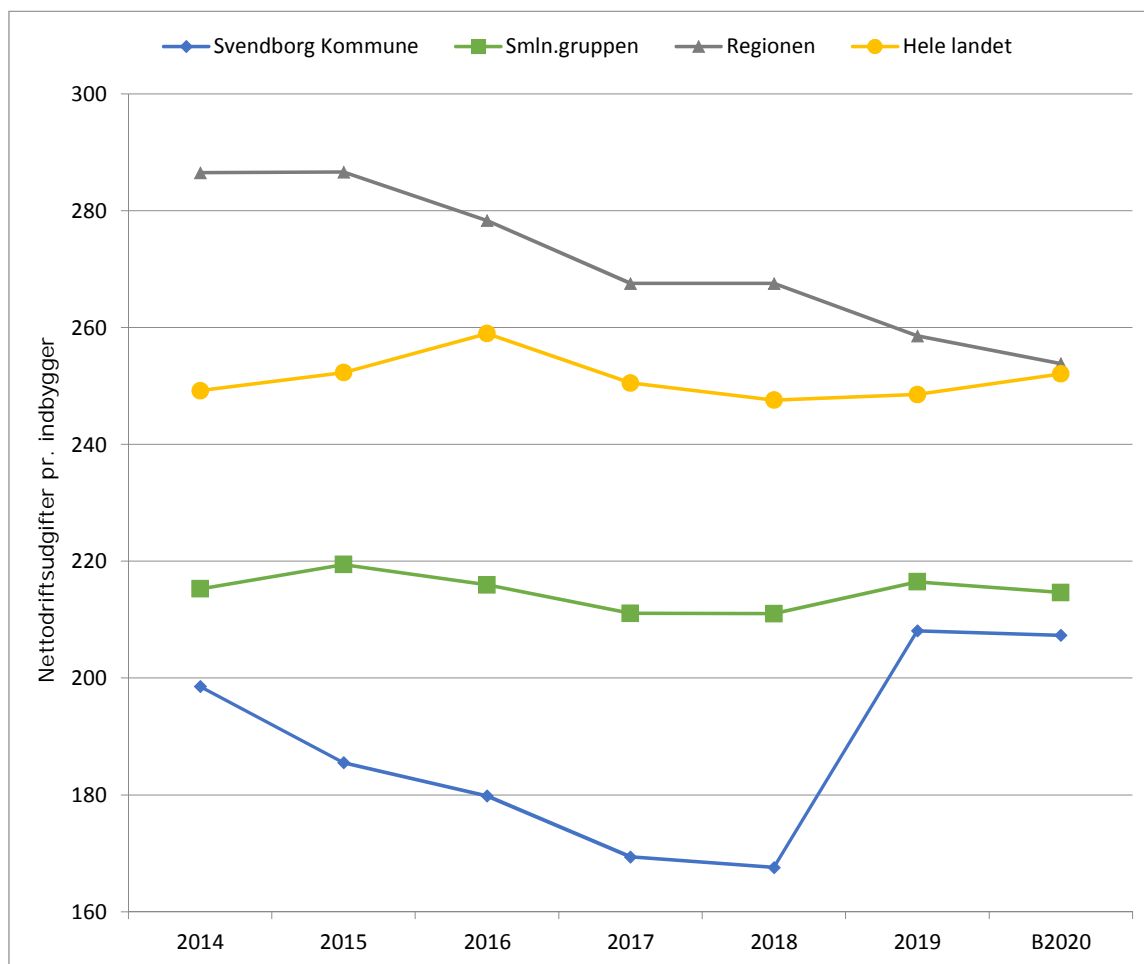
Udgiftsniveau, vejevæsen pr. meter vej  
2014-2020 (2020 priser)



|                    | 2014 | 2015 | 2016 | 2017 | 2018 | 2019 | B2020 |
|--------------------|------|------|------|------|------|------|-------|
| Svendborg Kommune  | 46,2 | 47,9 | 39,4 | 44,2 | 45,6 | 45,0 | 48,2  |
| Smln.gruppen       | 64,6 | 66,2 | 63,7 | 61,2 | 62,8 | 55,4 | 60,8  |
| Regionen           | 60,7 | 62,6 | 62,3 | 65,4 | 69,8 | 61,1 | 65,4  |
| Hele landet        | 79,8 | 78,8 | 78,3 | 78,6 | 79,1 | 74,0 | 83,1  |
| <b>2020 priser</b> |      |      |      |      |      |      |       |
| Svendborg Kommune  | 51,2 | 52,3 | 42,5 | 46,7 | 47,5 | 46,2 | 48,2  |
| Smln.gruppen       | 71,6 | 72,4 | 68,6 | 64,6 | 65,4 | 56,8 | 60,8  |
| Regionen           | 67,3 | 68,4 | 67,1 | 69,1 | 72,8 | 62,6 | 65,4  |
| Hele landet        | 88,4 | 86,1 | 84,3 | 83,0 | 82,5 | 75,8 | 83,1  |

Svendborg Kommune

Udgiftsniveau, redningsberedskab  
2014-2020 (2020 priser)



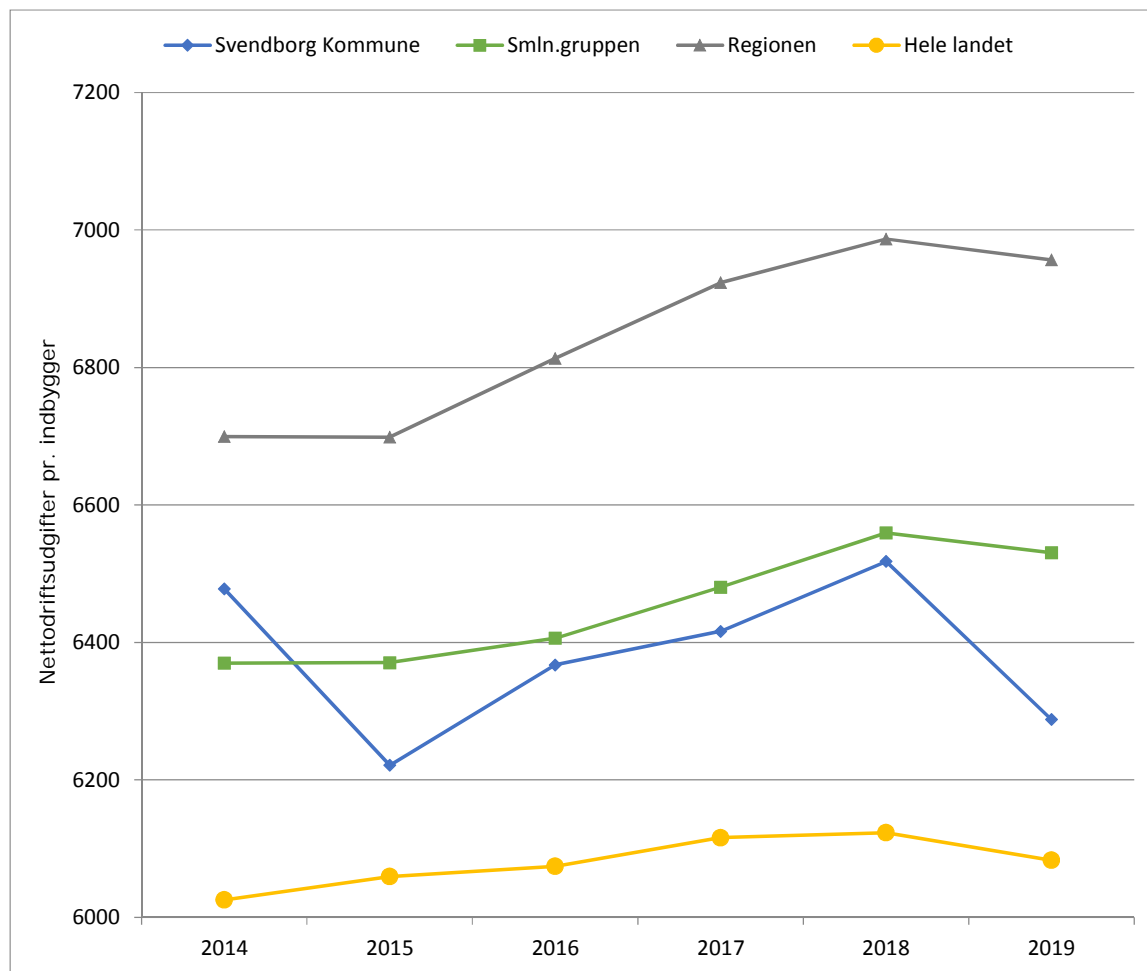
|                    | 2014 | 2015 | 2016 | 2017 | 2018 | 2019 | B2020 |
|--------------------|------|------|------|------|------|------|-------|
| Svendborg Kommune  | 179  | 170  | 167  | 160  | 161  | 203  | 207   |
| Smln.gruppen       | 194  | 201  | 200  | 200  | 202  | 211  | 215   |
| Regionen           | 259  | 262  | 258  | 253  | 257  | 252  | 254   |
| Hele landet        | 225  | 231  | 240  | 237  | 238  | 242  | 252   |
| <b>2020 priser</b> |      |      |      |      |      |      |       |
| Svendborg Kommune  | 199  | 186  | 180  | 169  | 168  | 208  | 207   |
| Smln.gruppen       | 215  | 219  | 216  | 211  | 211  | 216  | 215   |
| Regionen           | 286  | 287  | 278  | 268  | 268  | 259  | 254   |
| Hele landet        | 249  | 252  | 259  | 251  | 248  | 249  | 252   |



## Svendborg Kommune

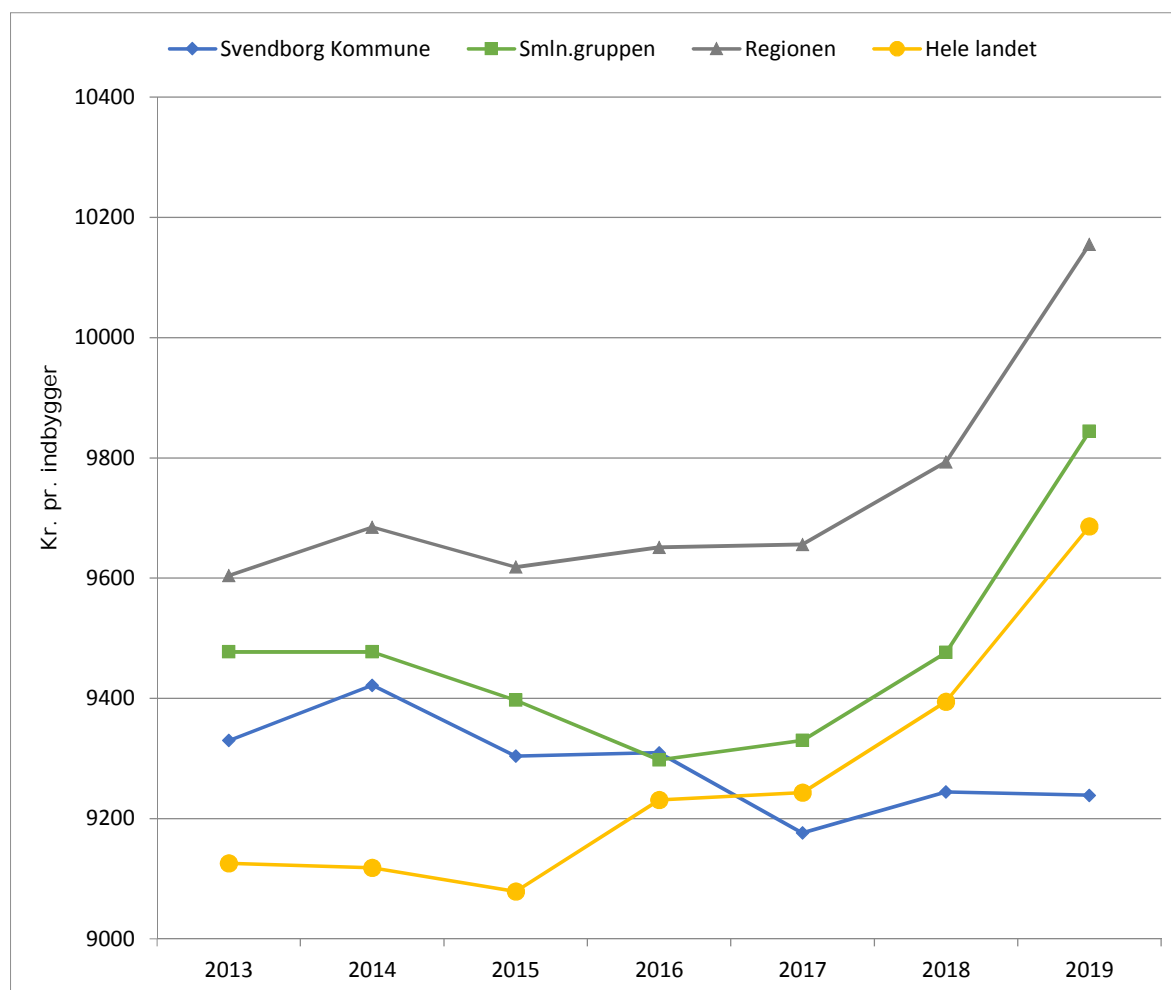
**Udgiftsniveau, administration  
2014-2019 (2020 priser)**

*Ekskl. lønpuljer, tjenestemandspension og interne forsikringspuljer*



|                    | 2014  | 2015  | 2016  | 2017  | 2018  | 2019  |
|--------------------|-------|-------|-------|-------|-------|-------|
| Svendborg Kommune  | 5.849 | 5.690 | 5.911 | 6.076 | 6.252 | 6.135 |
| Smln.gruppen       | 5.752 | 5.827 | 5.948 | 6.137 | 6.292 | 6.371 |
| Regionen           | 6.049 | 6.127 | 6.326 | 6.556 | 6.703 | 6.787 |
| Hele landet        | 5.441 | 5.542 | 5.639 | 5.792 | 5.874 | 5.935 |
| <b>2020 priser</b> |       |       |       |       |       |       |
| Svendborg Kommune  | 6.478 | 6.221 | 6.367 | 6.416 | 6.518 | 6.288 |
| Smln.gruppen       | 6.370 | 6.371 | 6.406 | 6.480 | 6.559 | 6.530 |
| Regionen           | 6.699 | 6.699 | 6.813 | 6.923 | 6.987 | 6.957 |
| Hele landet        | 6.025 | 6.059 | 6.074 | 6.116 | 6.123 | 6.083 |

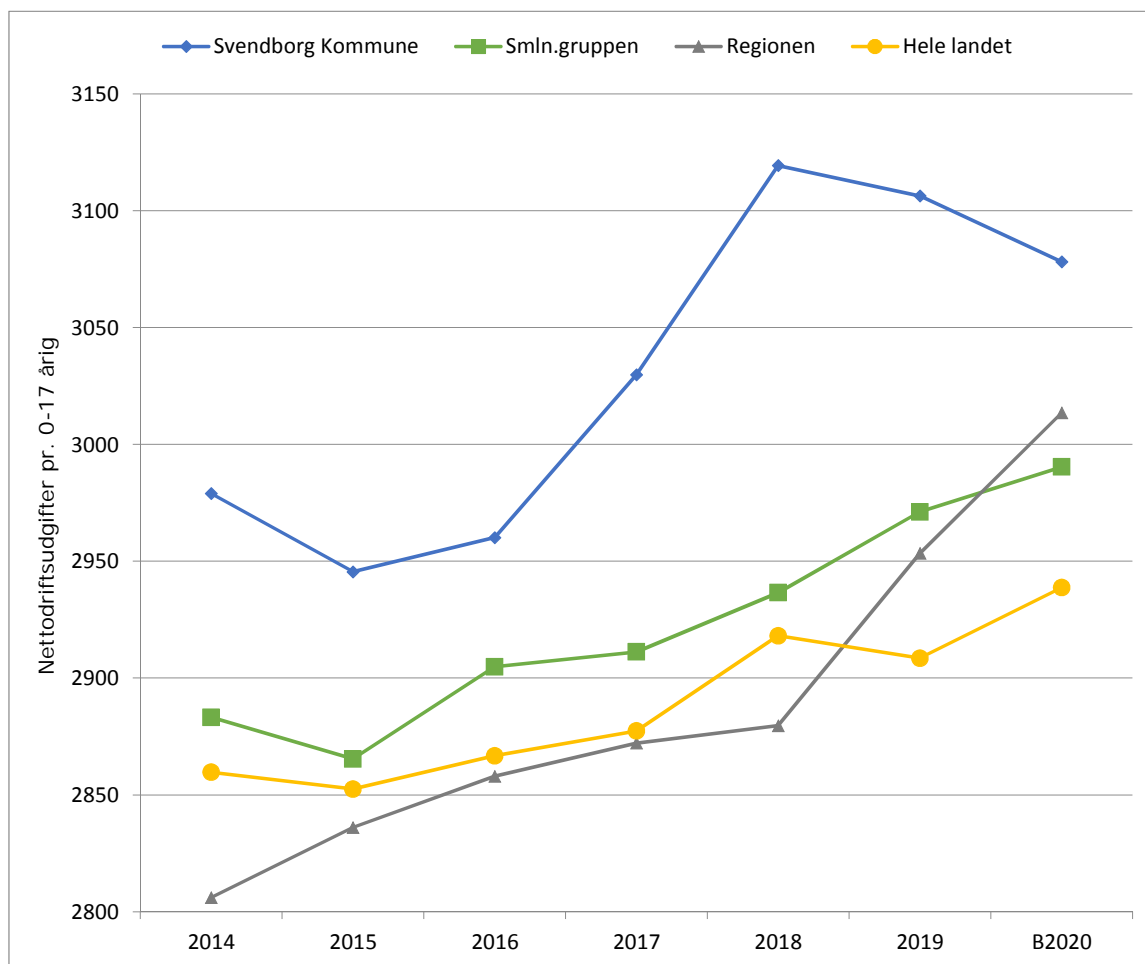
## Svendborg Kommune

**Administrative udgifter i alt efter den kombinerede metode  
2013-2019 (2019 priser)**


|                    | 2013  | 2014  | 2015  | 2016  | 2017  | 2018  | 2019   |
|--------------------|-------|-------|-------|-------|-------|-------|--------|
| Svendborg Kommune  | 8.524 | 8.720 | 8.723 | 8.859 | 8.907 | 9.090 | 9.239  |
| Smln.gruppen       | 8.659 | 8.772 | 8.810 | 8.848 | 9.056 | 9.318 | 9.844  |
| Regionen           | 8.775 | 8.963 | 9.018 | 9.184 | 9.373 | 9.630 | 10.155 |
| Hele landet        | 8.338 | 8.439 | 8.512 | 8.785 | 8.972 | 9.238 | 9.686  |
| <b>2019 priser</b> |       |       |       |       |       |       |        |
| Svendborg Kommune  | 9.330 | 9.422 | 9.304 | 9.310 | 9.176 | 9.244 | 9.239  |
| Smln.gruppen       | 9.478 | 9.477 | 9.397 | 9.298 | 9.330 | 9.476 | 9.844  |
| Regionen           | 9.604 | 9.685 | 9.618 | 9.651 | 9.656 | 9.793 | 10.155 |
| Hele landet        | 9.126 | 9.118 | 9.079 | 9.231 | 9.243 | 9.395 | 9.686  |

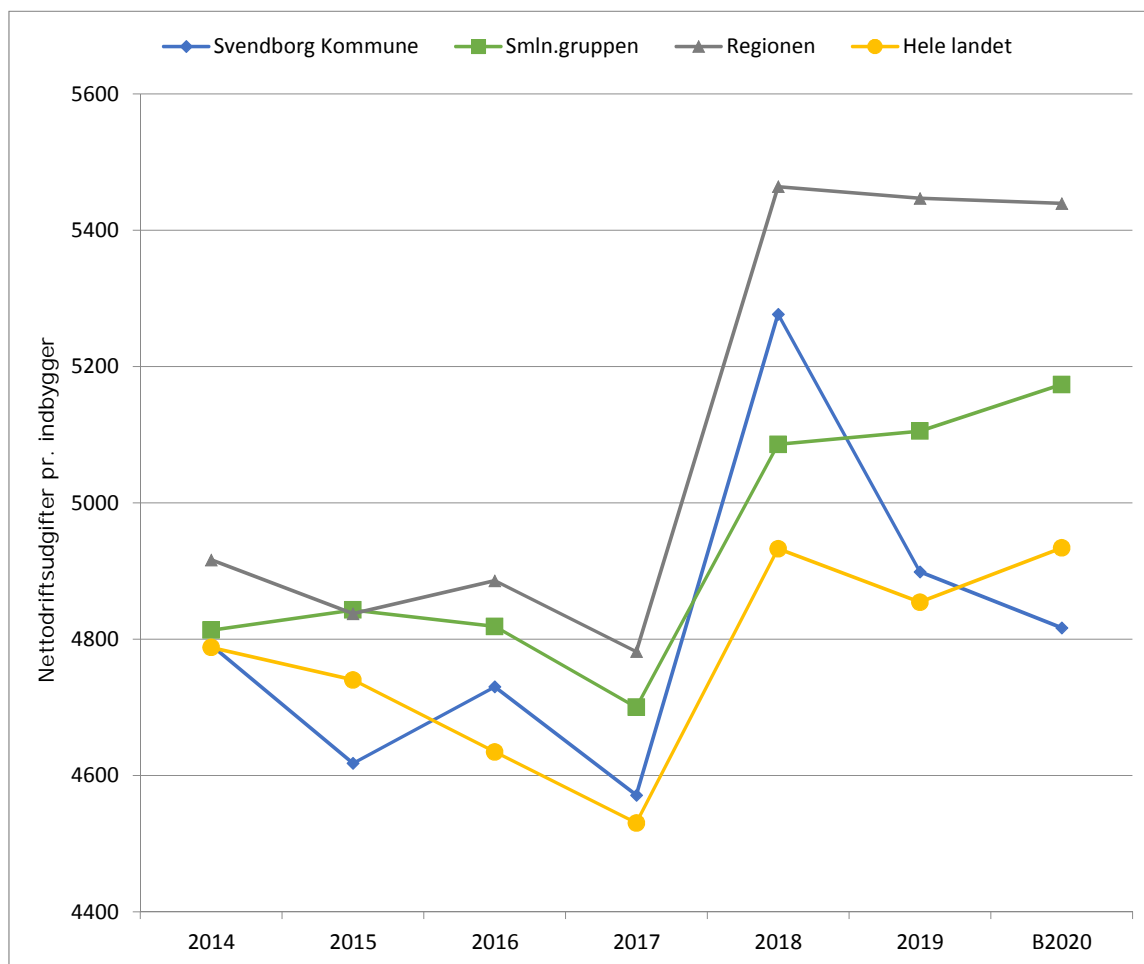
Svendborg Kommune

Udgiftsniveau, sundhedspleje og tandpleje  
2014-2020 (2020 priser)



|                    | 2014  | 2015  | 2016  | 2017  | 2018  | 2019  | B2020 |
|--------------------|-------|-------|-------|-------|-------|-------|-------|
| Svendborg Kommune  | 2.690 | 2.694 | 2.748 | 2.869 | 2.992 | 3.031 | 3.078 |
| Smln. gruppen      | 2.603 | 2.621 | 2.697 | 2.757 | 2.817 | 2.899 | 2.990 |
| Regionen           | 2.534 | 2.594 | 2.653 | 2.720 | 2.762 | 2.881 | 3.013 |
| Hele landet        | 2.582 | 2.609 | 2.662 | 2.725 | 2.799 | 2.838 | 2.939 |
| <b>2020 priser</b> |       |       |       |       |       |       |       |
| Svendborg Kommune  | 2.979 | 2.946 | 2.960 | 3.030 | 3.119 | 3.106 | 3.078 |
| Smln. gruppen      | 2.883 | 2.865 | 2.905 | 2.911 | 2.937 | 2.971 | 2.990 |
| Regionen           | 2.806 | 2.836 | 2.858 | 2.872 | 2.880 | 2.953 | 3.013 |
| Hele landet        | 2.860 | 2.853 | 2.867 | 2.877 | 2.918 | 2.909 | 2.939 |

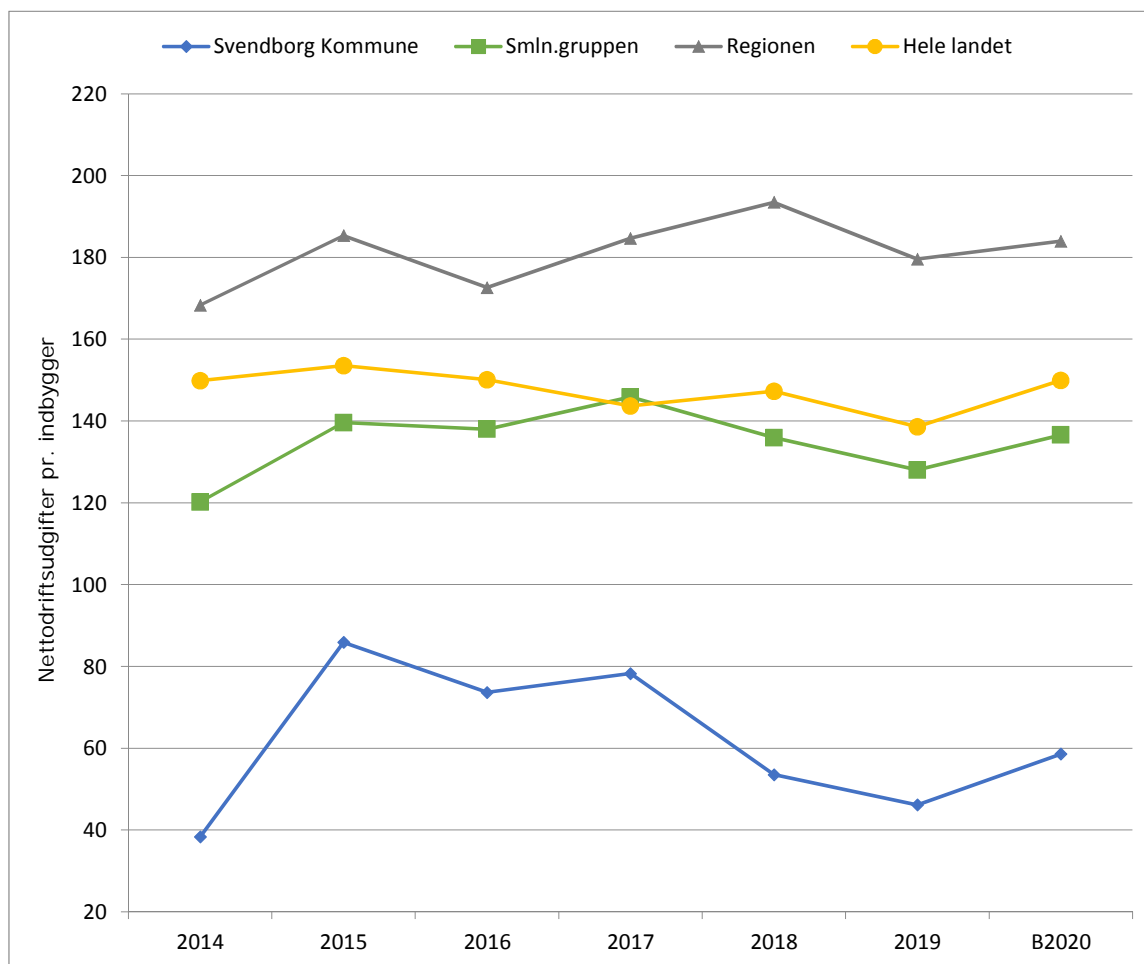
## Svendborg Kommune

Udgiftsniveau, sundhedsvæsen, genoptræning og forebyggelse  
2014-2020 (2020 priser)

|                    | 2014  | 2015  | 2016  | 2017  | 2018  | 2019  | B2020 |
|--------------------|-------|-------|-------|-------|-------|-------|-------|
| Svendborg Kommune  | 4.326 | 4.224 | 4.392 | 4.329 | 5.062 | 4.779 | 4.817 |
| Smln.gruppen       | 4.346 | 4.430 | 4.474 | 4.451 | 4.879 | 4.981 | 5.173 |
| Regionen           | 4.439 | 4.425 | 4.536 | 4.528 | 5.241 | 5.314 | 5.439 |
| Hele landet        | 4.323 | 4.336 | 4.303 | 4.290 | 4.732 | 4.736 | 4.934 |
| <b>2020 priser</b> |       |       |       |       |       |       |       |
| Svendborg Kommune  | 4.791 | 4.618 | 4.730 | 4.571 | 5.277 | 4.899 | 4.817 |
| Smln.gruppen       | 4.813 | 4.843 | 4.819 | 4.700 | 5.086 | 5.105 | 5.173 |
| Regionen           | 4.916 | 4.837 | 4.886 | 4.782 | 5.464 | 5.447 | 5.439 |
| Hele landet        | 4.788 | 4.740 | 4.635 | 4.530 | 4.933 | 4.854 | 4.934 |

Svendborg Kommune

Udgiftsniveau, natur- og miljøbeskyttelse  
2014-2020 (2020 priser)



|                    | 2014 | 2015 | 2016 | 2017 | 2018 | 2019 | B2020 |
|--------------------|------|------|------|------|------|------|-------|
| Svendborg Kommune  | 35   | 79   | 68   | 74   | 51   | 45   | 59    |
| Smln.gruppen       | 109  | 128  | 128  | 138  | 130  | 125  | 137   |
| Regionen           | 152  | 170  | 160  | 175  | 186  | 175  | 184   |
| Hele landet        | 135  | 140  | 139  | 136  | 141  | 135  | 150   |
| <b>2020 priser</b> |      |      |      |      |      |      |       |
| Svendborg Kommune  | 38   | 86   | 74   | 78   | 54   | 46   | 59    |
| Smln.gruppen       | 120  | 140  | 138  | 146  | 136  | 128  | 137   |
| Regionen           | 168  | 185  | 173  | 185  | 193  | 180  | 184   |
| Hele landet        | 150  | 154  | 150  | 144  | 147  | 139  | 150   |