



MODTAGESTATION SYDDANMARK I/S

ÅRSRAPPORT

2018

11. REGNSKABSÅR

SELSKABSOPLYSNINGER

Selskabet	Modtagestation Syddanmark I/S Vejlbyvej 21 7000 Fredericia
	Binavn: Motas I/S Telefon: 76201300 Hjemmeside: www.motas.dk E-mail: mail@motas.dk CVR- nr: 31 09 68 39 Stiftet: 1. oktober 2007 Hjemsteds- kommune: Fredericia Regnskabsår: 1. januar – 31. december
Bestyrelse:	Søren Svendsen, formand Steen Christensen, næstformand Lars Tribler Oluf Lykke Nielsen Pernille Ahrentsen Swain Bent Sørensen Bruno Hansen
Direktør	Claus Mann Eriksen
Revision	BDO Statsautoriseret revisionsaktieselskab Fælledvej 1 5000 Odense C
Pengeinstitut	Jyske Bank Jernbanegade 5 6000 Kolding

LEDELSESPÅTEGNING

Bestyrelsen og direktionen har dags dato behandlet og godkendt årsrapporten for 1. januar – 31. december 2018 for Modtagestation Syddanmark I/S.

Årsrapporten aflægges i overensstemmelse med årsregnskabsloven.

Det er vores opfattelse, at årsregnskabet giver et retvisende billede af virksomhedens aktiver, passiver og finansielle stilling pr. 31. december 2018 samt af resultatet af virksomhedens aktiviteter for regnskabsåret 1. januar – 31. december 2018.

Ledelsesberetningen indeholder efter vores opfattelse en retvisende redegørelse for de forhold, beretningen omhandler.


Årsrapporten indstilles til generalforsamlingens godkendelse.

Fredericia, den 29. marts 2018


Direktion:


Claus Mann Eriksen

Bestyrelse:



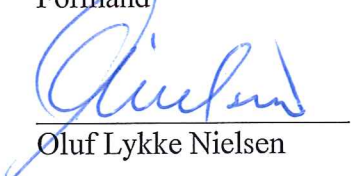
Søren Svendsen
Formand




Steen Christensen
Næstformand



Lars Tribler




Oluf Lykke Nielsen



Pernille Ahrentsen Swain



Bent Sørensen


Bruno Hansen

DEN UAFHÆNGIGE REVISORS ERKLÆRING

Til interessenterne i Modtagestation Syddanmark I/S

Konklusion

Vi har revideret årsregnskabet for Modtagestation Syddanmark I/S for regnskabsåret 1. januar – 31. december 2018, der omfatter resultatopgørelse, balance, noter og anvendt regnskabspraksis. Årsregnskabet udarbejdes efter årsregnskabsloven.

Det er vores opfattelse, at årsregnskabet giver et retvisende billede af virksomhedens aktiver, passiver og finansielle stilling pr. 31. december 2018 samt af resultatet af virksomhedens aktiviteter for regnskabsåret 1. januar – 31. december 2018 i overensstemmelse med årsregnskabsloven.

Grundlag for konklusion

Vi har udført vores revision i overensstemmelse med internationale standarder om revision og de yderligere krav, der er gældende i Danmark. Vores ansvar ifølge disse standarder og krav er nærmere beskrevet i revisionspåtegningens afsnit ”Revisors ansvar for revisionen af årsregnskabet”. Vi er uafhængige af virksomheden i overensstemmelse med internationale etiske regler for revisorer (IESBA’s Etiske regler) og de yderligere krav, der er gældende i Danmark, ligesom vi har opfyldt vores øvrige etiske forpligtelser i henhold til disse regler og krav. Det er vores opfattelse, at det opnåede revisionsbevis er tilstrækkeligt og egnet som grundlag for vores konklusion.

Ledelsens ansvar for årsregnskabet

Ledelsen har ansvaret for udarbejdelsen af et årsregnskab, der giver et retvisende billede i overensstemmelse med årsregnskabsloven. Ledelsen har endvidere ansvaret for den interne kontrol, som ledelsen anser for nødvendig for at udarbejde et årsregnskab uden væsentlig fejlinformation, uanset om denne skyldes besvigelser eller fejl.

Ved udarbejdelsen af årsregnskabet er ledelsen ansvarlig for at vurdere virksomhedens evne til at fortsætte driften; at oplyse om forhold vedrørende fortsat drift, hvor dette er relevant; samt at udarbejde årsregnskabet på grundlag af regnskabsprincippet om fortsat drift, medmindre ledelsen enten har til hensigt at likvidere virksomheden, indstille driften eller ikke har andet realistisk alternativ end at gøre dette.

Revisors ansvar for revisionen af årsregnskabet

Vores mål er at opnå høj grad af sikkerhed for, om årsregnskabet som helhed er uden væsentlig fejlinformation, uanset om denne skyldes besvigelser eller fejl, og at afgive en revisionspåtegning med en konklusion. Høj grad af sikkerhed er et højt niveau af sikkerhed, men er ikke en garanti for, at en revision, der udføres i overensstemmelse med internationale standarder om revision og de yderligere krav, der er gældende i Danmark, altid vil afdække væsentlig fejlinformation, når sådan findes. Fejlinformationer kan opstå som følge af besvigelser eller fejl og kan betragtes som væsentlige, hvis det med rimelighed kan forventes, at de enkeltvis eller samlet har indflydelse på de økonomiske beslutninger, som regnskabsbrugere træffer på grundlag af årsregnskabet.

DEN UAFHÆNGIGE REVISORS ERKLÆRING

Som led i en revision, der udføres i overensstemmelse med internationale standarder om revision og de yderligere krav, der er gældende i Danmark, foretager vi faglige vurderinger og opretholder professionel skepsis under revisionen. Herudover:

- Identificerer og vurderer vi risikoen for væsentlig fejlinformation i årsregnskabet, uanset om denne skyldes besvigelser eller fejl, udformer og udfører revisionshandlinger som reaktion på disse risici samt opnår revisionsbevis, der er tilstrækkeligt og egnet til at danne grundlag for vores konklusion. Risikoen for ikke at opdage væsentlig fejlinformation forårsaget af besvigelser er højere end ved væsentlig fejlinformation forårsaget af fejl, idet besvigelser kan omfatte sammensværgelser, dokumentfalsk, bevidste udeladelser, vildredning eller tilsidesættelse af intern kontrol.
- Opnår vi forståelse af den interne kontrol med relevans for revisionen for at kunne udforme revisionshandlinger, der er passende efter omstændighederne, men ikke for at kunne udtrykke en konklusion om effektiviteten af virksomhedens interne kontrol.
- Tager vi stilling til, om den regnskabspraksis, som er anvendt af ledelsen, er passende, samt om de regnskabsmæssige skøn og tilknyttede oplysninger, som ledelsen har udarbejdet, er rimelige.
- Konkluderer vi, om ledelsens udarbejdelse af årsregnskabet på grundlag af regnskabsprincippet om fortsat drift er passende, samt om der på grundlag af det opnåede revisionsbevis er væsentlig usikkerhed forbundet med begivenheder eller forhold, der kan skabe betydelig tvivl om virksomhedens evne til at fortsætte driften. Hvis vi konkluderer, at der er en væsentlig usikkerhed, skal vi i vores revisionspåtegning gøre opmærksom på oplysninger herom i årsregnskabet eller, hvis sådanne ikke er tilstrækkelige, modificere vores konklusion. Vores konklusioner er baseret på det revisionsbevis, der er opnået frem til datoen for vores revisionspåtegning. Fremtidige begivenheder eller forhold kan dog medføre, at virksomheden ikke længere kan fortsætte driften.
- Tager vi stilling til den samlede præsentation, struktur og indhold af årsregnskabet, herunder noteoplysningerne, samt om årsregnskabet afspejler de underliggende transaktioner og begivenheder på en sådan måde, at der gives et retvisende billede heraf.

Vi kommunikerer med ledelsen om blandt andet det planlagte omfang og den tidsmæssige placering af revisionen samt betydelige revisionsmæssige observationer, herunder eventuelle betydelige mangler i intern kontrol, som vi identificerer under revisionen.

Udtalelse om ledelsesberetningen

Ledelsen er ansvarlig for ledelsesberetningen.

Vores konklusion om årsregnskabet omfatter ikke ledelsesberetningen, og vi udtrykker ingen form for konklusion med sikkerhed om ledelsesberetningen.

I tilknytning til vores revision af årsregnskabet er det vores ansvar at læse ledelsesberetningen og i den forbindelse overveje, om ledelsesberetningen er væsentligt inkonsistent med årsregnskabet eller vores viden opnået ved revisionen eller på anden måde synes at indeholde væsentlig fejlinformation.

Vores ansvar er derudover at overveje, om ledelsesberetningen indeholder krævede oplysninger i henhold til årsregnskabsloven.

Baseret på det udførte arbejde er det vores opfattelse, at ledelsesberetningen er i overensstemmelse med årsregnskabet og er udarbejdet i overensstemmelse med årsregnskabslovens krav. Vi har ikke fundet væsentlig fejlinformation i ledelsesberetningen.

Odense, den 29.marts 2019

BDO Statsautoriseret revisionsaktieselskab

CVR-nr. 20 22 26 70



Kim Dalgaard
Statsautoriseret revisor
MNE-nr. 19736

LEDELSESBERETNING

Væsentligste aktiviteter

Selskabets væsentligste aktiviteter er indsamling af farligt affald samt rådgivning om håndtering af farligt affald. Dertil udfører Motas I/S sikkerhedsrådgivning og afholder kurser for interessenter og øvrige kunder.

Udvikling i aktiviteter og økonomiske forhold

Motas I/S opnåede i 2018 nye kunder, ligesom hidtidige kunder øgede efterspørgslen inden for flere af de ydelser, som selskabet tilbyder. Dette medførte en mindre forøgelse i affaldsmængderne, som selskabet håndterede. Økonomisk opnåede Motas I/S et negativt resultat stort set på budget.

Resultatet blev opnået på trods af øgede lønomkostninger som følge af personaleudskiftninger og sygdom idet den øgede håndterede mængde og øget omsætning af emballager samt reducerede afskrivninger som følge af salg af driftsmidler udlignede de øgede omkostninger. Motas I/S er dermed fortsat et økonomisk solidt selskab, hvilket gør det muligt at fortsætte med at udvikle og optimere selskabet.

Igenem de forskellige ordninger afhentede og indsamlede Motas I/S 5.819 ton imod 5.669 ton i 2017. Dermed er den samlede håndterede mængde steget med knap 3 % i forhold til 2017, og er samtidigt godt 4 % over den budgetterede mængde for 2018.

Forøgelsen er sket inden for indsamlingsordningerne.

Øvrige ydelser

Motas I/S er registreret som lovpligtig sikkerhedsrådgiver for genbrugspladserne i 5 kommuner samt for en enkelt privat virksomhed og udfører de dermed forbundne opgaver jævnfør ADR reglerne.

Motas I/S vil naturligvis også tilbyde de øvrige kommuner at fungere som sikkerhedsrådgiver for disse.

Ligeledes tilbyder Motas I/S lovpligtige kurser i håndtering og transport af farligt affald specielt rettet imod genbrugspladsernes medarbejdere. Indhold og form i disse kurser tilpasses løbende ønsker og behov fra genbrugspladserne. Kurserne omfatter et grundkursus for nyere ansatte, som dermed oplæres i sikker håndtering af farligt affald og samtidigt sikrer, at genbrugspladserne overholder lovkrav om uddannelse ved arbejde med farligt gods. Derudover afholdes der kurser rettet imod de erfarne medarbejdere på genbrugspladserne således, at medarbejderne opnår viden om nye regler etc. inden for farligt affald / farligt gods. Yderligere afholdes der kurser eksternt hos kunder tilrettet deres konkrete behov og ønsker.

Uddannelse af interessenter og øvrige kunders medarbejdere er af såvel sikkerhedsmæssige som miljømæssige grunde et fokusområde for Motas I/S. I 2018 har 37 personer deltaget i hvad der svarer til 50 kursus dage. Derudover har Motas I/S afholdt to eksterne kurser.

Økonomisk resultat

Økonomisk har Motas I/S for hele regnskabsperioden opnået et positivt driftsresultat på 128 t.kr før afskrivninger og minus 93 t.kr. efter afskrivninger. Efter finansielle poster bliver årets resultat negativt med 233 t.kr.

Årets negative resultat anses for tilfredsstillende idet det svarer til de budgetterede forventninger. Resultatet giver fortsat selskabet en fornuftig likviditet og soliditet idet selskabets soliditetsgrad er steget fra 65 til 71 fra 2017 til 2018.

Miljø- og arbejdsmiljø

Såvel miljø som arbejdsmiljø er fokusområder for Motas I/S, hvorfor selskabet i 2013 opbyggede et miljø- og arbejdsmiljøstyringssystem, som blev eksternt certificeret efter DS OHSAS 18001 og DS/ISO 14001 normerne.

Miljøledelsessystemet blev recertificeret i 2018, idet systemet er blevet tilpasset den nyeste DS/ISO 14001 fra 2015.

Derudover har der vist sig behov for større overdækket areal end det nuværende, som samtidigt tager højde for nye brandbeskyttelses regler.

Projektering af et nyt overdækket lagerområde som opfylder nye krav til specielt brandsikring pågår og der planlægges med, at det arealet opføres og kan tages i brug ultimo 2019.

Motas I/S har heller ikke i 2018 haft arbejdsuheld eller skader.

Fremtiden

Motas I/S vil også i 2019 fokusere på god rådgivning, fleksible løsninger, optimering af priser samt afholde kurser og yde sikkerhedsrådgivning, for derved at medvirke til sikker håndtering af vores kunders farlige affald.

Igennem ovennævnte er det målet at øge de afhentede /indsamlede affaldsmængder fra eksisterende og nye kunder.

Motas I/S arbejder løbende på at fastholde eller reducere priserne ved at finde økonomisk mere attraktive behandlingsmuligheder, idet en forudsætning for dette naturligvis er, at det sker miljømæssigt forsvarligt.

Derudover arbejder Motas I/S løbende på at optimere anvendte ressourcer, herunder ved optimering, forenkling og bedre anvendelse af IT løsninger.


Betydningsfulde hændelser, indtruffet efter regnskabsårets afslutning

Der er efter regnskabsårets afslutning ikke indtruffet begivenheder af væsentlig betydning, som kan påvirke årsrapporten og selskabets finansielle stilling.

Fredericia, den

29. marts 2019

På bestyrelsens vegne



Søren Svendsen
Formand



Claus M. Eriksen
Direktør

Resultatopgørelse for perioden 1. januar - 31. december

Note	2018 kr.	2017 t.kr
1 NETTOOMSÆTNING	21.880.170	21.508
2 Vareforbrug	-15.664.701	-15.527
3 Andre eksterne omkostninger	<u>-1.630.037</u>	<u>-1.628</u>
BRUTTORESULTAT	4.585.432	4.353
4 Personaleomkostninger	-4.457.169	-3.908
5 Af- og nedskrivninger af materielle anlægsaktiver	<u>-221.321</u>	<u>-343</u>
DRIFTSRESULTAT	-93.058	102
6 Finansielle indtægter	34.405	38
7 Finansielle udgifter	<u>-174.282</u>	<u>-4</u>
ÅRETS RESULTAT	<u>-232.935</u>	<u>136</u>

Balance pr. 31. december

Note	2018 kr.	2017 t.kr
AKTIVER		
ANLÆGSAKTIVER		
Materielle anlægsaktiver		
	3.036.743	2.802
	366.399	278
8	<u>3.403.142</u>	<u>3.080</u>
	<u>3.403.142</u>	<u>3.080</u>
OMSÆTNINGSAKTIVER		
	369.191	371
	<u>369.191</u>	<u>371</u>
Tilgodehavender		
9	3.527.807	3.118
	0	204
	9.319	155
	<u>3.537.126</u>	<u>3.477</u>
Værdipapirer		
	4.457.166	3.008
	<u>4.457.166</u>	<u>3.008</u>
Likvide beholdninger		
	127	3.270
	1.195	3
	<u>1.322</u>	<u>3.273</u>
	<u>8.364.805</u>	<u>10.129</u>
	<u>11.767.947</u>	<u>13.209</u>

Balance pr. 31. december

Note	2018 kr.	2017 t.kr
PASSIVER		
EGENKAPITAL		
	2.225.304	2.225
	6.128.890	6.362
10 Egenkapital i alt	8.354.194	8.587
HENSATTE FORPLIGTELSER		
11 Hensættelse til tilbagebetaling administrationsgebyrer	769.000	966
Hensatte forpligtelser i alt	769.000	966
KORTFRISTEDE GÆLDSFORPLIGTELSER		
	313.108	0
	1.798.124	2.112
12 Anden gæld	533.521	1.544
Kortfristede gældsforpligtelser i alt	2.644.753	3.656
Gældsforpligtelser i alt	2.644.753	3.656
PASSIVER I ALT	11.767.947	13.209

Forpligtelser

Sikkerhedsstillelser og eventualforpligtelser

Sikkerhedsstillelser: Ingen

Eventualforpligtelser: Ingen

Garantiforpligtelser: Ingen

Kautionsforpligtelser: Ingen

Leje og leasingforpligtelser: Ingen

NOTER	2018	2017
	kr.	t.kr
1 Nettoomsætning		
Administrationsgebyrer	1.505.000	1.408
Transportgebyrer	3.871.498	3.897
Behandling af affald	9.495.011	9.037
Driftsindtægter	6.837.947	6.938
Konsulentonorar	170.714	228
Nettoomsætning i alt	<u>21.880.170</u>	<u>21.508</u>
2 Vareforbrug		
Afhentningsordning, kørselsudgift	3.191.486	3.205
Behandling af affald	9.272.673	8.631
Driftsudgifter	3.198.563	3.679
Varelager primo	371.171	383
Varelager ultimo	-369.191	-371
Vareforbrug i alt	<u>15.664.701</u>	<u>15.527</u>
3 Andre eksterne omkostninger		
Salgsomkostninger	29.249	42
Lokaleomkostninger	340.996	351
Drift af materiel	206.810	219
Administrationsomkostninger	1.052.983	1.016
Andre eksterne omkostninger i alt	<u>1.630.037</u>	<u>1.628</u>
4 Personaleomkostninger		
Antal personer beskæftiget i gennemsnit: 9 (2017: 9)		
Løn og gager	3.724.301	3.320
Sociale udgifter	221.682	95
Pensioner	511.186	493
Personaleomkostninger i alt	<u>4.457.169</u>	<u>3.908</u>
5 Af- og nedskrivninger af materielle anlægsaktiver		
Bygninger	106.040	106
Driftsmidler	175.069	183
Mindre nyanskaffelser	27.945	54
Fortjeneste ved afhændelse af anlægsaktiver	-87.733	0
Af- og nedskrivninger af materielle anlægsaktiver i alt	<u>221.321</u>	<u>343</u>

NOTER	2018	2017
	kr.	t.kr
6 Finansielle indtægter		
Værdipapir	0	8
Pengeinstitutter m.v.	31.439	24
Debitorer	2.967	6
Finansielle indtægter i alt	<u><u>34.405</u></u>	<u><u>38</u></u>
7 Finansielle udgifter		
Værdipapir	-150.968	0
Pengeinstitutter	-5.302	-4
Bail-in	-18.012	0
Finansielle udgifter i alt	<u><u>-174.282</u></u>	<u><u>-4</u></u>
8 Materielle anlægsaktiver	Grunde og bygninger	Produktionsanlæg og maskiner
Kostpris, primo	11.798.257	1.410.948
Tilgang i årets løb	340.551	308.364
Afgang i årets løb	0	-730.149
Kostpris, ultimo	<u><u>12.138.808</u></u>	<u><u>989.163</u></u>
Af- og nedskrivninger, primo	8.996.025	1.133.177
Afskrivninger afhændede aktiver	0	-685.482
Årets afskrivninger	106.040	175.069
Af- og nedskrivninger, ultimo	<u><u>9.102.065</u></u>	<u><u>622.764</u></u>
Regnskabsmæssig værdi pr. 31. december 2018	<u><u>3.036.743</u></u>	<u><u>366.399</u></u>
	2018	2017
	kr.	t.kr
9 Tilgodehavender fra salg og tjenesteydelser		
Tilgodehavende fra salg	3.588.807	3.160
Hensat til tab på debitorer	-61.000	-42
Tilgodehavender fra salg og tjenesteydelser i alt	<u><u>3.527.807</u></u>	<u><u>3.118</u></u>

NOTER

10 Egenkapital	Indskuds- kapital	Overført overskud
Primo	2.225.304	6.361.825
Overført overskud	0	-232.935
Egenkapital pr. 31. december 2018	<u>2.225.304</u>	<u>6.128.890</u>

	2018 kr.	2017 t.kr
11 Hensatte forpligtelser		
Hensættelser primo	966.000	1.066
Afgang tilbageførte forpligtelser	-197.000	-100
Hensættelser pr. 31/12 2018	<u>769.000</u>	<u>966</u>

12 Anden gæld		
Diverse omkostningskreditorer m.v.	23.903	357
Gæld til udtrædende kommuner	0	350
ATP og sociale udgifter	7.100	0
Feriepengeforpligtelser funktionærer	444.589	551
Merværdiafgift	57.929	286
Anden gæld i alt	<u>533.521</u>	<u>1.544</u>

ANVENDT REGNSKABSPRAKSIS

Årsrapporten for Modtagestation Syddanmark I/S for 2018 er aflagt i overensstemmelse med den danske årsregnskabslovs bestemmelser for virksomheder i regnskabsklasse B med tilvalg af regler fra regnskabsklasse C.

Årsrapporten er udarbejdet efter samme regnskabspraksis som sidste år.

RESULTATOPGØRELSEN

Nettoomsætning

Nettoomsætning ved salg af handelsvarer og færdigvarer indregnes i resultatopgørelsen, såfremt levering og risikoovergang til køber har fundet sted inden årets udgang og såfremt indtægten kan opgøres pålideligt og forventes modtaget. Nettoomsætningen indregnes ekskl. Moms og afgifter og med fradrag af rabatter i forbindelse med salget.

Vareforbrug

Vareforbrug omfatter omkostninger, der afholdes for at opnå årets nettoomsætning. Herunder indgår direkte og indirekte omkostninger til råvarer og hjælpematerialer.

Andre eksterne omkostninger

Andre eksterne omkostninger omfatter omkostninger til salg, reklame, administration, lokaler, tab på debitorer.

Personaleomkostninger

Personaleomkostninger omfatter løn og gager, inklusive feriepenge og pensioner samt andre omkostninger til social sikring mv. til virksomhedens medarbejdere. I personaleomkostninger er fratrukket modtagne godtgørelser fra offentlige myndigheder.

Indtægter af andre værdipapirer

Indtægter af andre værdipapirer indeholder renteindtægter, realiserede og urealiserede kursgevinster og –tab.

Finansielle poster

Finansielle indtægter og omkostninger indeholder renteindtægter og –omkostninger, realiserede og urealiserede kursgevinster og –tab vedrørende værdipapirer, gæld og transaktioner i fremmed valuta, amortisering af finansielle aktiver og forpligtelser mv. Finansielle indtægter og omkostninger indregnes med de beløb, der vedrører regnskabsåret.

Finansielle indtægter og omkostninger indregnes i resultatopgørelsen med de beløb, der vedrører regnskabsåret. Finansielle indtægter og omkostninger omfatter renteindtægter og –omkostninger, realiserede og urealiserede kursgevinster og –tab vedrørende værdipapirer.

BALANCEN

Materielle anlægsaktiver

Grunde og bygninger, produktionsanlæg og maskiner samt andre anlæg, driftsmateriel og inventar måles til kostpris med fradrag af akkumulerede af- og nedskrivninger. Der afskrives ikke på grunde.

Afskrivningsgrundlaget er kostpris med fradrag af den skønnede restværdi efter afsluttet brugstid.

Kostprisen omfatter anskaffelsesprisen samt omkostninger direkte tilknyttet anskaffelsen indtil det tidspunkt, hvor aktivet er klar til at blive taget i brug. For egen fremstillede aktiver omfatter kostprisen omkostninger til materialer, komponenter, underleverandører, direkte lønforbrug samt indirekte produktionsomkostninger.

Der foretages lineære afskrivninger baseret på følgende vurdering af aktivernes forventede brugstider og restværdi.

	Brugstid	Restværdi
Bygninger	10 – 30 år	0%
Produktionsanlæg og maskiner	5 – 10 år	0%

Fortjeneste eller tab ved salg af materielle anlægsaktiver opgøres som forskellen mellem salgspris med fradrag af salgskomkostninger og den regnskabsmæssige værdi på salgstidspunktet. Fortjeneste eller tab indregnes i resultatopgørelsen under andre driftsindtægter eller andre driftsomkostninger.

Værdiforringelse af anlægsaktiver

Den regnskabsmæssige værdi af materielle anlægsaktiver vurderes årligt for indikationer på værdiforringelse ud over det, som udtrykkes ved afskrivning.

Foreligger der indikationer på værdiforringelse, foretages nedskrivningstest af hvert enkelt aktiv henholdsvis gruppe af aktiver. Der foretages nedskrivning til genindvindingsværdien, hvis denne er lavere end den regnskabsmæssige værdi.

Genindvindingsværdi er den højeste værdi af nettosalgspris og kapitalværdi. Kapitalværdien opgøres som nutidsværdien af de forventede nettopengestrømme fra anvendelsen af aktivet eller aktivgruppen og forventede nettopengestrømme ved salg af aktivet eller aktivgruppen efter endt brugstid.

Varebeholdninger

Varebeholdninger måles til kostpris efter FIFO-princippet. I tilfælde, hvor nettorealiseringsværdien er lavere en kostprisen, nedskrives til denne lavere værdi.

Kostpris for handelsvarer samt råvarer og hjælpematerialer omfatter anskaffelsespris med tillæg af hjemtagelsesomkostninger.

ANVENDT REGNSKABSPRAKSIS

Kostpris for fremstillede færdigvarer samt varer under fremstilling omfatter kostpris for råvarer, hjælpematerialer, direkte læn, direkte produktionsomkostninger og indirekte produktionsomkostninger.

Nettorealisationseværdien for varebeholdninger opgøres som salgspris med fradrag af færdiggørelsesomkostninger og omkostninger, der afholdes for at effektuere salget. Værdien fastsættes under hensyntagen til varebeholdningernes omsættelighed, ukurans og forventet udvikling i salgspris.

Tilgodehavender

Tilgodehavender måles til amortiseret kostpris, hvilket sædvanligvis svarer til nominel værdi. Værdien reduceres med nedskrivning til imødegåelse af forventede tab.

Værdipapirer og kapitalandele

Værdipapirer indregnet under omsætningsaktiver, omfatter børsnoterede obligationer, aktier og andre værdipapirer, der måles til dagsværdi på balancedagen. Børsnoterede værdipapirer måles til børskurs. Ikke børsnoterede værdipapirer og kapitalandele måles til kostpris.

Likvide beholdere

Likvide beholdninger omfatter kontante bankindeståender.

Egenkapital

Ikke indbetalt selskabskapital præsenteres efter bruttometoden, hvor der indregnes et tilgodehavende i omsætningsaktiver og en bunden reserve under egenkapitalen.

Andre hensatte forpligtelser

Hensatte forpligtelser omfatter forventede omkostninger til garantiforpligtelser, tilbagebetalinger af administrationsgebyrer fra tidligere år, omstruktureringer mv.

Garantiforpligtelser omfatter forpligtelser til udbedring af arbejder inden for garantiperioden på 1-5 år. De hensatte forpligtelser måles og indregnes på baggrund af erfaringerne med garantiarbejder.

Gældsforpligtelser

Amortiseret kostpris for kortfristede gældsforpligtelser, svarer normalt til nominel værdi.

Resultatopgørelse for perioden 1. januar - 31. december

Note	2018 kr.	2017 t.kr
1 NETTOOMSÆTNING	21.880.170	21.508
2 Vareforbrug	-15.664.701	-15.527
3 Andre eksterne omkostninger	<u>-1.630.037</u>	<u>-1.628</u>
BRUTTORESULTAT	4.585.432	4.353
4 Personaleomkostninger	-4.457.169	-3.908
5 Af- og nedskrivninger af materielle anlægsaktiver	<u>-221.321</u>	<u>-343</u>
DRIFTSRESULTAT	-93.058	102
6 Finansielle indtægter	34.405	38
7 Finansielle udgifter	<u>-174.282</u>	<u>-4</u>
ÅRETS RESULTAT	<u>-232.935</u>	<u>136</u>