



Tlf.: 33 12 65 45
CVR-nr. 29 79 40 30
odense@bdo.dk
www.bdo.dk

BDO Kommunernes Revision
Godkendt revisionsaktieselskab
Fælledvej 1
DK-5000 Odense C

SVENDBORG SPILDEVAND A/S

ÅRSRAPPORT

2014

Årsrapporten er fremlagt og godkendt på
selskabets ordinære generalforsamling,
den

Dirigent

CVR-NR. 30 23 58 51

INDHOLDSFORTEGNELSE

	Side
Selskabsoplysninger	
Selskabsoplysninger.....	2
Erklæringer	
Ledelsespåtegning.....	3
Den uafhængige revisors erklæringer.....	4
Ledelsesberetning	
Hoved- og nøgletal.....	5
Ledelsesberetning.....	6-8
Årsregnskab 1. januar - 31. december	
Anvendt regnskabspraksis.....	9-13
Resultatopgørelse.....	14
Balance.....	15-16
Pengestrømsopgørelse.....	17
Noter.....	18-20

SELSKABSOPLYSNINGER

Selskabet	Svendborg Spildevand A/S Ryttermarken 21 5700 Svendborg Telefon: 63 21 55 15 Hjemmeside: www.vandogaffald.dk E-mail: post@vandogaffald.dk CVR-nr.: 30 23 58 51 Stiftet: 29. januar 2007 Hjemsted: Svendborg Regnskabsår: 1. januar - 31. december
Bestyrelse	Pia Dam, Formand Per Nykjær Jensen, Næstformand Henrik Buchwald Ove Engstrøm Hans Jordan Kroman Gry Tully Jesper Ullemose
Direktion	Ole Steensberg Øgelund
Revision	BDO Kommunernes Revision Godkendt revisionsaktieselskab Fælledvej 1 5000 Odense C
Pengeinstitut	Danske Bank - Finanscenter Fyn Albani Torv 2-3 5000 Odense C

LEDELSESPÅTEGNING

Bestyrelsen og direktionen har dags dato behandlet og godkendt årsrapporten for 1. januar - 31. december 2014 for Svendborg Spildevand A/S.

Årsrapporten aflægges i overensstemmelse med årsregnskabsloven.

Det er vores opfattelse, at årsregnskabet giver et retvisende billede af selskabets aktiver, passiver og finansielle stilling pr. 31. december 2014 samt af resultatet af selskabets aktiviteter og pengestrømme for regnskabsåret 1. januar - 31. december 2014.

Ledelsesberetningen indeholder efter vores opfattelse en retvisende redegørelse for de forhold, beretningen omhandler.


Årsrapporten indstilles til generalforsamlingens godkendelse.

Svendborg, den 14. april 2015

Direktion


Ole Steensberg Øgetund

Bestyrelse




Pia Dam
Formand



Per Nykjær Jensen
Næstformand



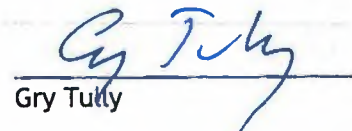
Henrik Buchwald



Ove Engstrøm



Hans Jordan Kroman



Gry Tully



Jesper Ullemose

DEN UAFHÆNGIGE REVISORS ERKLÆRINGER

Til kapitalejeren i Svendborg Spildevand A/S

PÅTEGNING PÅ ÅRSREGNSKABET

Vi har revideret årsregnskabet for Svendborg Spildevand A/S for regnskabsåret 1. januar - 31. december 2014, der omfatter anvendt regnskabspraksis, resultatopgørelse, balance, pengestrømsopgørelse og noter. Årsregnskabet udarbejdes efter årsregnskabsloven.

Ledelsens ansvar for årsregnskabet

Ledelsen har ansvaret for udarbejdelsen af et årsregnskab, der giver et retvisende billede i overensstemmelse med årsregnskabsloven. Ledelsen har endvidere ansvaret for den interne kontrol, som ledelsen anser nødvendig for at udarbejde et årsregnskab uden væsentlig fejlinformation, uanset om denne skyldes besvigelser eller fejl.

Revisors ansvar

Vores ansvar er at udtrykke en konklusion om årsregnskabet på grundlag af vores revision. Vi har udført revisionen i overensstemmelse med internationale standarder om revision og yderligere krav ifølge dansk revisorlovgivning. Dette kræver, at vi overholder etiske krav samt planlægger og udfører revisionen for at opnå høj grad af sikkerhed for, om årsregnskabet er uden væsentlig fejlinformation.

En revision omfatter udførelse af revisionshandlinger for at opnå revisionsbevis for beløb og oplysninger i årsregnskabet. De valgte revisionshandlinger afhænger af revisors vurdering, herunder vurdering af risici for væsentlig fejlinformation i årsregnskabet, uanset om denne skyldes besvigelser eller fejl. Ved risikovurderingen overvejer revisor intern kontrol, der er relevant for virksomhedens udarbejdelse af et årsregnskab, der giver et retvisende billede. Formålet hermed er at udforme revisionshandlinger, der er passende efter omstændighederne, men ikke at udtrykke en konklusion om effektiviteten af virksomhedens interne kontrol. En revision omfatter endvidere vurdering af, om ledelsens valg af regnskabspraksis er passende, om ledelsens regnskabsmæssige skøn er rimelige samt den samlede præsentation af årsregnskabet.

Det er vores opfattelse, at det opnåede revisionsbevis er tilstrækkeligt og egnet som grundlag for vores konklusion.

Revisionen har ikke givet anledning til forbehold.

Konklusion

Det er vores opfattelse, at årsregnskabet giver et retvisende billede af selskabets aktiver, passiver og finansielle stilling pr. 31. december 2014 samt af resultatet af selskabets aktiviteter og pengestrømme for regnskabsåret 1. januar - 31. december 2014 i overensstemmelse med årsregnskabsloven.

UDTALELSE OM LEDELSESBERETNINGEN

Vi har i henhold til årsregnskabsloven gennemlæst ledelsesberetningen. Vi har ikke foretaget yderligere handlinger i tillæg til den udførte revision af årsregnskabet. Det er på denne baggrund vores opfattelse, at oplysningerne i ledelsesberetningen er i overensstemmelse med årsregnskabet.

Odense, den 14. april 2015

BDO Kommunernes Revision
Godkendt revisionsaktieselskab


Lars Ove Hansen
Statsautoriseret revisor


Lasse Jensen
Statsautoriseret revisor

HOVED- OG NØGLETAL

	2014 tkr.	2013 tkr.	2012 tkr.	2011 tkr.	2010 tkr.
Resultatopgørelse					
Nettoomsætning.....	93.443	102.936	69.419	92.926	85.948
Bruttoresultat (indeholdt produktions- og distributionsomkostninger).....	30.297	36.851	6.017	24.486	17.367
Driftsresultat.....	27.261	36.792	2.538	20.758	12.708
Finansielle poster, netto.....	-10.612	-8.847	-10.420	-8.353	-21.146
Årets resultat.....	13.525	21.843	-4.232	5.011	-6.470
Balance					
Balancesum.....	1.532.575	1.478.527	1.470.199	1.449.333	1.465.577
Egenkapital.....	1.138.420	1.109.387	1.072.571	1.082.613	1.099.992
Pengestrømme					
Pengestrømme fra driftsaktivitet.....	64.120	69.721	28.795	8.699	29.592
Pengestrømme fra investeringsaktivitet...	-80.286	-58.174	-31.935	-50.441	-52.091
Pengestrømme fra finansieringsaktivitet..	19.612	-9.062	3.595	23.699	30.330
Investeringer i materielle anlægsaktiver..	83.521	58.174	33.036	50.441	52.091
Nøgletal					
Bruttomargin.....	32,4	35,8	8,7	26,3	20,2
Overskudsgrad.....	29,2	35,7	3,7	22,3	14,8
Soliditetsgrad.....	74,3	75,0	73,0	74,7	75,1

Nøgletallene følger i al væsentlighed Den Danske Finansanalytikerforenings anbefalinger. Der henvises til definitioner og begreber under anvendt regnskabspraksis.

LEDELSESBERETNING

Væsentligste aktiviteter

Selskabets væsentligste aktiviteter er transport og rensning af spildevand ved drift af selskabets spildevandsanlæg i Svendborg Kommune.

Selskabets virksomhed er reguleret efter lov om betalingsregler for spildevandsanlæg og vandsektorloven med supplerende bekendtgørelser. Kundernes betaling for transport og rensning af spildevand og tilslutning til spildevandsanlægget skal finansiere omkostningerne til anlæg og drift af anlæggene. Virksomhedens økonomi skal således "hvile i sig selv", hvorfor der ikke kan udloddes udbytte fra virksomhedens hovedaktivitet.

Selskabets indtægter er baseret på kundeafgifter i form af tilslutningsbidrag, vejbidrag, særbidrag og vandafgifter, der takstfastsættes årligt af selskabet og godkendes af Svendborg Byråd.

Selskabets indtægter skal overholde de regler fastsat i prisloftsbekendtgørelsen, hvor selskabets samlede indtægter ikke må overstige en af Forsyningssekretariatet fastsat indtægtsramme.

Udvikling i aktiviteter og økonomiske forhold

Svendborg Spildevand A/S indgår i holdingselskabet "Svendborg Forsyning A/S" og er en af de fem underliggende selskaber; Svendborg Vand A/S, Svendborg Spildevand A/S, Svendborg Affald A/S, Svendborg VE A/S og Svendborg Forsyningservice A/S. Personale og driftsmateriel er placeret i Svendborg Forsyningservice A/S.

Årets resultat:

Årets omsætning udgør 93.443 tkr., og resultatet udviser et overskud på 13.525 tkr. Årets resultat er påvirket af årets over-/underdækning. Reguleringen påvirker såvel omsætning som resultat, og andrager 751 tkr. Korrigeret for årets regulering af over- /underdækning er årets resultat på niveau med det forventede, og ledelsen anser årets resultat for tilfredsstillende.

Investeringer:

Selskabet har i 2014 foretaget investeringer på 83.521 tkr.

Kapitalberedskab:

Svendborg Spildevand A/S er velkonsolideret. Soliditetsgraden udgør 74,3 %, svarende til en egenkapital på 1.138.420 tkr. og en balancesum på 1.532.575 tkr. pr. 31. december 2014.

Bestyrelse og direktion:

I forbindelse med generalforsamling den 13. maj 2014 tiltrådte en ny bestyrelse, heraf tre byrådsmedlemmer, to forbrugervalgte samt to medarbejderrepræsentanter, hvoraf en er genganger.

LEDELSESBERETNING

Udviklingsaktiviteter

Selskabet har løbende arbejdet med at optimere de administrative og driftsmæssige processer. En lang række udviklingsaktiviteter er igangsat og de tværgående aktiviteter er beskrevet i årsrapporten for Svendborg Forsyningsservice A/S. De væsentligste specifikke aktiviteter for Svendborg Spildevand A/S er oplyst i det nedenstående:

I 2014 er der etableret 67 minipumpestationer og kloakeret 15 ejendomme ved gravitation i området Brudager, Vestre Nørremarksvej og Gravvængevej. Brudager renseanlæg er nedlagt.

Kloaknettet er udvidet med ca. 14 km trykledning. De nye store pumpestationer på Edelsmindevej, Klienvvej og Brudager Bygade er blevet idriftsat. Pumpestationen på Krovej er blevet renoveret

Området Grønningen/Thorseng er blevet byggemodnet, og der er etableret et regnvandsbassin på ca. 1.000 m³. Ved Tved Kirkevej/Æskelund er 16 parcelhusgrunde byggemodnet, og der er etableret et regnvandsbassin på ca. 2.500 m³.

Regnvandsbassinerne på Højskolevej (8.000 m³) og ved Hammesbrovej (5.900 m³) er blevet udvidet.

Der er renoveret ca. 5,4 km kloakledninger.

Analyse for fremtidig struktur for renseanlæg gennemført.

Igangsat LAR (Lokal Afledning af Regnvand) pilot projekt.

Betydningsfulde hændelser, indtruffet efter regnskabsårets afslutning

Der er ikke efter regnskabsårets afslutning indtruffet begivenheder af væsentlig betydning for selskabets finansielle stilling.

Særlige risici

Selskabets væsentligste driftsrisiko er knyttet til evnen til at have konstant fokus på sikker drift, varen skal leveres 24 timer i døgnet, 7 dage om ugen, 365 dage om året kombineret med konstant fokus på effektivisering af de interne processer. Desuden er det væsentligt for selskabet hele tiden at være på forkant med den teknologiske udvikling inden for administration, transport og rensning af spildevand.

Finansielle risici:

Selskabet er som følge af sine gældsforpligtelser svagt eksponeret over for ændringer i renteniveauet. Selskabet er ikke eksponeret over for valutarisici.

Miljøforhold

I ledelsessystemet er der opstillet en række kvalitets- og miljømål, som delvis er overholdt. I CSR rapporten 2014 er der en komplet afrapportering.

Kundetilfredshed:

Lig foregående år gennemføres der systematiske kundetilfredshedsanalyser, dvs. når en kunde har haft kontakt til os, sendes efter endt sagsbehandling et spørgeskema ud, med henblik på at lære at blive endnu bedre. Tilbagemeldingerne viser en samlet tilfredshedsgrad på 93 %, hvilket lige er under målet på minimum 95 %.

Forsyningssikkerhed:

Antallet af kundeoplevede driftsstop, som skyldes fejl i hovedledning eller stop af pumpestationer må maksimalt andrage 45 stk. i 2014. Antallet er i 2014 opgjort til 56 stk, hvilket ikke er tilfredsstillende.

Miljøhensyn/produktkvalitet:

Målsætningen for spildevandets rensning er at overholde alle udlederkrav og efter maksimalt 95 % udnyttelse af udlederkrav. Alle udlederkrav er i 2014 overholdt, men målet om maksimalt 95 % udnyttelse har været overskredet i enkelte tilfælde på Egebjerg syd renseanlæg, hvor der er iværksat en række forbedringstiltag.

LEDELSESBERETNING

Forventninger til fremtiden

Vandsektoren blev med vedtagelsen af vandsektorloven den 28. maj 2009 udsat for de mest omfattende ændringer siden miljøreformen i 70'erne.

Der har også i 2014 været anvendt væsentlige ressourcer til indberetninger og kontroller i relation til prislofter, benchmarking, interne overvågningsprogrammer mv. til Konkurrencestyrelsen. Evaluering af vandsektorloven blev afrapporteret i 2014 og den forventede reform af vandsektorloven var meget langt fremme, men de politiske forhandlinger brød sammen inden rammerne for en ny vandsektorlov blev fastlagt i forligskredsen.

Øvrige udfordringer:

Udover disse omfattende ændringer står sektoren overfor en lang række økonomiske og miljømæssige udfordringer omkring anlæggenes udbygning:

- Kloaksystemets tilpasning til klimaændringernes konsekvenser.
- Klimatilpasningsplan og klimahandleplaner.
- Vandplaner og de kommende handleplaners konsekvens for spildevand.
- Realisering af ny spildevandsplan

Det vurderes, at Svendborg Spildevand A/S er godt forberedt til alle de ovenstående udfordringer.

Samfundsansvar

Selskabet har indført politikker indeholdende interne retningslinjer, målsætninger og strategier, hvorefter der målrettet arbejdes med at sikre et sikkert og sundt arbejdsmiljø, og således at miljø og klimamæssige forhold tænkes ind i selskabets processer.

Selskabet omsætter sine politikker til handling gennem indførelse af ledelsessystemer og kontrolsystemer som opfølgning på arbejdsprocessen. Selskabet har certificeret sine ledelsessystemer og foretager løbende en evaluering, der systematisk gennemgår implementeringen af politikkerne.

ANVENDT REGNSKABSPRAKSIS

Årsrapporten for Svendborg Spildevand A/S for 2014 er aflagt i overensstemmelse med den danske årsregnskabslovs bestemmelser for virksomheder i regnskabsklasse C, mellemstor virksomhed.

Årsrapporten er udarbejdet efter samme regnskabspraksis som sidste år.

Generelt om indregning og måling

I resultatopgørelsen indregnes indtægter i takt med, at de indtjenes, herunder indregnes værdireguleringer af finansielle aktiver og forpligtelser. I resultatopgørelsen indregnes ligeledes alle omkostninger, herunder afskrivninger og nedskrivninger.

Aktiver indregnes i balancen, når det er sandsynligt, at fremtidige økonomiske fordele vil tilflyde selskabet, og aktivets værdi kan måles pålideligt.

Forpligtelser indregnes i balancen, når det er sandsynligt, at fremtidige økonomiske fordele vil fragå selskabet, og forpligtelsens værdi kan måles pålideligt.

Ved første indregning måles aktiver og forpligtelser til kostpris. Efterfølgende måles aktiver og forpligtelser som beskrevet for hver enkelt regnskabspost nedenfor.

Visse finansielle aktiver og forpligtelser måles til amortiseret kostpris, hvorved der indregnes en konstant effektiv rente over løbetiden. Amortiseret kostpris opgøres som oprindelig kostpris med fradrag af eventuelle afdrag samt tillæg/fradrag af den akkumulerede amortisering af forskellen mellem kostpris og nominelt beløb.

Ved indregning og måling tages hensyn til forudsigelige tab og risici, der fremkommer inden årsrapporten aflægges, og som be- eller afkræfter forhold, der eksisterede på balancedagen.

Den regnskabsmæssige værdi af immaterielle og materielle anlægsaktiver gennemgås årligt for at afgøre, om der er indikation af værdiforringelse ud over det, som udtrykkes ved normal afskrivning. Hvis dette er tilfældet, foretages nedskrivning til den lavere genindvindingsværdi.

Hvile-i-sig-selv

Selskabet er underlagt det særlige hvile-i-sig-selv princip. Princippet medfører, at årets drift i henhold til vandsektorloven tilstræbes at give hverken over- eller underdækning, og at over- eller underdækningen skal tilbagebetales henholdsvis opkræves hos kunderne ved indregning i de efterfølgende års priser. Den akkumulerede regulatoriske over- eller underdækning er udtryk for et mellemværende med vandselskabets kunder og indregnes i balancen under gældsforpligtelser eller tilgodehavender.

ANVENDT REGNSKABSPRAKSIS

Afledte finansielle instrumenter

Afledte finansielle instrumenter indregnes første gang i balancen til kostpris og måles efterfølgende til dagsværdi. Positive og negative dagsværdier af afledte finansielle instrumenter indgår i tilgodehavender henholdsvis forpligtelser.

Ændring i dagsværdien af afledte finansielle instrumenter, der er klassificeret som og opfylder kriterierne for sikring af dagsværdien af et indregnet aktiv eller en indregnet forpligtelse, indregnes i resultatopgørelsen sammen med eventuelle ændringer i dagsværdien af det sikrede aktiv eller den sikrede forpligtelse.

Ændring i dagsværdien af afledte finansielle instrumenter, der er klassificeret som og opfylder betingelserne for sikring af fremtidige aktiver og forpligtelser, indregnes i tilgodehavender eller gæld samt på egenkapitalen. Resultater den fremtidige transaktion i indregning af aktiver eller forpligtelser, overføres beløb, som blev indregnet på egenkapitalen, fra egenkapitalen og indregnes i kostprisen for henholdsvis aktivet eller forpligtelsen. Resultater den fremtidige transaktion i indtægter eller omkostninger, overføres beløb, som blev indregnet på egenkapitalen, til resultatopgørelsen i den periode, hvor det sikrede påvirker resultatopgørelsen.

For eventuelle afledte finansielle instrumenter, som ikke opfylder betingelserne for behandling som sikringsinstrumenter, indregnes ændringer i dagsværdi i resultatopgørelsen løbende.

RESULTATOPGØRELSEN

Nettoomsætning

Nettoomsætningen omfatter afledningsafgifter, fast afgift, vejbidrag, tilslutningsbidrag m.v. og indregnes i resultatopgørelsen, såfremt levering og risikoovergang til køber har fundet sted inden årets udgang. Indtægter fra årets leverancer opgøres på grundlag af kundernes måleraflæsning m.v. Nettoomsætning indregnes eksklusiv moms, afgifter og med fradrag af rabatter i forbindelse med salget.

Nettoomsætningen reguleres med en eventuel over-/underdækning.

Produktionsomkostninger

Produktionsomkostninger omfatter omkostninger, herunder lønninger og gager samt afskrivninger, der afholdes for at opnå årets nettoomsætning. Herunder indgår direkte og indirekte omkostninger til hjælpematerialer, løn og gager samt afskrivninger på produktionsanlæg.

Distributionsomkostninger

Distributionsomkostninger omfatter alle omkostninger, der kan henføres til distribution af spildevand. Under regnskabsposten hører endvidere reparation og vedligeholdelse af ledningsnet, drift af pumpestation, ledningsregistrering og afskrivning på distributionsaktiver. Omkostningerne ved aflæsning af forbrugsmålere betragtes som en distributionsomkostning.

Administrationsomkostninger

Administrationsomkostninger omfatter omkostninger til administrative funktioner, herunder vederlag til medarbejdere i administrationen, kundeadministration og information, administrativ it, revision, kontorhold, afskrivninger vedrørende aktiver der benyttes til administration, inkassobehandling og tab på kunder.

Finansielle indtægter og omkostninger

Finansielle indtægter og omkostninger indeholder renteindtægter og -omkostninger.

ANVENDT REGNSKABSPRAKSIS

Skat

Årets skat, som består af årets aktuelle skat og forskydning i udskudt skat, indregnes i resultatopgørelsen med den del, der kan henføres til årets resultat, og direkte på egenkapitalen med den del, der kan henføres til posteringer direkte på egenkapitalen.

Selskabet er sambeskattet med koncernforbundne danske selskaber. Den aktuelle danske selskabsskat fordeles mellem de sambeskattede danske selskaber i forhold til disses skattepligtige indkomst, og med fuld fordeling med refusion vedrørende skattemæssige underskud. De sambeskattede selskaber indgår i acontoskatteordningen.

BALANCEN

Immaterielle anlægsaktiver

Licenser måles til kostpris med fradrag af akkumulerede afskrivninger eller til genindvindingsværdien, hvor denne er lavere. Licenser afskrives over aftaleperioden, dog maksimalt 5 år.

Materielle anlægsaktiver

Grunde og bygninger, tekniske anlæg og maskiner samt andre anlæg, driftsmateriel og inventar måles til kostpris med fradrag af akkumulerede af- og nedskrivninger. Der afskrives ikke på grunde.

Afskrivningsgrundlaget er kostpris med fradrag af den skønnede restværdi efter afsluttet brugstid.

Kostprisen omfatter anskaffelsesprisen samt omkostninger direkte tilknyttet anskaffelsen indtil det tidspunkt, hvor aktivet er klar til at blive taget i brug. For egenfremstillede aktiver omfatter kostprisen omkostninger til materialer, komponenter, underleverandører, direkte lønforbrug samt indirekte produktionsomkostninger.

Der foretages lineære afskrivninger baseret på følgende vurdering af aktivernes forventede brugstider og restværdi herefter:

	Brugstid	Restværdi
Bygninger.....	30-75 år	0%
Tekniske anlæg og maskiner.....	8-100 år	0%
Andre anlæg, driftsmateriel og inventar.....	4-50 år	0%

Fortjeneste eller tab ved afhændelse af materielle anlægsaktiver opgøres som forskellen mellem salgspris med fradrag af salgskostninger og den regnskabsmæssige værdi på salgstidspunktet. Fortjeneste eller tab indregnes i resultatopgørelsen under andre driftsindtægter eller andre driftsomkostninger.

Varebeholdninger

Varebeholdninger måles til kostpris efter FIFO-princippet. I tilfælde, hvor nettorealisationsværdien er lavere end kostprisen, nedskrives til denne lavere værdi.

Kostpris for råvarer og hjælpematerialer opgøres som anskaffelsespris med tillæg af hjemtagelsesomkostninger.

Tilgodehavender

Tilgodehavender måles til amortiseret kostpris, hvilket sædvanligvis svarer til nominel værdi. Værdien reduceres med nedskrivning til imødegåelse af forventede tab.

Regulatorisk underdækning

Såfremt de hos forbrugerne opkrævede beløb er mindre end omkostningerne ved behandling af spildevand, indregnes forskellen i balancen som et tilgodehavende i det omfang underdækningen forventes opkrævet.

ANVENDT REGNSKABSPRAKSIS

Periodeafgrænsningsposter, aktiver

Periodeafgrænsningsposter indregnet under aktiver omfatter afholdte omkostninger vedrørende efterfølgende regnskabsår.

Andre hensatte forpligtelser

Andre hensatte forpligtelser omfatter den regulatoriske overdækning, der i henhold til hvile-i-sig-selv princippet repræsenterer en forpligtelse til forbrugerne.

Skyldig skat og udskudt skat

Aktuelle skatteforpligtelser og tilgodehavende aktuel skat indregnes i balancen som beregnet skat af årets skattepligtige indkomst reguleret for skat af tidligere års skattepligtige indkomster samt for betalte acontoskatte.

Udskudt skat måles af midlertidige forskelle mellem regnskabsmæssig og skattemæssig værdi af aktiver og forpligtelser.

Udskudte skatteaktiver, herunder skatteværdien af fremførselsberettiget skattemæssigt underskud, måles til den værdi, hvortil aktivet forventes at kunne realiseres, enten ved udligning i skat af fremtidig indtjening, eller ved modregning i udskudte skatteforpligtelser inden for samme juridiske skatteenhed.

Udskudt skat måles på grundlag af de skatteregler og skattesatser, der med balancedagens lovgivning vil være gældende, når den udskudte skat forventes udløst som aktuel skat. Ændring i udskudt skat som følge af ændringer i skattesatser indregnes i resultatopgørelsen bortset fra poster, der føres direkte på egenkapitalen.

Gældsforpligtelser

Finansielle forpligtelser indregnes ved låneoptagelse til det modtagne provenu efter fradrag af afholdte låneomkostninger. I efterfølgende perioder måles de finansielle forpligtelser til amortiseret kostpris svarende til den kapitaliserede værdi ved anvendelse af den effektive rente, således at forskellen mellem provenuet og den nominelle værdi indregnes i resultatopgørelsen over låneperioden.

Gæld i øvrigt er målt til amortiseret kostpris svarende til nominal værdi.

Regulatorisk overdækning

Overstiger de hos forbrugerne opkrævede beløb indtægtsrammen for behandling af spildevand, indregnes forskellen i balancen som en gældsforpligtelse.

Periodeafgrænsningsposter, passiver

Under periodeafgrænsningsposter indregnet under passiver indgår modtagne betalinger vedrørende indtægter i de efterfølgende år.

ANVENDT REGNSKABSPRAKSIS**PENGESTRØMSOPGØRELSE**

Pengestrømsopgørelsen viser selskabets pengestrømme for året fordelt på driftsaktivitet, investeringsaktivitet og finansieringsaktivitet for året, årets forskydning i likvider samt likvider ved årets begyndelse og slutning.

Pengestrømme fra driftsaktivitet:

Pengestrømme fra driftsaktivitet opgøres som årets resultat reguleret for ikke-kontante driftsposter, ændring i driftskapital og betalt selskabsskat.

Pengestrømme fra investeringsaktivitet:

Pengestrømme fra investeringsaktivitet omfatter betaling i forbindelse med køb og salg af immaterielle, materielle og finansielle anlægsaktiver.

Pengestrømme fra finansieringsaktivitet:

Pengestrømme fra finansieringsaktivitet omfatter ændringer i størrelse eller sammensætning af aktiekapital og omkostninger forbundet hermed samt optagelse af lån samt afdrag på rentebærende gæld og betaling af udbytte til selskabsdeltagere.

Likvider:

Likvider omfatter kassekredit og likvide beholdninger.

NØGLETAL

De i hoved- og nøgletalsoversigten anførte nøgletal er beregnet således:

Bruttomargin:

$$\frac{\text{Bruttoresultat} \times 100}{\text{Nettoomsætning}}$$

Overskudsgrad:

$$\frac{\text{Driftsresultat} \times 100}{\text{Nettoomsætning}}$$

Soliditetsgrad:

$$\frac{\text{Egenkapital, ultimo} \times 100}{\text{Passiver i alt, ultimo}}$$

RESULTATOPGØRELSE 1. JANUAR - 31. DECEMBER

	Note	2014 tkr.	2013 tkr.
NETTOOMSÆTNING	1	93.443	102.936
Produktionsomkostninger.....		-24.486	-29.037
BRUTTORESULTAT		68.957	73.899
Distributionsomkostninger.....		-38.660	-37.047
Administrationsomkostninger.....		-2.781	-3.733
RESULTAT AF PRIMÆR DRIFT		27.516	33.119
Andre driftsindtægter.....		1.199	3.934
Andre driftsomkostninger.....		-1.454	-261
DRIFTSRESULTAT		27.261	36.792
Finansielle indtægter.....	2	58	1.614
Finansielle omkostninger	3	-10.670	-10.461
RESULTAT FØR SKAT		16.649	27.945
Skat af årets resultat.....	4	-3.124	-6.102
ÅRETS RESULTAT		13.525	21.843
FORSLAG TIL RESULTATDISPONERING			
Overført resultat.....		13.525	21.843
I ALT		13.525	21.843

BALANCE 31. DECEMBER

AKTIVER	Note	2014 tkr.	2013 tkr.
Licenser.....		134	211
Immaterielle anlægsaktiver.....	5	134	211
Grunde og bygninger.....		36.035	38.145
Tekniske anlæg og maskiner.....		1.374.879	1.346.667
Andre anlæg, driftsmateriel og inventar.....		5.611	2.300
Materielle anlægsaktiver under udførelse.....		61.686	39.402
Materielle anlægsaktiver.....	6	1.478.211	1.426.514
ANLÆGSAKTIVER.....		1.478.345	1.426.725
Råvarer og hjælpematerialer.....		1.758	2.661
Varebeholdninger.....		1.758	2.661
Tilgodehavender fra salg og tjenesteydelser.....		35.236	34.267
Tilgodehavende hos tilknyttede virksomheder.....		3.052	6.565
Andre tilgodehavender.....		7.327	4.914
Periodeafgrænsningsposter.....		39	24
Tilgodehavender.....		45.654	45.770
Likvide beholdninger.....		6.818	3.371
OMSÆTNINGSAKTIVER.....		54.230	51.802
AKTIVER.....		1.532.575	1.478.527

BALANCE 31. DECEMBER

PASSIVER	Note	2014 tkr.	2013 tkr.
Aktiekapital.....		10.001	10.001
Sikringsinstrumenter.....		0	-15.508
Overført overskud.....		1.128.419	1.114.894
EGENKAPITAL.....	7	1.138.420	1.109.387
Hensættelse til udskudt skat.....		3.200	76
HENSATTE FORPLIGTELSER.....		3.200	76
Gæld til realkreditinstitutter.....		278.361	260.364
Tilslutningsbidrag.....		53.430	47.109
Langfristede gældsforpligtelser.....	8	331.791	307.473
Kortfristet del af langfristet gæld.....	8	12.007	10.392
Leverandører af varer og tjenesteydelser.....		17.469	19.056
Gæld til tilknyttede virksomheder.....		16.565	1.424
Anden gæld.....		297	17.731
Periodeafgrænsningsposter.....		613	0
Regulatorisk over-/underdækning.....		12.213	12.988
Kortfristede gældsforpligtelser.....		59.164	61.591
GÆLDSFORPLIGTELSER.....		390.955	369.064
PASSIVER.....		1.532.575	1.478.527
Eventualposter mv.	9		
Pantsætninger og sikkerhedsstillelser	10		
Nærtstående parter	11		
Ejerforhold	12		

PENGESTRØMSOPGØRELSE 1. JANUAR - 31. DECEMBER

	2014 tkr.	2013 tkr.
Årets resultat.....	13.525	21.843
Årets afskrivninger tilbageført.....	29.865	27.657
Tilbageførsel af realisationsavancer.....	-1.199	2.143
Skat af årets resultat tilbageført.....	3.124	6.102
Ændring i hensatte forpligtelser (overdækning).....	-751	-16.419
Ændring i varebeholdninger.....	903	807
Ændring i tilgodehavender.....	499	15.723
Ændring i kortfristet gæld (ekskl. bank, skat og udbytte).....	11.833	11.166
Ændring i tilslutningsbidrag.....	6.321	699
PENGESTRØMME FRA DRIFTSAKTIVITETER.....	64.120	69.721
Køb af materielle anlægsaktiver.....	-83.521	-58.174
Salg af materielle anlægsaktiver.....	3.235	0
PENGESTRØMME FRA INVESTERINGSAKTIVITET.....	-80.286	-58.174
Afdrag på lån.....	-10.392	-9.062
Provenu ved langfristet låneoptagelse.....	30.004	0
PENGESTRØMME FRA FINANSIERINGSAKTIVITET.....	19.612	-9.062
ÆNDRING I LIKVIDER.....	3.446	2.485
Likvider 1. januar.....	3.371	886
LIKVIDER 31. DECEMBER.....	6.817	3.371
Likvider 31. december specificeres således:		
Likvide beholdninger.....	6.817	3.371
LIKVIDER, NETTOGÆLD.....	6.817	3.371

NOTER

	2014 tkr.	2013 tkr.	Note
Nettoomsætning			1
Nettoomsætning.....	92.692	86.517	
Regulering over-/underdækning.....	751	16.419	
	93.443	102.936	
Finansielle indtægter			2
Tilknyttede virksomheder.....	0	146	
Finansielle indtægter i øvrigt.....	58	1.468	
	58	1.614	
Finansielle omkostninger			3
Tilknyttede virksomheder.....	27	0	
Finansielle omkostninger i øvrigt.....	10.643	10.461	
	10.670	10.461	
Skat af årets resultat			4
Regulering skat vedrørende tidligere år.....	-6.638	0	
Regulering af udskudt skat.....	9.762	6.102	
	3.124	6.102	
Immaterielle anlægsaktiver			5
		Licenser	
Kostpris 1. januar 2014.....		493	
Kostpris 31. december 2014.....		493	
Afskrivninger 1. januar 2014.....		281	
Årets afskrivninger		78	
Afskrivninger 31. december 2014.....		359	
Regnskabsmæssig værdi 31. december 2014.....		134	

NOTER

Materielle anlægsaktiver

Note

6

	Grunde og bygninger	Tekniske anlæg og maskiner
Kostpris 1. januar 2014.....	50.659	1.514.510
Interne overførsler/reklassifikation.....	496	-587
Overførsler til/fra andre poster.....	0	57.414
Tilgang.....	0	22
Afgang.....	0	-6.179
Kostpris 31. december 2014.....	51.155	1.565.180
Afskrivninger 1. januar 2014.....	12.514	167.843
Interne overførsler/reklassifikation.....	418	-587
Tilbageførsel af afskrivninger på afhændede aktiver.....	0	-4.143
Årets afskrivninger	2.188	27.188
Afskrivninger 31. december 2014.....	15.120	190.301
Regnskabsmæssig værdi 31. december 2014.....	36.035	1.374.879
	Andre anlæg, driftsmateriel og inventar	Materielle anlægsaktiver under udførelse
Kostpris 1. januar 2014.....	2.651	39.402
Interne overførsler/reklassifikation.....	91	0
Overførsler til/fra andre poster.....	0	-57.414
Tilgang.....	3.801	79.698
Kostpris 31. december 2014.....	6.543	61.686
Afskrivninger 1. januar 2014.....	353	
Interne overførsler/reklassifikation.....	168	
Årets afskrivninger	411	
Afskrivninger 31. december 2014.....	932	
Regnskabsmæssig værdi 31. december 2014.....	5.611	61.686

Egenkapital

7

	Aktiekapital	Sikrings-instrumenter	Overført overskud	I alt
Egenkapital 1. januar 2014.....	10.001	-15.508	1.114.894	1.109.387
Årets værdireguleringer.....		15.508		15.508
Forslag til årets resultatdisponering.....			13.525	13.525
Egenkapital 31. december 2014.....	10.001	0	1.128.419	1.138.420

Aktiekapitalen har ikke været ændret i de seneste 5 år.

Aktiekapitalen består 10.001.000 aktier á kr. 1. Ingen aktier er tillagt særlige rettigheder.

Det er uafklaret, i hvilket omfang "Overført overskud" kan udloddes til aktionærerne.

NOTER

					Note
Langfristede gældsforpligtelser					8
	1/1 2014 gæld i alt	31/12 2014 gæld i alt	Afdrag næste år	Restgæld efter 5 år	
Gæld til realkreditinstitutter ...	270.756	290.367	12.007	242.834	
Tilslutningsbidrag	47.109	53.430	0	53.430	
	317.865	343.797	12.007	296.264	
Eventualposter mv.					9
Selskabets eventualforpligtelser omfatter endvidere de for branchen sædvanlige miljøforpligtelser.					
<i>Hæftelse i sambeskatningen</i>					
Selskabet hæfter solidarisk sammen med moderselskabet og de øvrige selskaber i den sambeskattede koncern for de skatter, som vedrører koncernens sambeskattede indkomst.					
Skyldig skat af koncernens sambeskattede indkomst fremgår af årsrapporten for Svendborg Forsyning A/S, der er administrationsselskab for sambeskatningen.					
Pantsætninger og sikkerhedsstillelser					10
Selskabet har ingen pantsætninger og sikkerhedsstillelser.					
Nærtstående parter					11
Svendborg Spildevand A/S' nærtstående parter omfatter følgende:					
Bestemmende indflydelse					
Svendborg Forsyning A/S, Ryttermarken 21, 5700 Svendborg, der er modervirksomhed.					
Svendborg Kommune, Ramsherred 5, 5700 Svendborg, der ejer samtlige kapitalandele i Svendborg Forsyning A/S.					
Transaktioner med nærtstående parter					
Samhandel med nærtstående parter er foregået på markedsmæssige vilkår eller omkostningsdækkende basis. Der har i 2014 været samhandel med Svendborg Forsyningsservice A/S.					
Koncern					
Selskabet indgår i koncernregnskabet for Svendborg Forsyning A/S, Ryttermarken 21, 5700 Svendborg, hvilket er selskabets ultimative modervirksomhed.					
Koncernregnskabet kan rekvireres på Svendborg Forsyning A/S' hjemmeside med følgende adresse:					
http://www.vandogaffald.dk/					
Ejerforhold					12
Følgende aktionær er noteret i selskabets aktionærfortegnelse som eneejer af aktiekapitalen:					
Svendborg Forsyning A/S					
Ryttermarken 21					
5700 Svendborg					