

ECO - Nøgletal; Regnskab 2022 og Budget 2023. Datakilder: ECO (VIVE) samt tabel FOLK1A fra Danmarks statistik.

	ECO analyse B23 og R22							
	Befolkning pr. 01.01.2023	Regnskab 2022 til sammenligning	Svendborg Kommune B23	Sml.-gruppe B23	Region Syd B23	Hele landet B23	Svendborg vs. Region Syd (potentiale) B2023	Svendborg R22 vs. Region Syd R22 til sammenligning
Dagtilbud, kr. pr. 0-5 årig	3.616	73.955	72.501	72.905	75.135	78.785	-9.524.143	376.567
Folkeskolen, kr. pr. 6-16 årig	7.281	83.188	81.410	83.941	84.307	87.719	-21.093.372	-15.248.608
Tilbud til ældre, kr. pr. 67+ årig	13.165	48.270	46.949	48.109	49.102	51.486	-28.344.390	-6.075.537
Kontanthjælp og arbejdsmarkedsforanstaltninger kr. pr. 17-66 årig (ekskl. forsikrede ledige)	35.673	4.527	4.981	4.268	3.850	4.119	40.325.288	27.581.231
Sygedagpenge kr. pr. 17-66 årig	35.673	2.840	2.280	2.367	2.716	2.236	-15.538.966	-5.252.269
Førtidspensioner kr. pr. 17-66 årig	35.673	9.695	10.195	9.815	10.099	8.245	3.416.306	-958.184
Personlige tillæg mv. pr. pensionist	15.634	468	447	479	474	496	-428.500	236.140
Forsikrede ledige kr. pr. 17-66 årig	35.673	2.556	2.455	2.381	2.058	2.465	14.142.544	19.444.559
Børn/unge med særl. behov, kr.pr. 0-22 årig	15.010	12.193	11.836	13.936	11.976	12.372	-2.102.600	-5.572.722
Voksne med særlige behov, kr. pr. 18-66 årig	34.912	10.896	11.007	10.485	10.256	9.706	26.221.857	20.601.474
Tilbud til udlændinge, kr. pr. 18-66 årig	34.912	275	385	378	431	403	-1.603.331	-2.000.013
Revalid., ress.førløb og løntilskud pr.17-66 årig	35.673	5.224	5.494	5.126	5.948	4.610	-16.207.746	-16.345.555
Fritid, biblioteksvæsen, kultur mv. kr. pr. indb.	59.735	1.796	1.758	1.817	1.790	1.898	-1.919.872	2.684.033
Vejvæsen kr. pr. indb.	59.735	638	734	907	1.324	1.005	-35.240.538	-36.709.127
Redningsberedskab kr. pr. indb.	59.735	214	223	235	276	275	-3.174.365	-3.176.448
Administration mv. kr. pr. indb. (ekskl. lønpuljer,tjenestem.pension og forsikring)	59.735	6.627	7.235	6.953	7.715	6.682	-28.679.389	-53.177.955
Sundhedspleje og tandpleje, kr. pr. 0-21 årig	14.464	2.697	2.748	2.702	2.880	2.675	-1.902.690	-202.148
Sundhedsvæsen, genoptr. og foreb. kr.pr. indb.	59.735	4.991	5.089	5.525	5.743	5.113	-39.067.390	-37.468.900
Natur- og miljøbeskyttelse kr. pr. indb.	59.735	56	75	162	191	158	-6.921.305	-7.074.584

Sammenligningsgruppens størrelse og sammensætning er forskellig fra område til område, idet sammenligningsgruppen er valgt på grundlag af behovsstrukturen på det enkelte område samt kommunens ressourcesituation.

Der henvises til de mere detaljerede tabeller samt oversigterne over sammenligningsgrupperne.

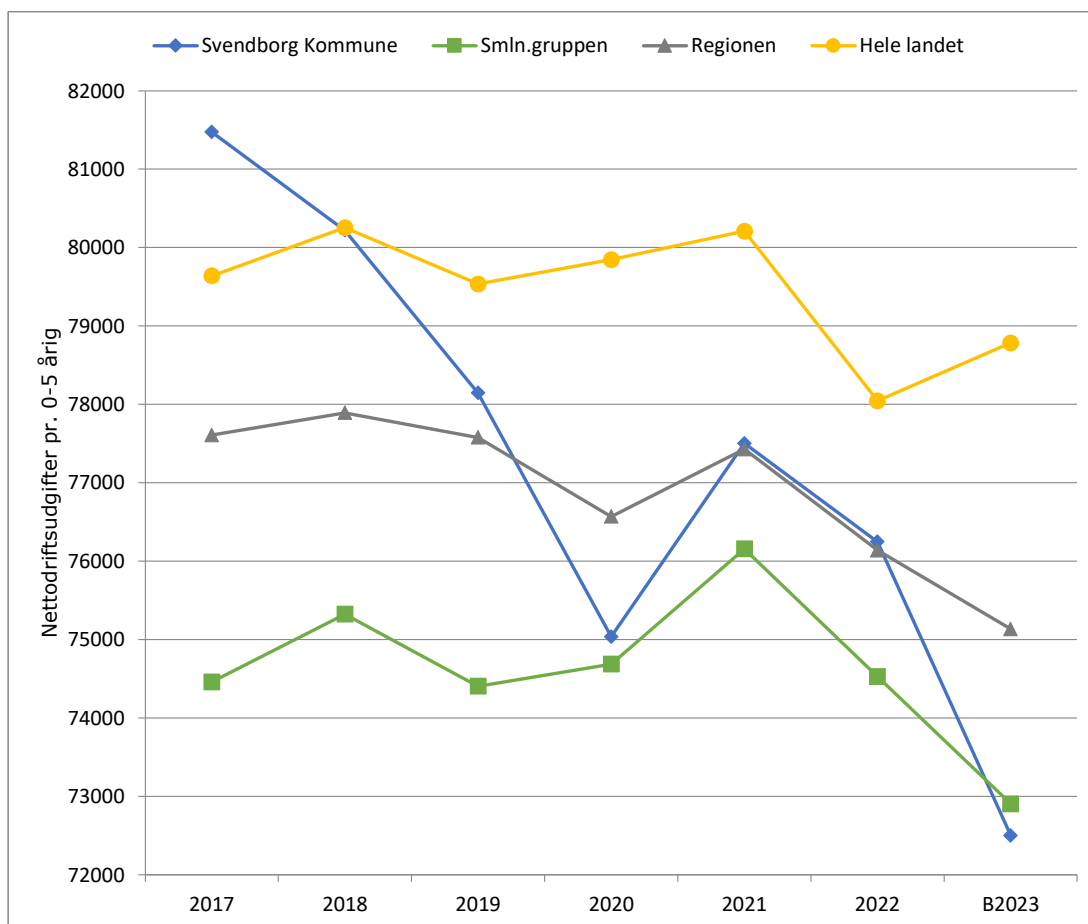
Beregnet kolonne=Differencen mellem Reg. Syddanmark og Svendborg gange med befolkning Svendborg.

Positiv værdi viser Svendborg kommunes relative merudgift (besparelses potentiale) ift. gennemsnittet for Reg. Syddanmark.

Du kan se udspecificeringer og forklaringer for de enkelte nøgletal på ECO's hjemmeside, som du finder ude til højre på følgende side:

<https://www.svendborg.dk/politik/noegletal>

Svendborg Kommune
**Udgiftsniveau, dagtilbud
2017-2023 (2023 priser)**



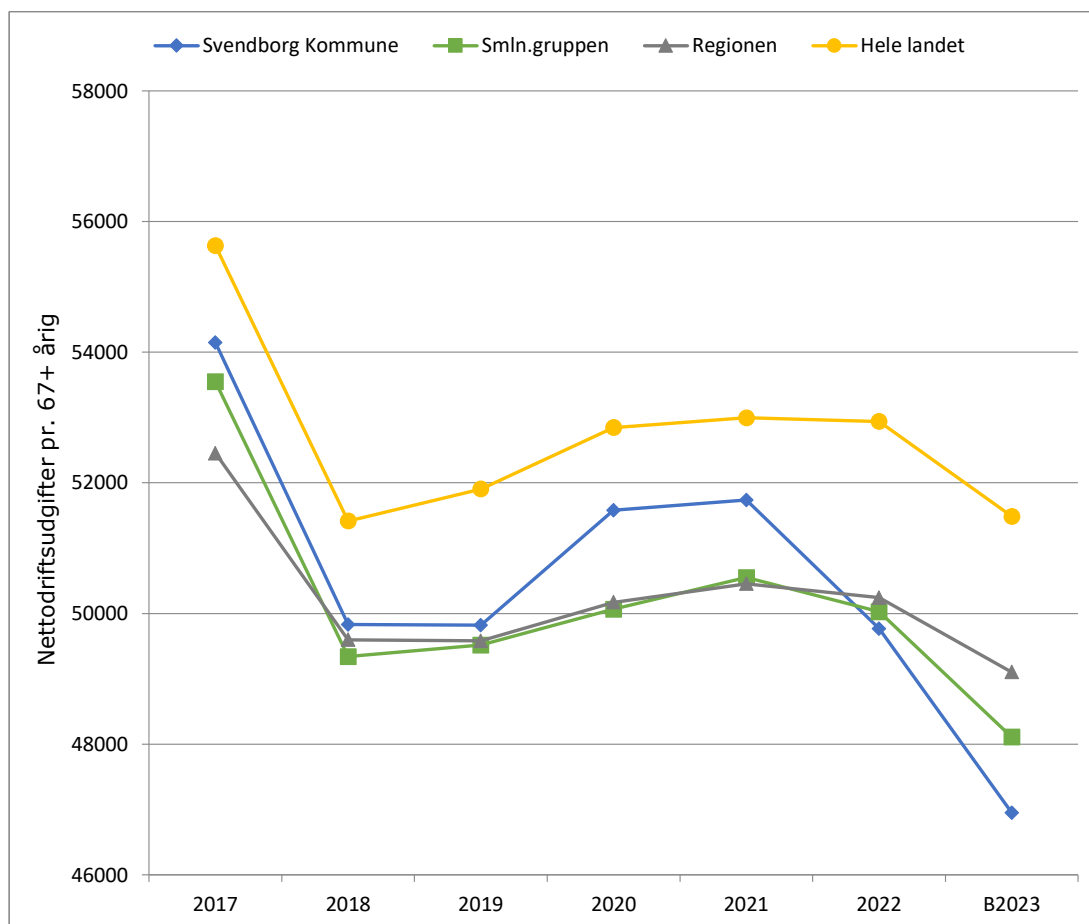
	2017	2018	2019	2020	2021	2022	B2023
Svendborg Kommune	71.514	71.328	70.595	69.211	72.700	73.955	72.501
Smln.gruppen	65.358	66.977	67.218	68.888	71.439	72.287	72.905
Regionen	68.120	69.260	70.083	70.626	72.631	73.851	75.135
Hele landet	69.904	71.359	71.851	73.647	75.238	75.699	78.785
2023 priser							
Svendborg Kommune	81.474	80.220	78.145	75.037	77.502	76.248	72.501
Smln.gruppen	74.461	75.326	74.407	74.687	76.158	74.528	72.905
Regionen	77.608	77.893	77.578	76.571	77.429	76.140	75.135
Hele landet	79.640	80.254	79.535	79.847	80.208	78.045	78.785

Svendborg Kommune
**Udgiftsniveau, folkeskolen
2017-2023 (2023 priser)**



	2017	2018	2019	2020	2021	2022	B2023
Svendborg Kommune	74.597	76.952	75.383	76.112	79.701	83.188	81.410
Smln.gruppen	74.240	75.615	76.332	78.254	81.211	85.632	83.941
Regionen	74.040	75.726	76.898	78.002	80.660	85.282	84.307
Hele landet	77.433	78.856	79.811	81.776	84.764	88.647	87.719
2023 priser							
Svendborg Kommune	84.987	86.545	83.445	82.519	84.966	85.766	81.410
Smln.gruppen	84.580	85.041	84.495	84.842	86.575	88.287	83.941
Regionen	84.352	85.165	85.122	84.567	85.988	87.926	84.307
Hele landet	88.217	88.686	88.347	88.659	90.363	91.395	87.719

Svendborg Kommune
Udgiftsniveau, ældreområdet
2017-2023 (2023 priser)



	2017	2018	2019	2020	2021	2022	B2023
Svendborg Kommune	47.524	44.307	45.007	47.576	48.532	48.270	46.949
Smln.gruppen	47.001	43.872	44.733	46.178	47.419	48.522	48.109
Regionen	46.040	44.101	44.790	46.276	47.329	48.731	49.102
Hele landet	48.829	45.716	46.890	48.743	49.712	51.348	51.486
2023 priser							
Svendborg Kommune	54.143	49.830	49.820	51.581	51.737	49.766	46.949
Smln.gruppen	53.547	49.341	49.517	50.065	50.551	50.026	48.109
Regionen	52.453	49.598	49.580	50.171	50.455	50.242	49.102
Hele landet	55.629	51.415	51.905	52.846	52.996	52.939	51.486

Svendborg Kommune

Udgiftsniveau, kontanthjælp og arbejdsmarkedsforanstaltninger
2017-2023 (2023 priser)

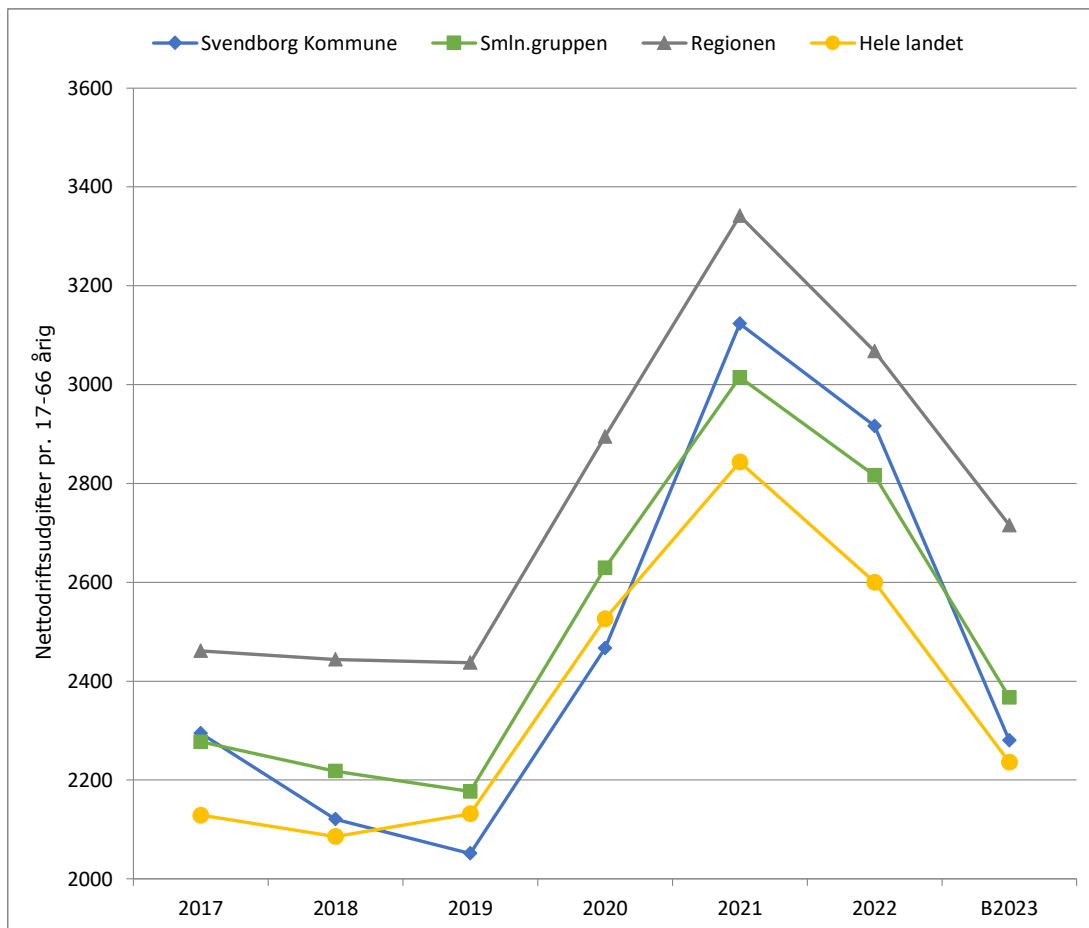
Ekskl. dagpenge og beskæftigelsesindsats vedr. forsikrede ledige



	2017	2018	2019	2020	2021	2022	B2023
Svendborg Kommune	5.301	4.599	5.025	4.786	4.890	4.527	4.981
Smln.gruppen	4.400	4.151	4.374	4.314	4.207	3.961	4.268
Regionen	4.455	4.135	4.320	4.239	4.118	3.754	3.850
Hele landet	4.736	4.419	4.572	4.454	4.305	4.009	4.119
2023 priser							
Svendborg Kommune	5.963	5.072	5.434	5.074	5.083	4.650	4.981
Smln.gruppen	4.950	4.578	4.729	4.573	4.373	4.068	4.268
Regionen	5.012	4.561	4.672	4.494	4.280	3.856	3.850
Hele landet	5.327	4.874	4.944	4.722	4.474	4.118	4.119

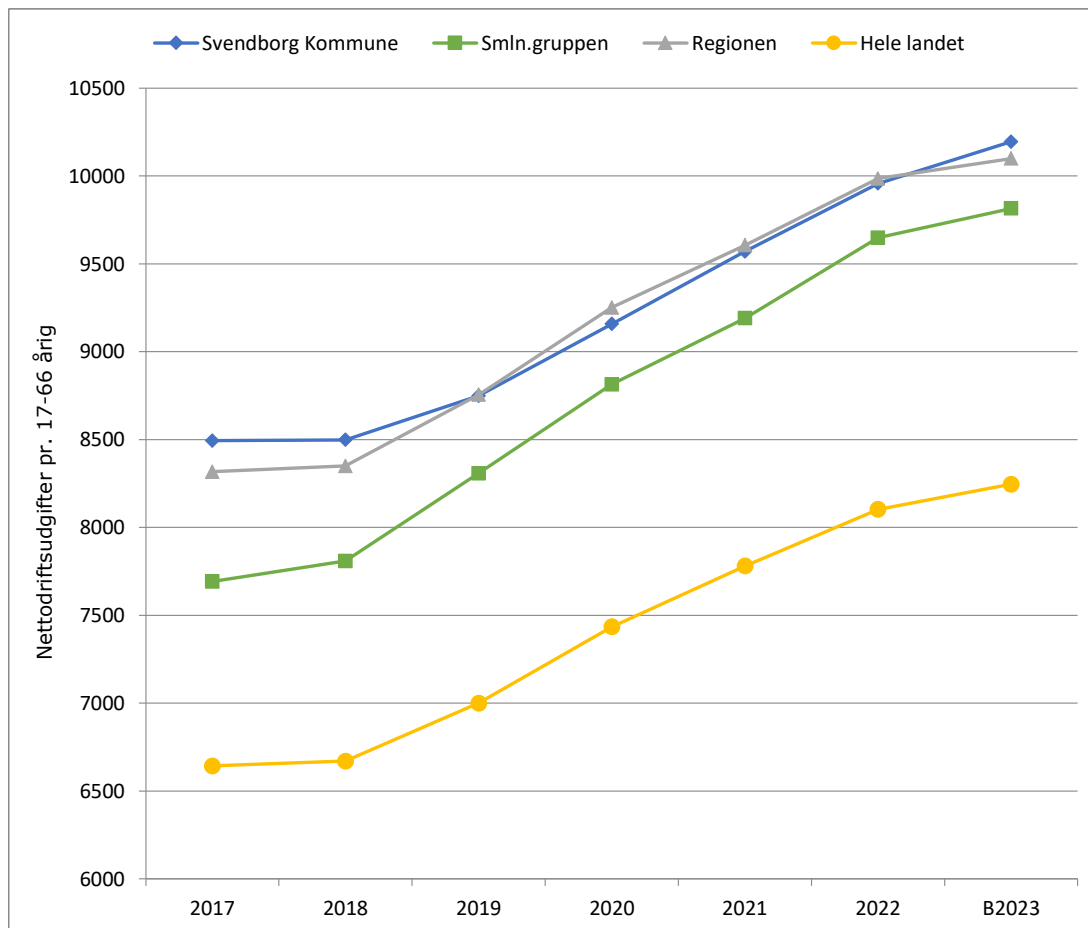
Svendborg Kommune

Udgiftsniveau, sygedagpenge
2017-2023 (2023 priser)



	2017	2018	2019	2020	2021	2022	B2023
Svendborg Kommune	2.039	1.923	1.897	2.327	3.005	2.840	2.280
Smln.gruppen	2.024	2.011	2.013	2.480	2.901	2.742	2.367
Regionen	2.188	2.216	2.254	2.731	3.215	2.987	2.716
Hele landet	1.892	1.891	1.971	2.383	2.736	2.532	2.236
2023 priser							
Svendborg Kommune	2.294	2.121	2.052	2.467	3.123	2.916	2.280
Smln.gruppen	2.277	2.218	2.177	2.629	3.015	2.816	2.367
Regionen	2.461	2.444	2.438	2.895	3.342	3.068	2.716
Hele landet	2.129	2.086	2.132	2.526	2.844	2.600	2.236

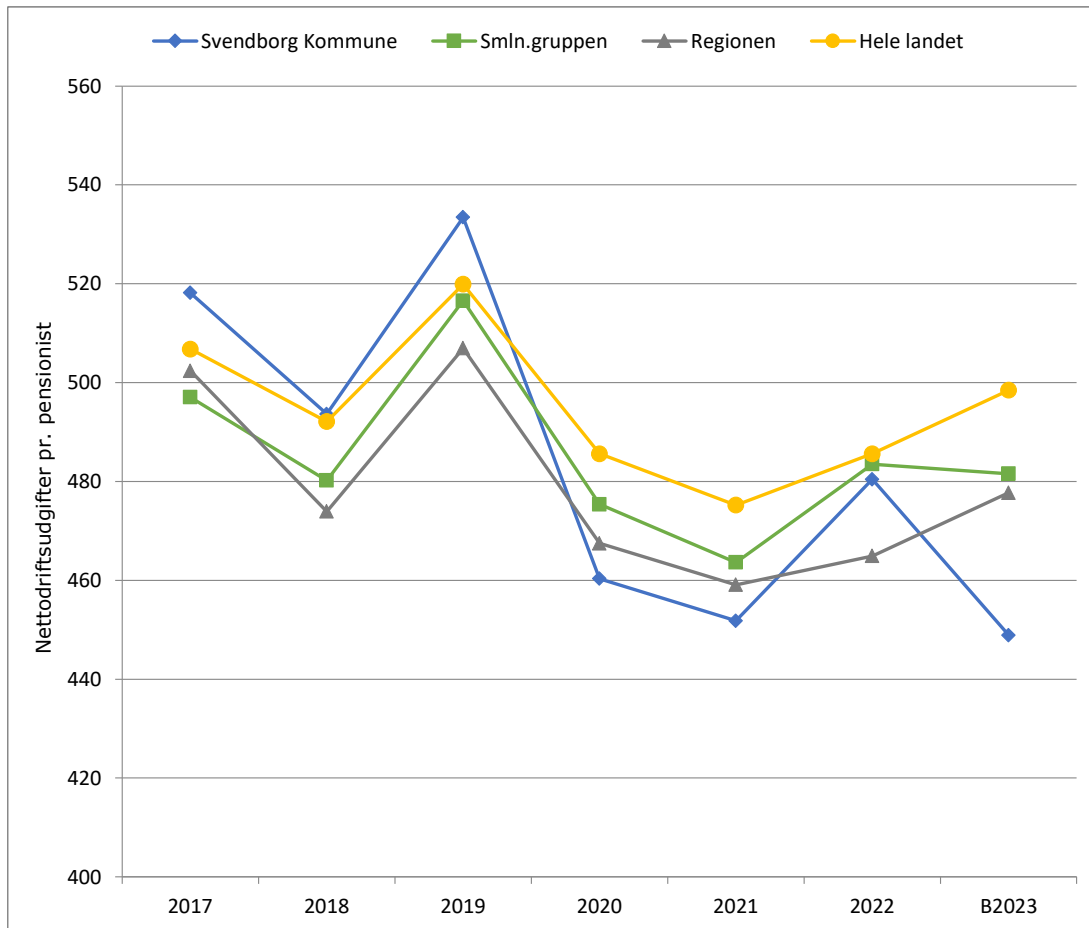
Svendborg Kommune
Udgiftsniveau, førtidspensioner
2017-2023 (2023 priser)



	2017	2018	2019	2020	2021	2022	B2023
Svendborg Kommune	7.550	7.705	8.090	8.638	9.207	9.695	10.195
Smln.gruppen	6.838	7.080	7.683	8.314	8.842	9.395	9.815
Regionen	7.392	7.571	8.096	8.727	9.242	9.722	10.099
Hele landet	5.905	6.048	6.474	7.013	7.486	7.890	8.245
2023 priser							
Svendborg Kommune	8.494	8.498	8.748	9.158	9.569	9.957	10.195
Smln.gruppen	7.692	7.809	8.307	8.814	9.190	9.649	9.815
Regionen	8.316	8.350	8.755	9.251	9.606	9.985	10.099
Hele landet	6.643	6.670	7.000	7.434	7.780	8.103	8.245

Svendborg Kommune

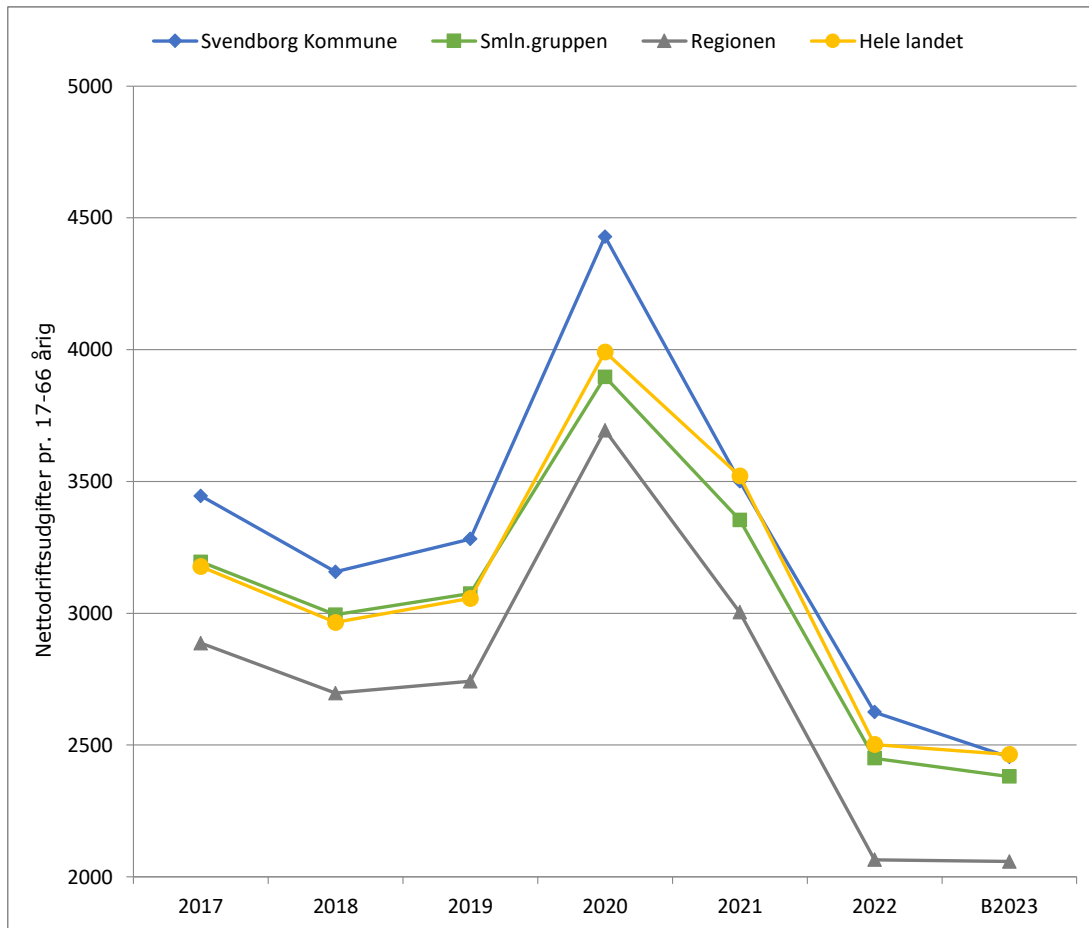
Udgiftsniveau, personlige tillæg m.v.
2017-2023 (2023 priser)



	2017	2018	2019	2020	2021	2022	B2023
Svendborg Kommune	461	448	493	434	435	468	449
Smln.gruppen	442	435	478	448	446	471	482
Regionen	447	430	469	441	442	453	478
Hele landet	450	446	481	458	457	473	498
2023 priser							
Svendborg Kommune	518	494	533	460	452	480	449
Smln.gruppen	497	480	517	475	464	484	482
Regionen	502	474	507	467	459	465	478
Hele landet	507	492	520	486	475	486	498

Svendborg Kommune

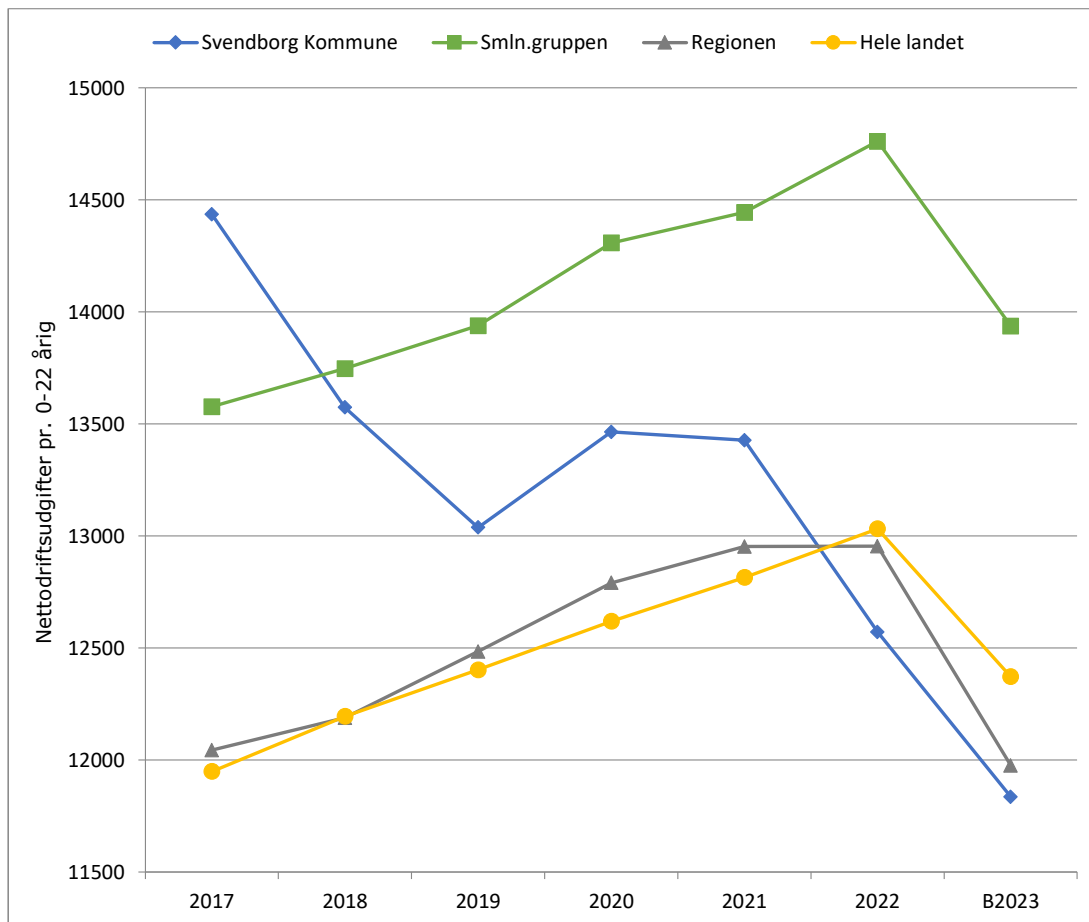
Udgiftsniveau, dagpenge til forsikrede ledige
2017-2023 (2023 priser)



	2017	2018	2019	2020	2021	2022	B2023
Svendborg Kommune	3.062	2.863	3.035	4.177	3.368	2.556	2.455
Smln.gruppen	2.840	2.715	2.843	3.676	3.227	2.385	2.381
Regionen	2.565	2.445	2.536	3.484	2.890	2.011	2.058
Hele landet	2.824	2.689	2.826	3.765	3.388	2.436	2.465
2023 priser							
Svendborg Kommune	3.445	3.157	3.282	4.429	3.500	2.625	2.455
Smln.gruppen	3.195	2.995	3.075	3.897	3.354	2.450	2.381
Regionen	2.886	2.697	2.742	3.694	3.004	2.065	2.058
Hele landet	3.177	2.966	3.056	3.991	3.521	2.502	2.465

Svendborg Kommune

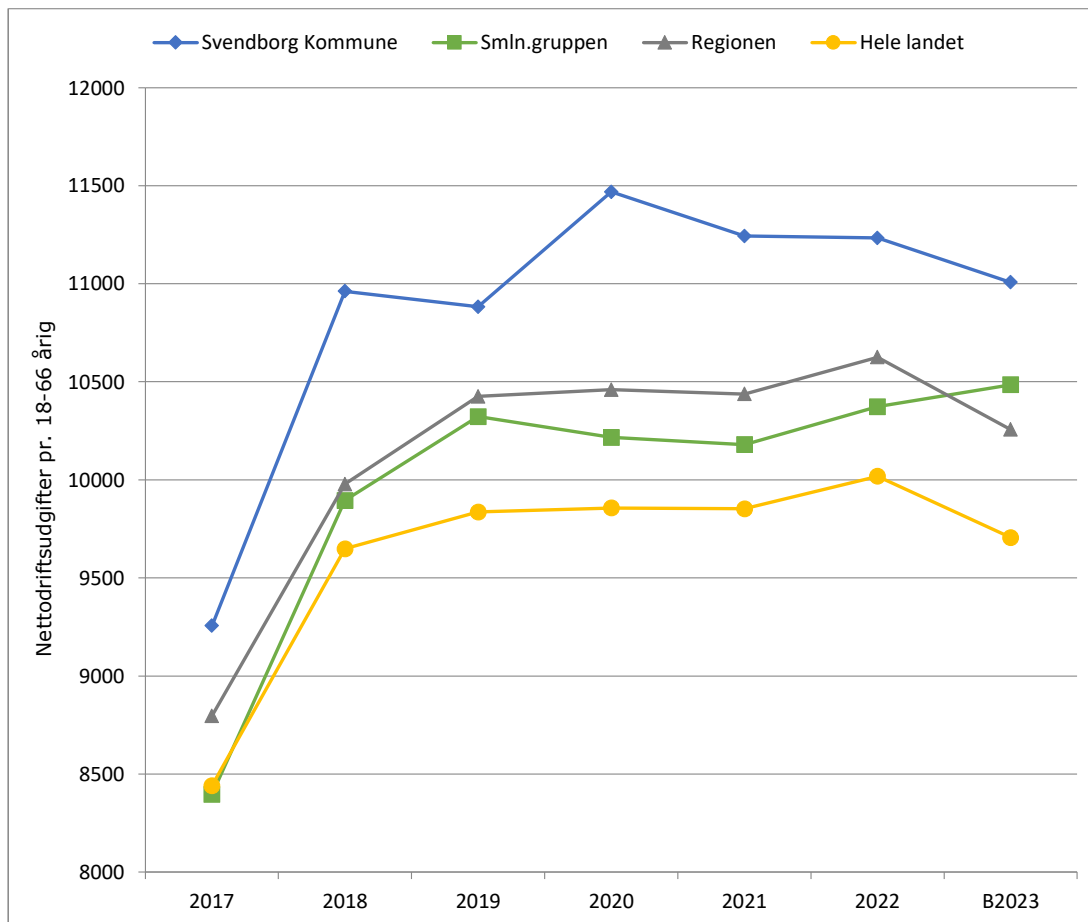
Udgiftsniveau, børn og unge med særlige behov
2017-2023 (2023 priser)



	2017	2018	2019	2020	2021	2022	B2023
Svendborg Kommune	12.670	12.069	11.778	12.419	12.595	12.193	11.836
Smln.gruppen	11.917	12.223	12.592	13.196	13.548	14.317	13.936
Regionen	10.571	10.837	11.278	11.797	12.150	12.564	11.976
Hele landet	10.488	10.843	11.205	11.639	12.020	12.640	12.372
2023 priser							
Svendborg Kommune	14.435	13.573	13.037	13.464	13.427	12.571	11.836
Smln.gruppen	13.576	13.747	13.938	14.307	14.443	14.761	13.936
Regionen	12.044	12.188	12.484	12.790	12.952	12.954	11.976
Hele landet	11.949	12.195	12.403	12.619	12.814	13.032	12.372

Svendborg Kommune

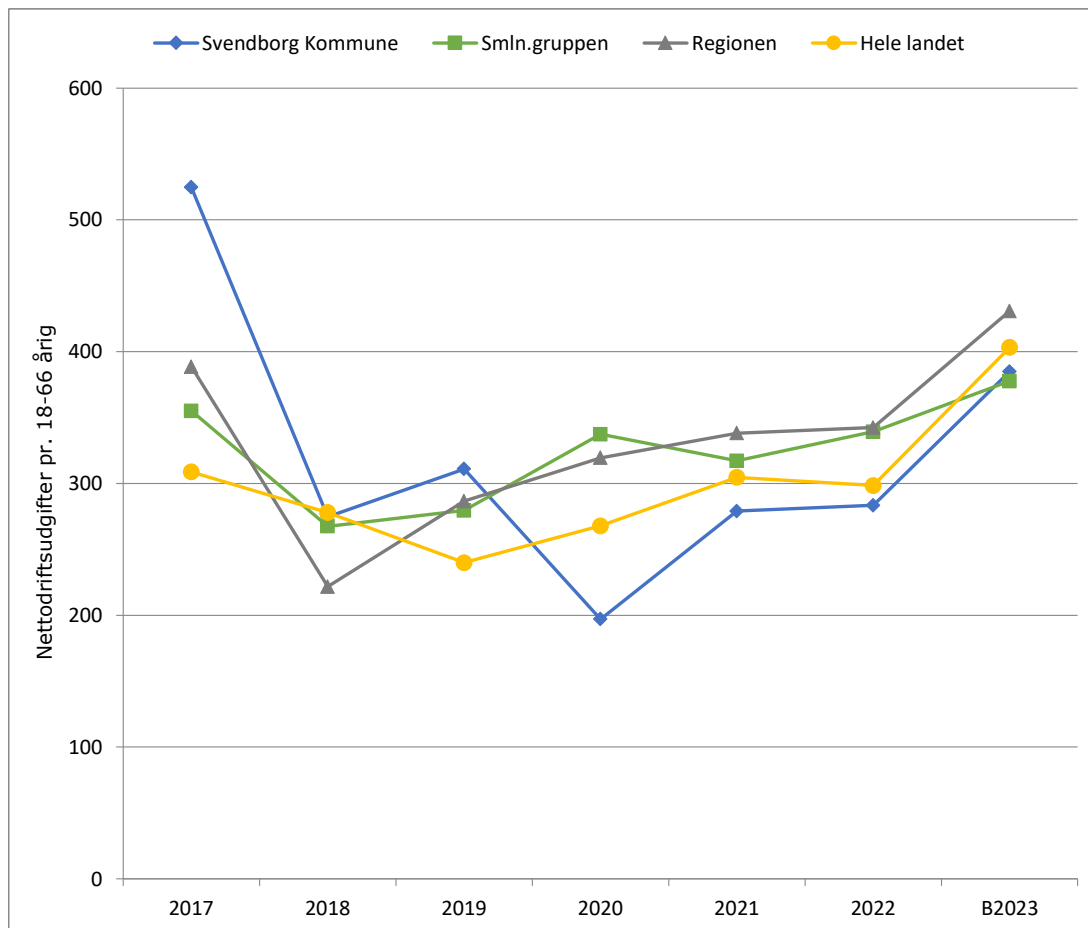
Udgiftsniveau, voksne med særlige behov
2017-2023 (2023 priser)



	2017	2018	2019	2020	2021	2022	B2023
Svendborg Kommune	8.124	9.747	9.831	10.578	10.547	10.896	11.007
Smln.gruppen	7.370	8.798	9.326	9.423	9.549	10.062	10.485
Regionen	7.721	8.873	9.418	9.647	9.791	10.306	10.256
Hele landet	7.409	8.579	8.886	9.091	9.242	9.717	9.706
2023 priser							
Svendborg Kommune	9.256	10.962	10.882	11.469	11.243	11.234	11.007
Smln.gruppen	8.397	9.895	10.323	10.217	10.180	10.373	10.485
Regionen	8.797	9.979	10.425	10.459	10.438	10.625	10.256
Hele landet	8.441	9.648	9.836	9.857	9.853	10.018	9.706

Svendborg Kommune

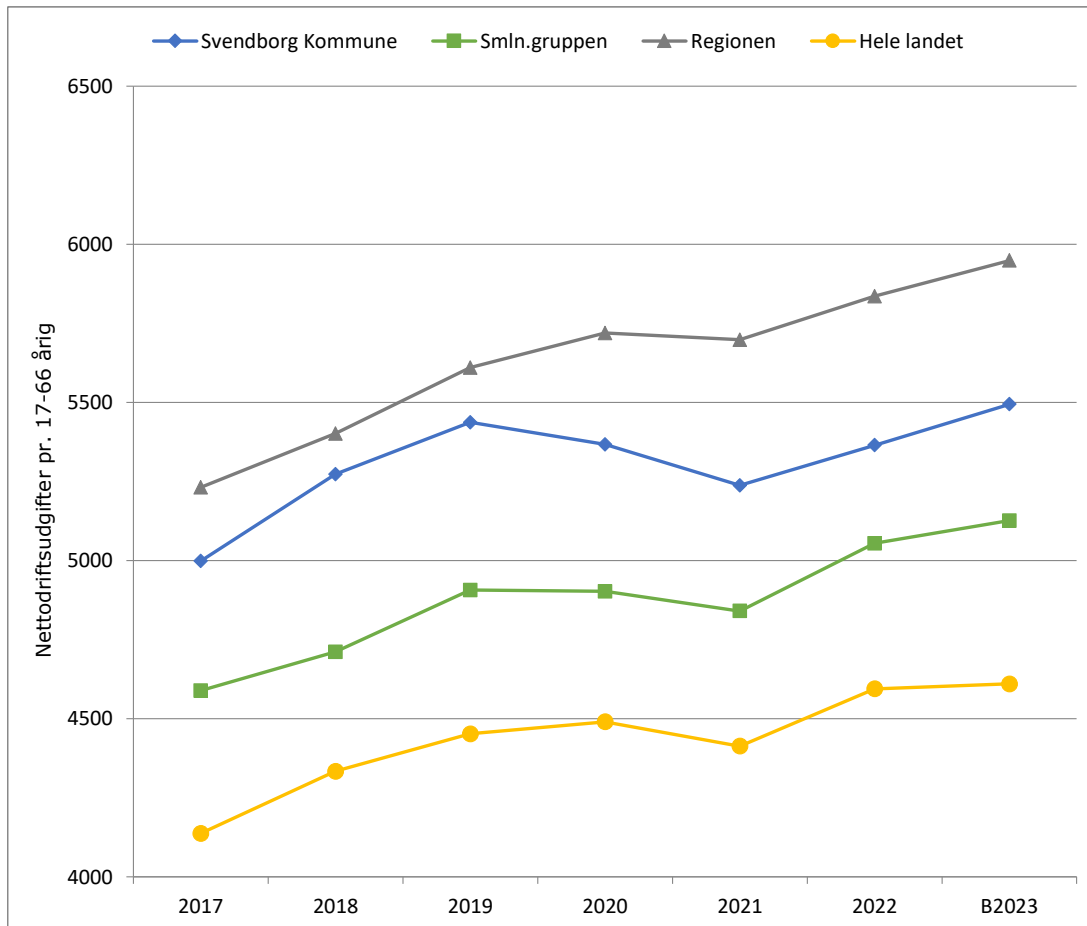
Udgiftsniveau, tilbud til udlændinge (nettodriftsudgifter)
2017-2023 (2023 priser)



	2017	2018	2019	2020	2021	2022	B2023
Svendborg Kommune	461	244	281	182	262	275	385
Smln.gruppen	312	238	252	311	297	329	378
Regionen	341	197	259	295	317	332	431
Hele landet	271	247	217	247	286	289	403
2023 priser							
Svendborg Kommune	525	275	311	197	279	283	385
Smln.gruppen	355	267	279	337	317	339	378
Regionen	388	222	287	319	338	342	431
Hele landet	309	278	240	268	305	298	403

Svendborg Kommune

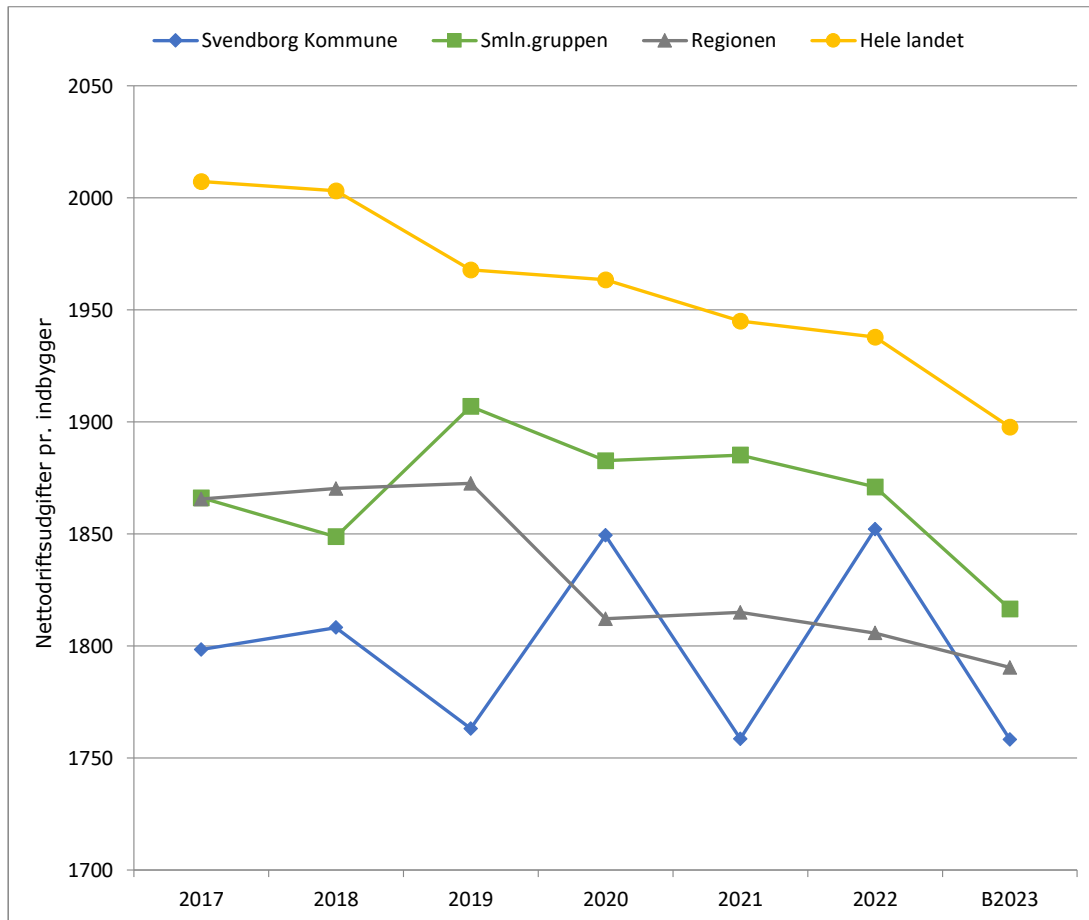
Udgiftsniveau revalidering, ressourceforløb og løntilskud mv.
2017-2023 (2023 priser)



	2017	2018	2019	2020	2021	2022	B2023
Svendborg Kommune	4.443	4.781	5.028	5.063	5.039	5.224	5.494
Smln.gruppen	4.079	4.271	4.538	4.624	4.657	4.922	5.126
Regionen	4.650	4.897	5.188	5.395	5.482	5.682	5.948
Hele landet	3.678	3.930	4.117	4.236	4.247	4.474	4.610
2023 priser							
Svendborg Kommune	4.999	5.273	5.437	5.367	5.238	5.365	5.494
Smln.gruppen	4.589	4.711	4.906	4.902	4.840	5.054	5.126
Regionen	5.231	5.401	5.610	5.719	5.698	5.835	5.948
Hele landet	4.137	4.334	4.452	4.490	4.414	4.595	4.610

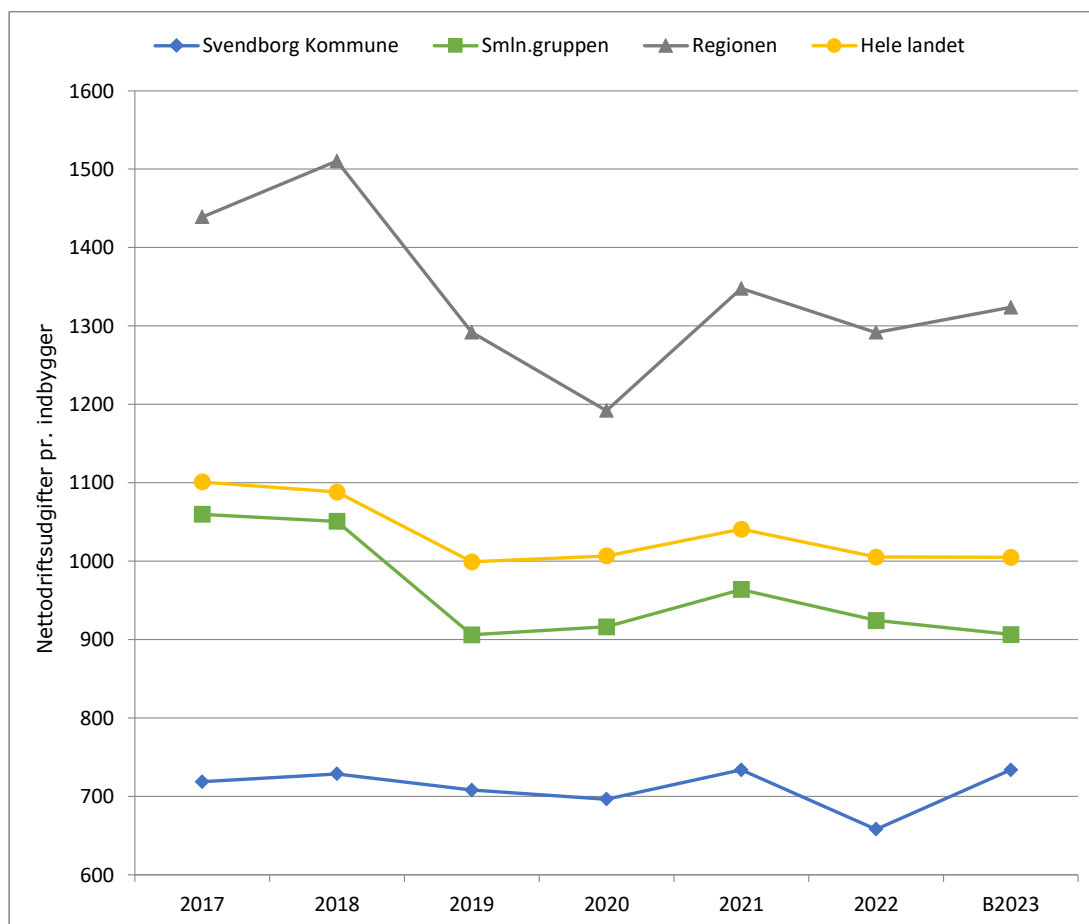
Svendborg Kommune

Udgiftsniveau, fritid, biblioteksvæsen, kultur mv.
2017-2023 (2023 priser)



	2017	2018	2019	2020	2021	2022	B2023
Svendborg Kommune	1.579	1.608	1.593	1.706	1.650	1.796	1.758
Smln.gruppen	1.638	1.644	1.723	1.736	1.768	1.815	1.817
Regionen	1.637	1.663	1.692	1.671	1.703	1.751	1.790
Hele landet	1.762	1.781	1.778	1.811	1.824	1.880	1.898
2023 priser							
Svendborg Kommune	1.798	1.808	1.763	1.849	1.759	1.852	1.758
Smln.gruppen	1.866	1.849	1.907	1.883	1.885	1.871	1.817
Regionen	1.866	1.870	1.873	1.812	1.815	1.806	1.790
Hele landet	2.007	2.003	1.968	1.963	1.945	1.938	1.898

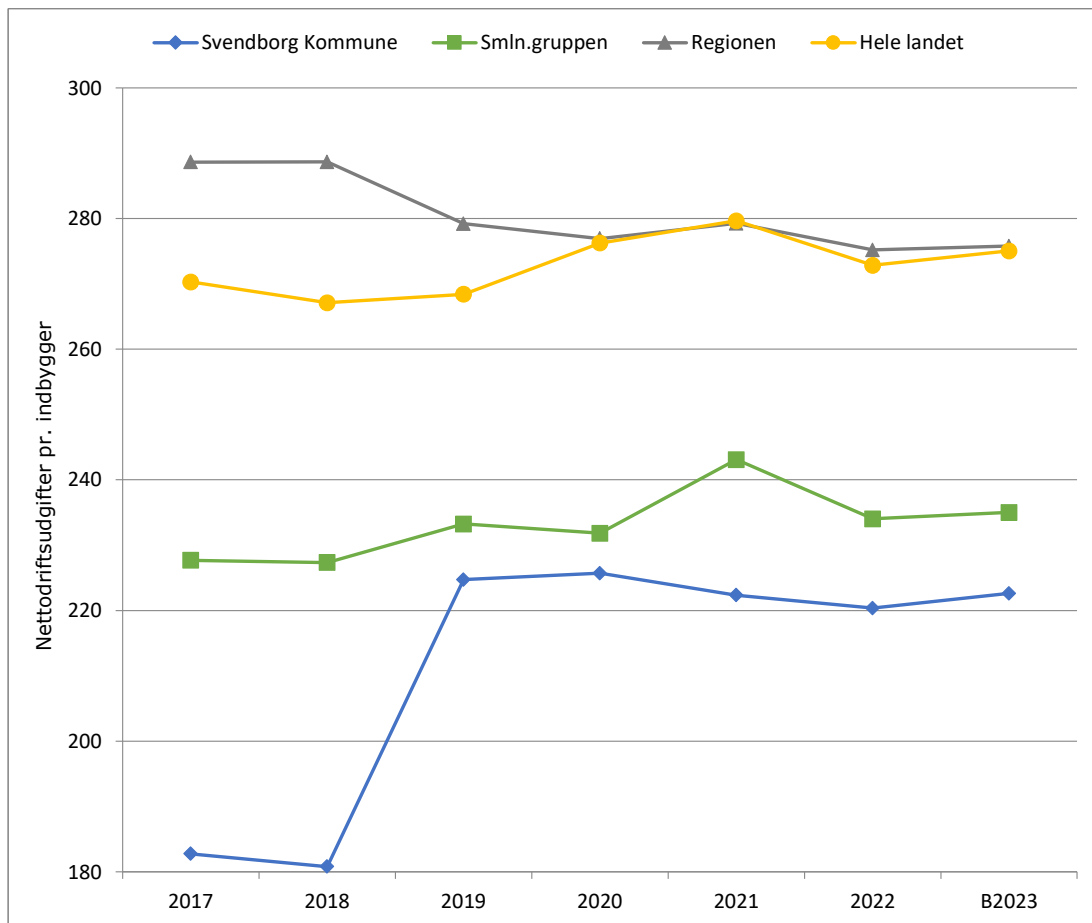
Svendborg Kommune
**Udgiftsniveau, vejvæsen
2017-2023 (2023 priser)**



	2017	2018	2019	2020	2021	2022	B2023
Svendborg Kommune	631	648	640	642	688	638	734
Smln.gruppen	930	934	819	845	904	897	907
Regionen	1.263	1.343	1.167	1.100	1.264	1.253	1.324
Hele landet	966	968	903	929	976	975	1.005
2023 priser							
Svendborg Kommune	719	729	708	697	734	658	734
Smln.gruppen	1.060	1.051	906	916	964	924	907
Regionen	1.439	1.510	1.292	1.192	1.348	1.292	1.324
Hele landet	1.101	1.088	999	1.007	1.041	1.005	1.005

Svendborg Kommune

Udgiftsniveau, redningsberedskab
2017-2023 (2023 priser)

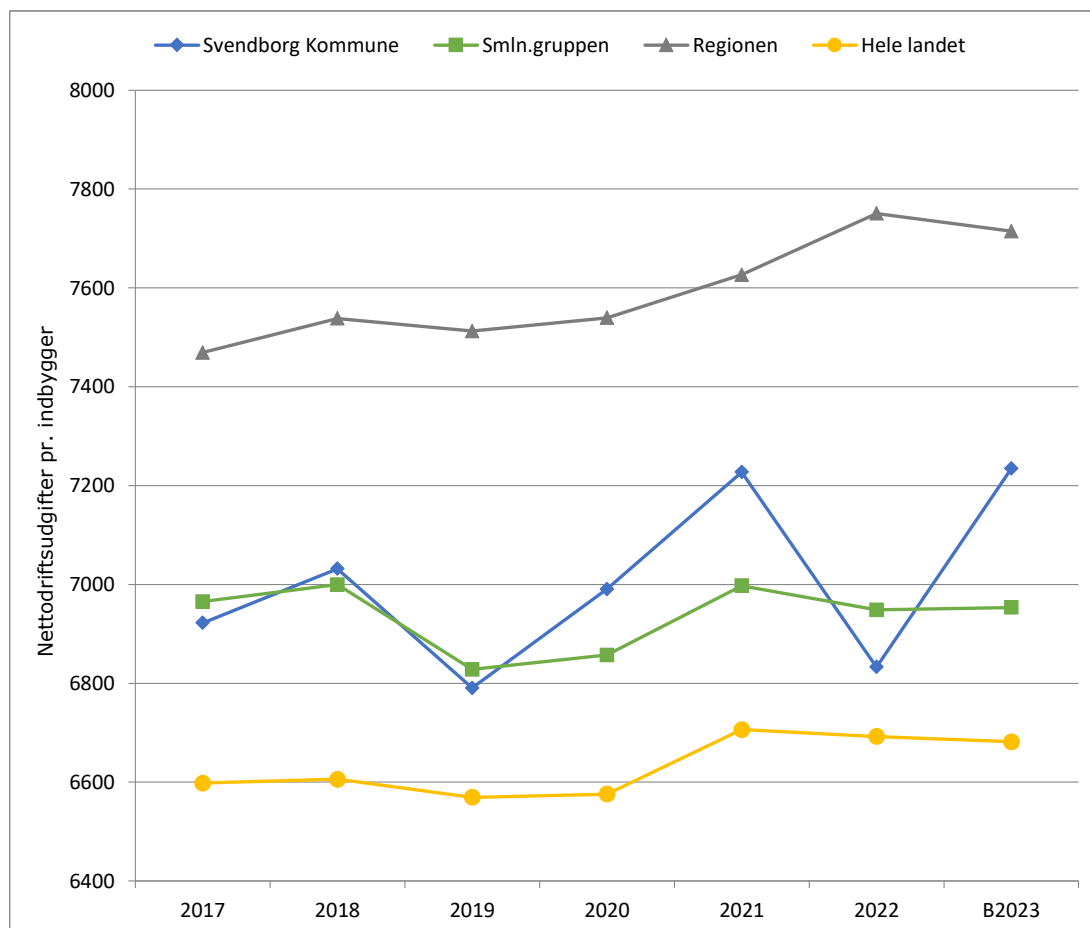


	2017	2018	2019	2020	2021	2022	B2023
Svendborg Kommune	160	161	203	208	209	214	223
Smln.gruppen	200	202	211	214	228	227	235
Regionen	253	257	252	255	262	267	276
Hele landet	237	238	242	255	262	265	275
2023 priser							
Svendborg Kommune	183	181	225	226	222	220	223
Smln.gruppen	228	227	233	232	243	234	235
Regionen	289	289	279	277	279	275	276
Hele landet	270	267	268	276	280	273	275

Svendborg Kommune

**Udgiftsniveau, administration
2017-2023 (2023 priser)**

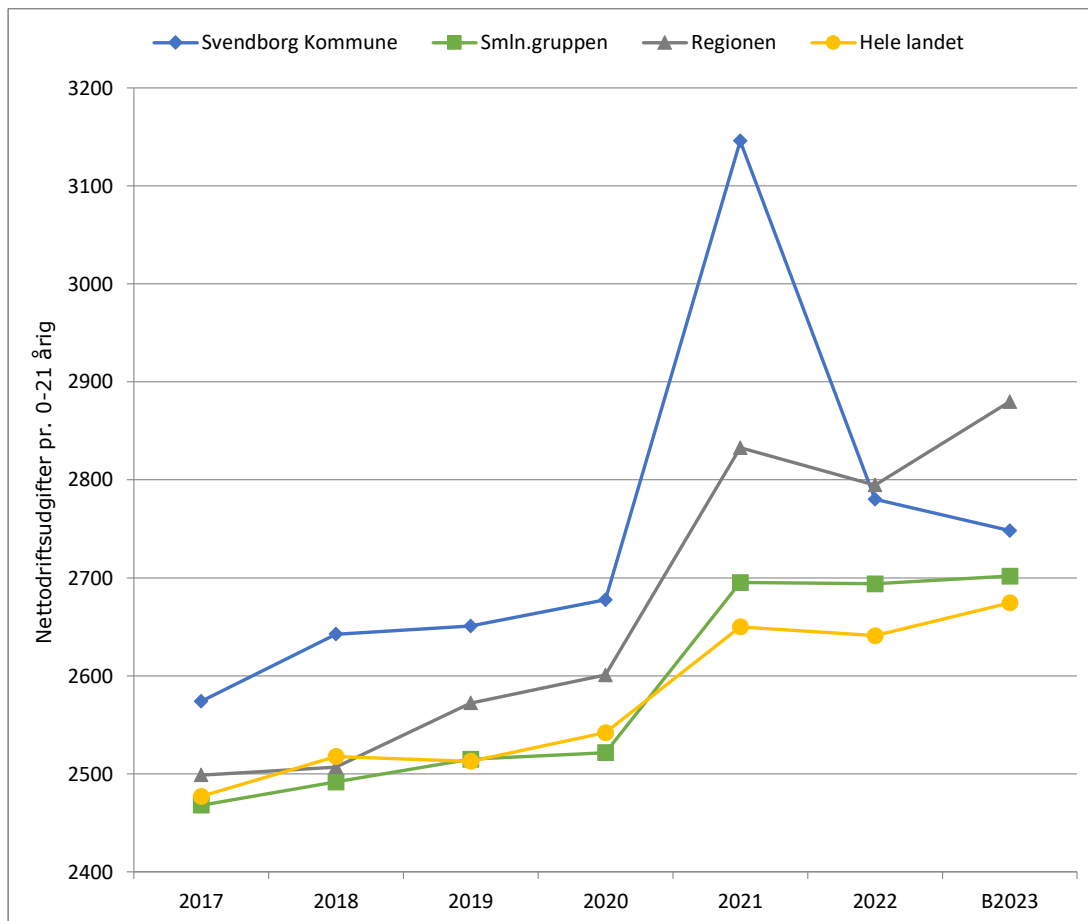
Ekskl. lønpuljer, tjenestemandspension, indbet. Lønmodt. Feriemidler og interne forsikringspuljer



	2017	2018	2019	2020	2021	2022	B2023
Svendborg Kommune	6.076	6.252	6.135	6.448	6.779	6.627	7.235
Smln.gruppen	6.114	6.224	6.168	6.325	6.564	6.740	6.953
Regionen	6.556	6.703	6.787	6.954	7.154	7.518	7.715
Hele landet	5.792	5.874	5.935	6.065	6.291	6.491	6.682
2023 priser							
Svendborg Kommune	6.922	7.032	6.791	6.990	7.227	6.833	7.235
Smln.gruppen	6.965	7.000	6.828	6.857	6.997	6.949	6.953
Regionen	7.469	7.538	7.513	7.539	7.627	7.751	7.715
Hele landet	6.598	6.606	6.569	6.576	6.706	6.692	6.682

Svendborg Kommune

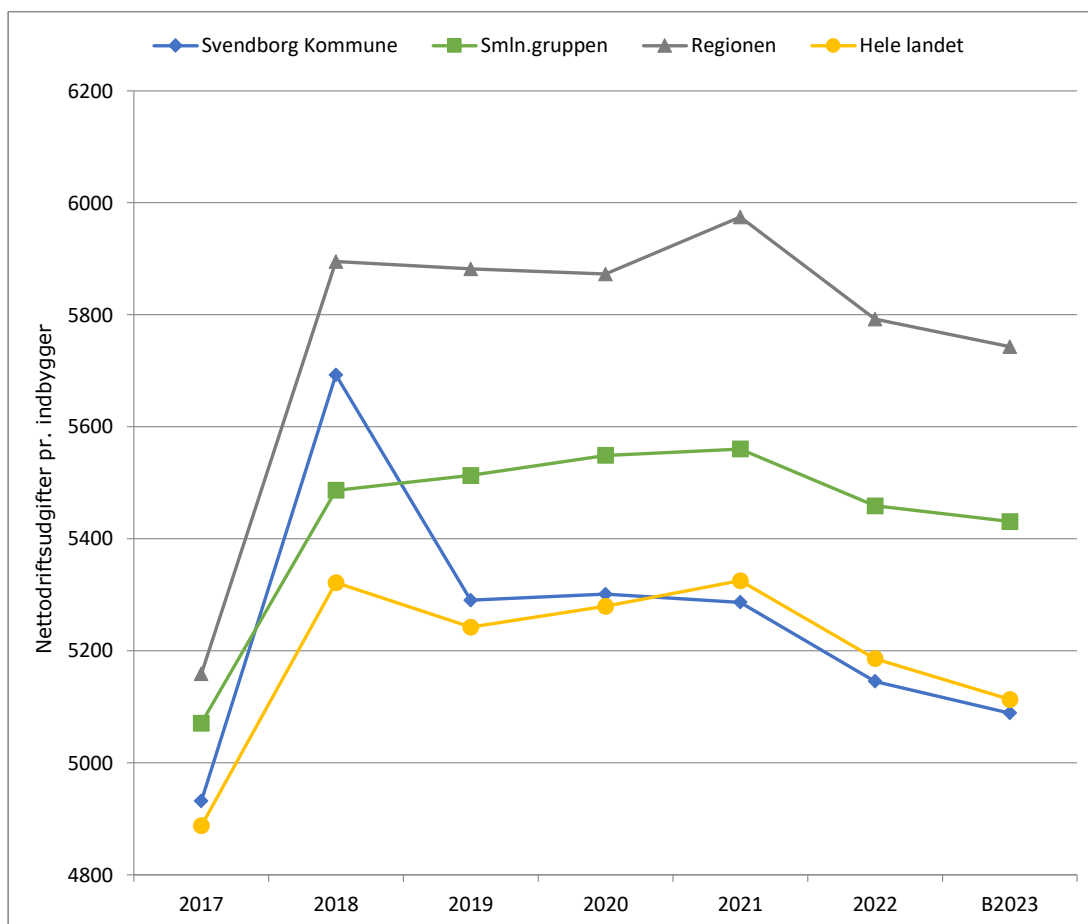
Udgiftsniveau, sundhedspleje og tandpleje
2017-2023 (2023 priser)



	2017	2018	2019	2020	2021	2022	B2023
Svendborg Kommune	2.259	2.350	2.395	2.470	2.951	2.697	2.748
Smln.gruppen	2.166	2.216	2.272	2.326	2.528	2.613	2.702
Regionen	2.193	2.229	2.324	2.399	2.657	2.711	2.880
Hele landet	2.174	2.239	2.270	2.345	2.486	2.562	2.675
2023 priser							
Svendborg Kommune	2.574	2.642	2.651	2.678	3.146	2.780	2.748
Smln.gruppen	2.468	2.492	2.515	2.522	2.695	2.694	2.702
Regionen	2.499	2.507	2.572	2.601	2.833	2.795	2.880
Hele landet	2.477	2.518	2.513	2.542	2.650	2.641	2.675

Svendborg Kommune

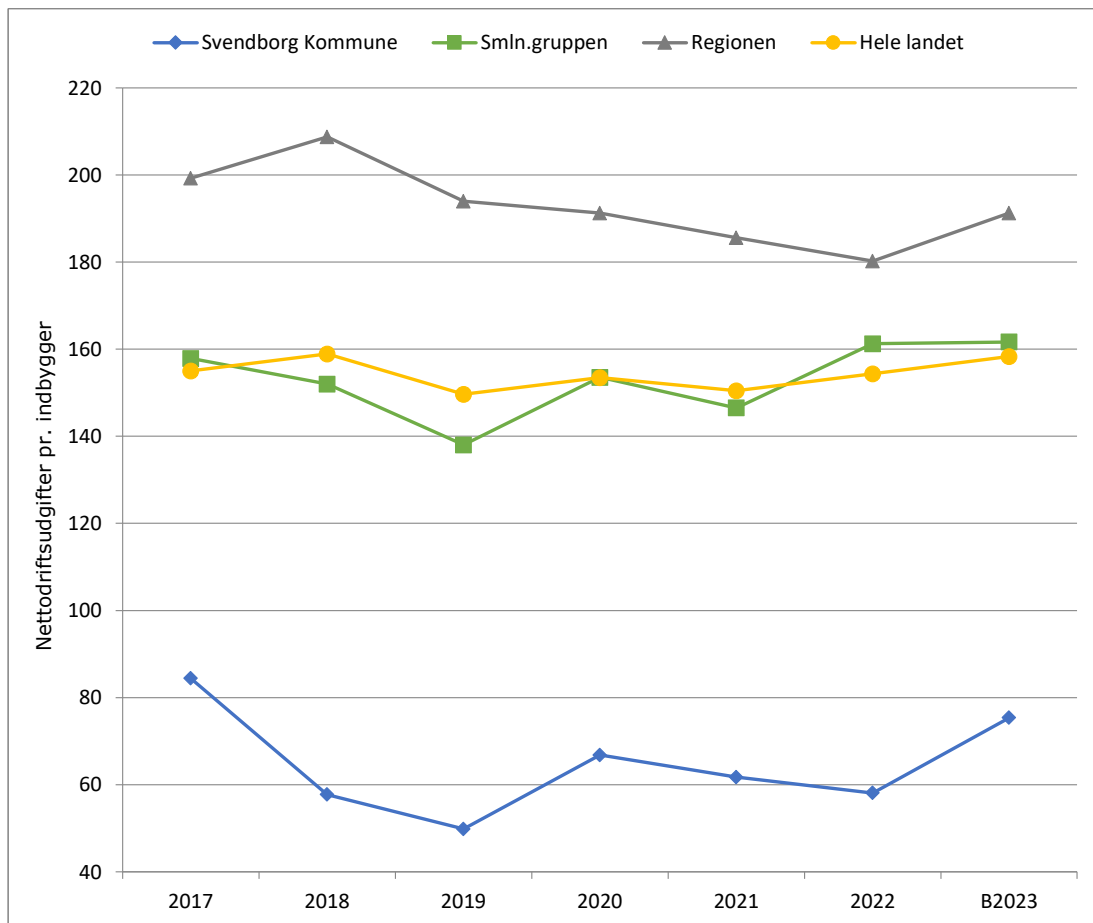
Udgiftsniveau, sundhedsvæsen, genoptræning og forebyggelse
2017-2023 (2023 priser)



	2017	2018	2019	2020	2021	2022	B2023
Svendborg Kommune	4.329	5.062	4.779	4.889	4.959	4.991	5.089
Smln.gruppen	4.451	4.879	4.981	5.118	5.216	5.295	5.431
Regionen	4.528	5.241	5.314	5.417	5.604	5.618	5.743
Hele landet	4.290	4.732	4.736	4.870	4.995	5.030	5.113
2023 priser							
Svendborg Kommune	4.932	5.693	5.290	5.301	5.287	5.146	5.089
Smln.gruppen	5.071	5.487	5.513	5.549	5.561	5.459	5.431
Regionen	5.159	5.895	5.882	5.873	5.974	5.792	5.743
Hele landet	4.888	5.322	5.242	5.280	5.325	5.186	5.113

Svendborg Kommune

Udgiftsniveau, natur- og miljøbeskyttelse
2017-2023 (2023 priser)



	2017	2018	2019	2020	2021	2022	B2023
Svendborg Kommune	74	51	45	62	58	56	75
Smln.gruppen	139	135	125	142	137	156	162
Regionen	175	186	175	176	174	175	191
Hele landet	136	141	135	142	141	150	158
2023 priser							
Svendborg Kommune	84	58	50	67	62	58	75
Smln.gruppen	158	152	138	154	147	161	162
Regionen	199	209	194	191	186	180	191
Hele landet	155	159	150	153	150	154	158